



Agrártermelés és agrártársadalom Hajdúnánáson az 1930-as évek második felétől az 1970-es évek végéig


Csiszár Imre

A kötet Hajdúnánás XX. századi történetének meghatározó időszakával foglalkozik. Nagy hangsúlyt helyezve a század derekától bekövetkezett gyors és mélyre ható gazdasági és társadalmi változásokra, melyek nem egy szerves fejlődés eredményeként,

hanem radikális és állami erővel kényszerítették át a hagyományok nemzeti középpontba érzékelhető különbségeit és az agrár gazdaság tradíciós mányos struktúráját mezőgazdasági gazdasági és társadalmi terésnek egy társadalmi és gazdasági

re gyakorolt hatásaira kíván rámutatni, hanem sokkal inkább érzékeltetni akarja azt az utat, amit a nagybirtokra és az egyéni gazdálkodásra épülő, valamint a század második felében egyeduralkodóvá váló szocialista nagyüzemek világa között a magyar agrárium bejárt. Ez az út pedig a változások gyorsaságát és a kális politikai átrendeződésének majd az ország mindenét és mindenkit maga alá söprő központi állami akarat és a végrehajtás gyorsasága átformálta nemcsak az agrárnépességet, de a teljes magyar társadalmat.

Ez a társadalom pedig már amúgy is sokat szenvedett a második világháború időszakában. Átélték a Holokausztot, a háború szörnyűségeit,



Csiszár Imre

**Agrártermelés és agrártársadalom
Hajdúnánáson az 1930-as évek
második felétől az 1970-es évek végéig**

STUDIA FOLKLORISTICA ET ETNOGRAPHICA 89.

AGRÁRTERMELÉS ÉS AGRÁRTÁRSADALOM HAJDÚNÁNÁSON
AZ 1930-AS ÉVEK MÁSODIK FELÉTŐL AZ 1970-ES ÉVEK VÉGÉIG



**Agrártermelés és agrártársadalom Hajdúnánáson
az 1930-as évek második felétől az 1970-es évek végéig**

Csiszár Imre



Debrecen, 2023

Studia Folkloristica et Ethnographica 89.

Debreceni Egyetem Néprajzi Tanszék
MTA–DE Néprajzi Kutatócsoport

Sorozatszerkesztő:

Bartha Elek

Lektor:

Püski Levente

Készült a HUN-REN–DE Néprajzi Kutatócsoport kutatási programja
keretében.

A kötet a Néprajzi Múzeum
és a Debreceni Egyetem Néprajzi Tanszékének
közös programjában,
a Néprajzi Múzeum támogatásával jelent meg.

HUN-REN
Magyar Kutatási Hálózat



Néprajzi Múzeum
Museum of Ethnography

ISBN 978-963-490-559-2

ISSN ISSN 0138-9882

Borítókép: Móricz Pál Városi Könyvtár
és Helytörténeti Gyűjtemény

Technikai szerkesztő:

Jakab Melinda

Tördelő:

Véber Zoltán

Nyomdai munka:

Kapitális Kft., Debrecen

Felelős vezető: ifj. Kapusi József

TARTALOMJEGYZÉK

I. Bevezetés	7
II. Historiográfiai áttakintés.....	13
III. Hajdúnánás a második világháború és a diktatúrák árnyékában.....	23
1. A világháború és következményei.....	23
2. Hajdúnánás agrárviszonyai a második világháború előtt	36
3. A kommunista diktatúra hatása Hajdúnánásra.....	52
IV. A kollektivizálás végrehajtása Hajdúnánáson	79
1. A termelészövetkezeti program Magyarországon.....	79
2. Szövetkezetesítés Hajdúnánáson.....	114
V. A nagyüzemi gazdálkodás kiteljesedése	139
Hajdúnánás a szocialista mezőgazdaság rendszerében.....	139
1. A mezőgazdasági termelészövetkezetek megerősödése. Hajdúnánás közös gazdaságai és a Tedeji Állami Gazdaság 1967-ig.....	139
1/a. A hajdúnánási termelészövetkezetek.....	152
1/b. A Tedeji Állami Gazdaság.....	183
1/c. A Hajdúnánási Gépállomás.....	191
1/d. A háztáji gazdaságok.....	200
2. A termelést segítő fontosabb technikai, technológiai változások	207
2/a. A termelészövetkezetek gépesítettségének alakulása	207
2/b. A műtrágyázás terjedése.....	220
3. A növénytermesztés és állattenyésztés volumenének alakulása Hajdúnánáson megyei viszonylatban 1956 és 1980 között.....	227
3/a. A mezőgazdaság szerkezete	227
3/b. A szántóföldi növénytermesztés	234
3/c. A termelészövetkezetek állattenyésztése.....	298
VI. Összegzés	313
VII. Bibliográfia.....	321



I. Bevezetés

A kötet Hajdúnánás XX. századi történetének meghatározó időszakával foglalkozik. Nagy hangsúlyt helyezve a század derekától bekövetkezett gyors és mélyreható gazdasági és társadalmi változásokra, melyek nem egy szerves fejlődés eredményeként, hanem radikális politikai törekvések és állami erőszak következtében alakították át a vidéki Magyarországon a hagyományos élet kereteit. A munkának nem titkolt célja, hogy középpontba helyezze, bemutassa és érzékelhetővé tegye azt a lényeges különbséget, amely az agrárgazdaság és az agrártársadalom több évszázados tradíciókra visszanyúló, hagyományos struktúrája és a szocialista mezőgazdaság között feszült.

A mű azonban nem pusztán két eltérő gazdasági és társadalmi berendezkedés különbözőségére, és ennek az eltérésnek egy hajdúsági kisváros életére gyakorolt hatásaira kíván rámutatni, hanem sokkal inkább érzékeltetni akarja azt az utat, amit a nagybirtokra és az egyéni gazdálkodásra épülő, valamint a század második felében egyeduralkodóvá váló szocialista nagyüzemek világa között a magyar agrárium bejárt. Ez az út pedig igencsak nehéz volt. A változások gyorsasága, a radikális politikai átrendeződések üteme, majd az ország szovjetizálását célzó, mindent és mindenkit maga alá söprő központi állami akarat és a végrehajtás gyorsasága átformálta nemcsak az agárnépességet, de a teljes magyar társadalmat.

Ez a társadalom pedig már amúgy is sokat szenvedett a második világháború időszaka alatt. Átéltte a Holokausztot, a háború szörnyűségeit, a szovjet megszállást, majd egy rövid koalíciós időszakot követően kiépült a Rákosi Mátyás nevével fémjelzett totális diktatúra. 1956-ban rövid időre érvényesült a vidéki társadalom önszerveződése, azt azonban brutális megtorlás és a restauráció követte. Mindeközben a Moszkvát szolgáló módon másoló, az ország szovjetizálását erőltető, az erőszakos fellépéstől sem visszariadó pártállam megkezdte a hagyományos gazdasági és társadalmi keretek, így a földosztás után épphogy csak talpon maradó, egyéni gazdaságokra támaszkodó agrárvilág szisztematikus felszámolását, átformálását.

A pszichikai és egzisztenciális nyomásgyakorlás, a fizikai bántalmazás, a testi kényszer mellett a zsarolás, a kifosztás, és a megalázás is azok közé a bevett gyakorlatok közé tartozott, amelyek már a kuláküldözések során jelentkeztek vidéken. A kollektivizálás erőszakos eszközökkel kezdődött és folytatódott. A cél,

a kitűzött és a pártvezetés által megkövetelt tervek teljesítése mindent felülírt. A gyakori túlkapások, a párt és az állam képviselőinek erőszakossága, az agitátorok korlátok nélküli ténykedése, visszaélések elkövetése általánossá vált a „meggyőzés” érdekében.

A vizsgálódások során azonban nemcsak a kollektivizálás folyamatára, a helyi társadalom szenvedéseire és az ezeken a szenvedéseken átívelő mélyreható változásokra kívánom ráirányítani a figyelmet, hanem azoknak a traumáknak a sorozatára is, amelyek Hajdúnánáson és az ország más részein a régi világ lehányatlása, az átmeneti időszak zűrzavarai és az új világ, a szocialista világrendbe illeszkedő kádári Magyarország stabilizálódása közben a boldogulását kereső kismebert, a szeretteit féltő, vagy gyászoló lakosságot, szűkebb értelemben pedig az átalakulás sodrásának kiszolgáltatott agrárnépességet érték.

A hajdúnánásiakat érték traumák a kollektivizáláson kívül is. Rendkívüli az az áldozat, amit a város a világháborúk során hozott, majd újabb veszteségeket kellett elszenvedjen a zsidóüldözések és a deportálások alatt. A háború végén a megszálló Vörös Hadsereg erőszakosságai okoztak máig ható sebeket. 1944. november 3-án több száz civil férfit gyűjtöttek be és vittek magukkal hadifogolyként, hogy sokuk végleg eltűnjön a távoli hadifogolytáborok süllyesztőjében. A földosztás után nem sokkal megindult a kollektivizálás, a vidék teljes szovjet mintájú átszervezése. Az állami terror, az önkényes hatalomgyakorlást folytató helyi vezetők, a kegyetlenségek és a túlkapások, a politikai perek, a „nép ellenségeivel” szembeni kíméletlen harc sötét időszaka köszöntött Hajdúnánásra is. Az 1956-os forradalom a környező településekhez képest igen viharos eseményeket hozott magával, ami a megtorlások keménységén is megmutatkozott. Ezt követően a kollektivizálás befejeződött, a Kádár-rendszer megszilárdult, az élet azonban nem lett egyszerűbb. A nagyüzemekre épülő szocialista mezőgazdaság racionális átalakítása, a szövetkezeti tagok személyes érdekelttségének a növelése vezetett el azokhoz az itt részletesen tárgyalt termelési eredményekhez, amelyek jótékony hatásai az 1970-es években már Hajdúnánáson is érzékelhetőek voltak az élet minden területén. Ez nagy mértékben máig meghatározza a szocialista korszak megítélését.

A fenti bevezető gondolatokból is egyértelművé válik, hogy a téma időbeli határai miért térnek el a megszokott korszakolástól, s miért kínál ez a megközelítés a hagyományostól eltérő értelmezési kereteket. Nem pusztán arra szorítokozom, hogy megvizsgáljam a háborús pusztítást, a Holokausztot, vagy a szovjet megszállást, vagy a Rákosi-korszak totális diktatúráját, az 1956-os forradalmat és a kollektivizálást. A kötet inkább ezek együttes gazdasági és társadalmi hatásait vizsgálja meg oly módon, hogy egy kis hajdúsági agrárvárosra tekint és

az itt lejátszódott eseményeket az országos folyamatok tükrében mutatja be. A cél ezzel az, hogy érzékelhetővé váljon mindaz a sorstragédiákkal kísért gazdasági és társadalmi átrendeződés, amin ez a helyi közösség keresztülment a XX. század során. Bemutatom azt az időszakot mielőtt az egyre szervezettebbé, racionálisabbá, átgondoltabbá és ennek köszönhetően hatékonyabbá váló szocialista mezőgazdaság megteremtette a magasabb életszínvonal, egy jobb élet lehetőségét. A rohamosan javuló termelési eredmények az 1970-es évek második felére olyan szintet értek el, ami egyöntetűen kivívta a keleti és a nyugati világ elismerését. A siker letéteményesei azonban mégiscsak a szocialista nagyüzemek, főként a termelőszövetkezetek voltak, ugyanazok a nagyüzemek, amelyek a kollektivizálás idején egyet jelentettek az erőszakkal, a kényszerrel, a saját tulajdon elvesztésével, az éhezéssel, a kilátástalansággal.

Az 1970-es évekre azonban a javuló gépesítettségnek, a technikai, technológiai fejlődésnek, a jobb szervezethez és nem utolsósorban a szövetkezetek nagyobb önállóságának, a tagok beleszólási jogának, érdekeltiségük fokozásának, a háztáji gazdaságoknak és a jobb életminőségnek is köszönhetően a nagyüzemek már nem a gyűlölet tárgyai voltak, hanem a mindennapi élet természetes, megszokott keretei lettek. Ezért figyelhető meg, hogy a kollektivizálás erőszakos folyamatának a ma is élénken élő emléke és a rendszerváltoztatáskor felszámolt nagyüzemek iránt érzett nosztalgia között elvben feszülő ellentét csak első látásra tűnik ellentmondásosnak.

Hajdúnánáson, akár csak más agrárvárosokban a termelőszövetkezet idővel az egész családnak biztos megélhetést adó munkahellyé, kulturális, művelődési és szórakozási lehetőséget nyújtó társasági központtá is vált. Ennek alapjait minden kétséget kizáróan azok az elvitathatatlan eredmények teremtették meg, melyekről Hajdúnánás és a környező nagyobb hajdúvárosok, Hajdúböszörmény és Hajdúszoboszló esetében a kötet második felében lesz szó. Ezeknek a termelési eredményeknek a jelentőségét, gazdasági és társadalmi hatásait nem lehet eléggé hangsúlyozni és érdemes megyei összevetésben, részletesen, ágazatok szerint vizsgálni. Csak ezek az adatok tehetik érthetővé, hogy Hajdúnánáson milyen óriási változások mentek végbe a vizsgált időszakban mind a gazdasági élet, mind a társadalom tekintetében. Ezzel együtt tekinthető a munka szerves egésznek, gondolatmenete egységesnek, annak ellenére, hogy több aspektusból is vizsgálódik és tag időbeli határok között mozog.

A második világháború kitörésétől az 1970-es évek végéig tartó időkeret kellemően széles ahhoz, hogy a gyorsan változó XX. század strukturális átalakulásait figyelemmel lehessen követni. Jelen munka fókuszában azonban kifejezetten az agrárium és az agrártársadalom áll, s nem célja a teljes társadalom országos

és helyi szintű változásainak átfogó vizsgálata. Szó lesz a kollektivizálás előtörténetéről, a második világháború következményeiről, a helyi zsidóság deportálásának és a szovjet megszállásnak a társadalomra gyakorolt hatásáról. Külön fejezetben tárgyalom a magyarországi szövetkezetesítés történetét és a hajdúnánási termelőség szövetkezetek létrehozásának folyamatát. Végül a nagyüzemi mezőgazdaság megerősödését és megszilárdulását mutatom be a helyi és regionális szintű termelési eredmények alakulásának részletes elemzésével.

Az országos események viszont nem különíthetők el teljesen a hajdúnánási történésektől, így a helyi folyamatok bemutatása kapcsán mindig kitekintek majd a nagypolitika, az országban végbemenő gazdasági és társadalmi struktúraváltások jelentőségére, hatásaira. A termelőség szövetkezetek alakítása, megszűnése, névváltoztatása például szoros összefüggésben állt az országos agrárpolitikai fordulatokkal, kizárólag azok fényében érthető meg. A téma szempontjából azonban nemcsak a szocialista nagyüzemek megszületésének körülményei, a közös gazdálkodásra történő áttérés problematikája érdekes, hanem a rendszer megszilárdulása és a termelés felfutása is a század második felének közepén.

Az országos események tárgyalásán túl, a részletes elemzések a helyi viszonyok feltárását igyekeznek elősegíteni. Ezekben bemutatásra kerülnek a nagyüzemi mezőgazdaság kibontakozása és meggyökeresedése mellett úgy a növénytermesztés, mint az állattenyésztés területén bekövetkezett változások, s mindezekből kirajzolódik majd a termelőség szövetkezetekre épülő mezőgazdaság fellendülésének folyamata. A pontosság és az alaposág érdekében az elemzést növény-, illetve állatfajtánként végzem el. Az adatok a rendelkezésre álló kimutatások hiányosságainak betudhatóan olykor nem teljesek, ez azonban nem oly mértékű, hogy hátráltatná érdemi következtetések levonását.

A vizsgálatok középpontjában Hajdúnánás lesz, a jobb viszonyítás, elemzés érdekében azonban a nagyobb hajdúvárosokra (Hajdúböszörmény, Hajdúszoboszló) is kiterjed majd a kötet figyelme. A munkának ebben a részében a folyamatok tágabb értelmezési keretét a Hajdú-Bihar megyében kimutatható jelenségek képezik, hiszen a szövetkezetek területnövekedésére, taglétszámának emelkedésére, de a vetésterület, a termésmennyiség, a termésátlag, vagy a számos állatok számának alakulására is így nyílhat jobb rálátás. E tekintetben Hajdúnánás és a többi hajdúváros viszonylatában az országos adatok kevésbé sokatmondóak.

A munkában idézett forrásokat az eredeti szöveghez hűen, a meglévő nyelvhelyességi és stilisztikai hibák érintetlenül hagyásával, és pontos helymegjelöléssel közlöm.

Jelen munkám nem előzmény nélküli. A város és az ország XX. századi története, különösen a gazdaságban és a társadalomban lezajló folyamatok mindig is foglalkoztattak. Témaválasztásomat és érdeklődésemet a kollektivizálás problematikája iránt személyes motivációk, családi indíttatás és a gyermekkoromban engem is körülvevő vidéki közösség közös emlékei határozták meg.

A múlt minél alaposabb feltárása érdekében igyekeztem kapcsolatba lépni azokkal a még élő személyekkel, akik részesei voltak az eseményeknek, akiknek meghatározó szerepük volt a termelészövetkezeti rendszer működésében. 2005 májusában interjút készítettem Olajos Antallal, a hajdúnánási Rákóczi Termelészövetkezet növénytermesztési főágazatának a vezetőjével és Németh Istvánnal, a balmazújvárosi Lenin Termelészövetkezet egykori elnökével. Két ízben beszélgettem Varga Sándorral, a hajdúnánási Rákóczi Termelészövetkezet elnökével (2006. január és 2008. március) és szintén két alkalommal (2005. március és 2007. április) találkoztam interjú céljából Szabó Istvánnal, a nádudvari Vörös Csillag Termelészövetkezet elnökével, a Magyar Termelészövetkezetek Országos Tanácsának elnökével. Ezek a beszélgetések mind azt támasztották alá, hogy a kollektív emlékezet nagyon hasonló emlékeket őriz a termelészövetkezeti rendszerről és a szocialista mezőgazdaság fénykoráról.

Mindezeken túl egyik szervezője voltam a 2011. november 3-án, „Kitaszítottak” címmel, Hajdúnánáson megnyílt, ma is látogatható történelmi kiállításnak, mely jelentős elismerést váltott ki. Már a kiállítás kapcsán, a háttérben folyó szakmai munka során középpontba került a város XX. századi történelmének, a végbement gazdasági és társadalmi struktúraváltások mélyreható hatásának a problematikája. Akárcsak a kiállítás esetében, jelen munka tekintetében sem kerülhető ki az állami terror különböző formáinak (deportálások, koncepciók perek) és a helyi társadalmat ért legkülönbözőbb traumáknak (világháború, szovjet megszállás, 1956 és a megtorlás) a vizsgálata. Így kapható átfogó kép arról a XX. század közepétől az 1980-as évekig tartó folyamatról, amely az állami terror különböző formáitól elvezetett a közös gazdálkodás uralkodóvá válásáig, a termelészövetkezetek szántóföldi növénytermesztésének és a nagyüzemi állattenyésztésnek a sikeréig.

Az a kutatómunka, ami a mű születését megelőzte, valamint a tudományos feldolgozás során alkalmazott módszerek megkövetelték a kellő szakmai felkészültséget és összpontosítást, valamint objektív látószöveget, ami egy tudományos igényességgel dolgozó történésztől elvárható. Nem tagadhatom azonban, hogy mind a kutatás témája, mind a középpontba helyezett város története közel áll hozzám. Szülőföldem, családom múltja elevenedik meg a könyv lapjain, s ennek tudható be, hogy olykor-olykor szubjektív elemek is átszűrődnek egyes szöveg-

részekén. A munkában szereplő képanyag annak a gyűjtőmunkának köszönhető, amit helyi szinten a kutatás évei alatt végeztem. Külön köszönöm a Móricz Pál Városi Könyvtár és Helytörténeti Gyűjteménynek, valamint Szólláth Zoltánnak, Nábrádi Benedeknek, Tar Józsefnek és Apatini Ferenc Illésnek, hogy a birtokukban lévő köz-, illetve magángyűjteményt a rendelkezésemre bocsátották. Azok az ábrák, diagrammok és grafikonok, amelyek a bemutatott folyamatok szemléltetésére szolgálnak a megjelölt források adatainak a felhasználásával készültek, de saját szerkesztés során nyerték el végleges formájukat.

Köszönöm egykori oktatóim biztatását, és a kutatás során kapott levéltárosi segítséget. Hálával tartozom továbbá családomnak, feleségemnek, gyermekeimnek, testvéreimnek, valamint, édesanyámnak és édesapámnak, akik, ameddig tehettek, töretlenül hittek bennem és támogattak.

II. Historiográfiai áttekintés

Historiográfiai szempontból látni kell, hogy az a korszakokon átívelő folyamat, amely a kötet vezérfonalának tekinthető, és a mélyreható gazdasági és társadalmi változásokban ragadható meg leginkább, igen sokféle problematikát érint. Jelentős azoknak a munkáknak a száma, amelyek valamilyen módon kapcsolódnak az itt felvetett témák egyikéhez, vagy összefüggésbe hozhatók velük. Jelen esetben nem is egyetlen szűk kérdéskörrel, hanem egy, a század jelentős részét érintő, erőltetett átalakulásról van szó, amit több ízben is államilag támogatott erőszak kísért. Ebben a fejezetben nem kívánom tételesen felsorolni mindazokat a monográfiákat, kiadványokat, tanulmányokat, melyek az egyes fejezetek kidolgozásánál a segítségemre voltak, az adott helyen pontos hivatkozások szerepelnek, így csak a meghatározókra kívánok kitérni, hiszen historiográfiai szempontból vannak olyan előzmények, melyeket érdemes külön kiemelni.

Hajdúnánás történetével kapcsolatban megkerülhetetlen az 1973-ban Rác István szerkesztésében megjelent *Hajdúnánás története* címet viselő kötet, amely mind a mai napig a legrészletesebb helytörténeti összefoglalásnak tekinthető.¹ Emellett Völgyesi Zoltánnak a város társadalmával, a hajdúnánási zsidóság szenvedéseivel, továbbá az 1956-os forradalom és szabadságharc történetének helyi vonatkozásaival kapcsolatos kutatásai tekinthetőek több szempontból is jelentősnek.² Meg kell említeni Draviczky Imre helytörténeti kutatásait, melyek elsőként számoltak be a város történetének számos fontos vonatkozásáról. Olyan lényeges, a témánk szempontjából központiak számító kérdéseket vetett fel Draviczky munkáiban, mint a két világháború, a szovjet megszállás, a hadifogolytáborok, a kulákkérdés, az 1956-os forradalmi események, valamint a szövetkezetesítés és az agitátorok ténykedésének problematikája.³ Kajári Erzsébet 1999-ben publikált tanulmányában ugyancsak a hajdúnánási kulákkül-

¹ Hajdúnánás története. (Szerk. Rác István) Hajdúnánás, 1973.

² Völgyesi Zoltán: Az 1956-os forradalom és megtorlás Hajdúnánáson. Történeti Tanulmányok II. (Szerk. L. Nagy Zsuzsa – Veress Géza) Debrecen, 1993.; Uő: Egy 1956-os antiszemita megmozdulás történeti háttéréhez. Történeti Tanulmányok III. (Szerk. L. Nagy Zsuzsa – Veress Géza) Debrecen, 1994.; Uő: Kisvárosi történet. Az 1956-os forradalom és a zsidóellenes megmozdulások Hajdúnánáson. Budapest, 2001.

³ Draviczky Imre: Századunkban a gyilkos láng már kétszer lobbant. (Hajdúnánás népe és a Nagy Háborúk) Hajdúnánás, 1993. – MNL HBML XIV. 18. 2.d.; Uő: Kulákok, kuláksorsok Hajdúnánáson 1946–1956. Hajdúnánás, 2006.

dőzés megpróbáltatásairól emlékezett meg.⁴ Újabbán Buczkó Józsefnek jelentek meg fontos írásai az első világháborúval, a székely menekültekkel, és a tedeji kényszermunkatáborral kapcsolatosan.⁵ Fontos forrásként szolgáltak Hadas Miklós és Apatini Ferenc Illés visszaemlékezései is a szovjet hadifogolytáborok, valamint a hortobágyi kényszermunkatáborok valóságáról.⁶

Az országok kitekintés és háttér megírásánál különösen hasznosnak bizonyultak Romsics Ignác általános összefoglalásán túl Gyurgyák János, Stark Tamás és Randolph L. Braham kötetei, valamint az 1994-ben Bajtay Péter szerkesztésében megjelent dokumentumgyűjtemény a zsidóüldözésekről.⁷ A szovjet megszállásról és a hadifoglyok helyzetéről fontos információkat találtam a már említett Stark Tamás mellett Szebeni Ilona és Zielbauer György tanulmányaiban.⁸

A Rákosi-korszakban megnyilvánuló állami erőszak különböző megnyilvánulásairól, az 1950-es évek első felének terrorisztikus hatalomgyakorlásáról átfogó ismereteket közölt többek között a Botos János, Gyarmati György, Korom Mihály és Zinner Tibor által szerkesztett, *Magyar hétköznapok Rákosi Mátyás két emigrációja között* című, 1988-ban megjelent kötet, ill. az egy évvel később kiadott Dessewffy Tibor és Szántó András tollából megjelent kiadvány nyújtott hasznos információkat.⁹ Nagy segítséget jelentettek a korszakkal kapcsolatban

⁴ Kajári Erzsébet: Hajdúnánási kulák-ügy 1951-ben. In: *Trezor 1. A Történeti Hivatal évkönyve 1999.* (Szerk. Gyarmati György) Budapest, 1999.

⁵ Buczkó József: A tedeji Gulág. Hajdúsági Tükör. 2008. december 15.; Uő: „Szállást adtunk hűséges magyar véreinknek”. Székely menekültek Hajdúnánáson 1916–1918. Hajdúnánás, 2011.; Uő: „A hősök vére szenteli hazává a földet”. A Hajdúnánási Hősi Temető, Hősi Emlékmű- és a Hősök Ligetének története. Hajdúnánás, 2012.

⁶ Hadas Ferenc: *Hol sírjaik domborulnak... /Egy túlélő emlékezései a hajdúnánási elhurcoltakról/.* Hajdúnánás, 1991.; Apatini Ferenc Illés: *Túléltek. Internálótáborban a hajdúnánási Tedejpusztán 1951–53-ban.* Debrecen, 2009.

⁷ Lásd: Romsics Ignác: *Magyarország története a XX. században.* Budapest, 2002.; Gyurgyák János: *A zsidókérdés Magyarországon.* Budapest, 2001.; Stark Tamás: *Zsidóság a vészidőszakban és a felszabadulás után (1939–1955).* Budapest, 1995.; Randolph L. Braham: *A népiirtás politikája. A Holocaust Magyarországon. I. kötet.* Budapest, 1997.; *Emberirtás, embermentés. Svéd követjelentések 1944-ből. Az Auschwitz-i Jegyzőkönyv.* (Szerk. Bajtay Péter) Budapest, 1994.

⁸ Stark Tamás: *Meghalt, eltűnt, fogságba esett.* (Magyarország második világháborús katonai és polgári embervesztesége). *Történelmi Szemle* 1985/1. szám, 80–95.; Uő: *Magyar foglyok a Szovjetunióban.* Budapest, 2006.; Szebeni Ilona: *Merre van a magyar hazám? ... Kényszermunkán a Szovjetunióban 1944–1949.* Debrecen, 1992.; Zielbauer György: *Magyar polgári lakosok deportálása és hadifogsága (1945–1948).* *Történelmi Szemle* 1989/3–4. szám, 270–291.

⁹ Dessewffy Tibor – Szántó András: *Kitörő éberséggel.* Budapest, 1989.; Botos János – Gyarmati György – Korom Mihály – Zinner Tibor: *Magyar hétköznapok Rákosi Mátyás két emigrációja között.* Budapest, 1988.

Gyarmati György, Bihari Mihály, Fehérváry István, Kávási Klára, Nagy József és Huszár Tibor írásai, hogy csak a legfontosabbakat említsem.¹⁰

A koncepciós perekről és egyéb jogsértésekről alapos elemzéseket találtam Kahler Frigyes, Zinner Tibor és Hajdu Tibor munkáiban.¹¹ A témánk szempontjából is rendkívül fontos hortobágyi kényszermunkatáborok történetéről a 2001-ben, 2002-ben és 2006-ban megjelent három kötetes, *Kitaszítottak* című tanulmány- és dokumentumgyűjteményt, Hantó Zsuzsanna műveit, valamint a Hortobágyi Kényszermunkatáborokba Elhurcoltak Egyesületének kiadványait találtam a leghasznosabbnak.¹² A táborrendszer történetét átfogó, de az egyes táborokra külön is fókuszáló tanulmányokat és elbeszéléseket gyűjtötte össze Saád József a 2004-es *Telepessors* című kötetben.¹³ Mindezek mellett a számos visszaemlékezést tartalmazó, a táborok valóságát érzékletesen bemutató Gulyás János és Gulyás Gyula nevéhez köthető 1989-es, valamint a Holopceví Péter és Irha Melinda által szerkesztett 2003-as gyűjteményes köteteket szükséges megemlíteni.¹⁴

A vizsgált időszak politikai viszonyairól, a hatalmat birtoklók módszereiről, az egyszerű emberek szenvedéseiről és a hajdúvárosokban uralkodó állapotokról nyújtott alapvető ismereteket Varjasi Imre 2011-es elemzésében.¹⁵ Az 1956-os megtor-

¹⁰ Többek között: Gyarmati György: A Rákosi-korszak. Rendszerváltó fordulatok évtizede Magyarországon 1945–1956. Budapest, 2013.; Bihari Mihály: Magyar politika. A magyar politikai rendszer történetének főbb szakaszai a második világháború után. 1945–1949. Budapest, 1996.; Fehérváry István: Börtönvilág Magyarországon. Budapest, 1990.; Kávási Klára: Kulák lista. Budapest, 1991.; Nagy József: A kulákkérdés és megoldása az 1948–1953-as években. Múltunk. 1999/3. szám, 41–97.; Huszár Tibor: A politikai gépezet 1951 tavaszán Magyarországon. Budapest, 1998.

¹¹ Kahler Frigyes: Joghalál Magyarországon 1945–1989. Kalocsa, 1993.; Uő: Jogállam és diktatúra. I. kötet. Győr, 2005.; Uő: Jogállam és diktatúra. II. kötet. Pécs, 2008.; Zinner Tibor: Adalékok a magyarországi koncepciós perekhez. Székesfehérvár, 1989.; Hajdu Tibor: A Rajk-per háttere és fázisai. *Társadalmi Szemle* 1992/11. szám, 17–36.

¹² *Kitaszítottak* I. „Magukkal fogjuk megszírozni a földet”. (Szerk. Hantó Zsuzsanna – Takács János – Füzes Miklós) Budapest, 2001.; *Kitaszítottak* II. Dokumentumok a hortobágyi zárt munkatáborokról 1950–1960. (Szerk. Füzes Miklós) Budapest, 2002.; *Kitaszítottak* III. Családok munkatáborokban. (Szerk. Hantó Zsuzsanna) Budapest, 2006.; Hantó Zsuzsanna: Kiltott családok. Budapest, 2009.; Hortobágyi kényszermunkatáborok 1950–1953. Az áldozatok emlékére. (Szerk. W. Balassa Zsuzsa – Dr. Hajdú Mária – Dr. Vecsernyés Jolán) Kiadja a Hortobágyi Kényszermunkatáborokba Elhurcoltak Egyesülete, Budapest, é.n.; 60 év 1950–2010. A hortobágyi kényszermunkatáborok áldozatainak emlékére. Kiadja a Hortobágyi Kényszermunkatáborokba Elhurcoltak Egyesülete, Budapest, 2010.

¹³ *Telepessors*. (Szerk. Saád József) Budapest, 2004.

¹⁴ Gulyás Gyula – Gulyás János: *Törvényértés nélkül...* Debrecen, 1989.; Holopceví Péter – Irha Melinda: *Eltanácsoltak*. Miskolc – Hortobágy 1952–1953. Miskolc, 2003.

¹⁵ Varjasi Imre: *Megszenvették. Tények, adatok és források a XX. század második felének hajdúbihari áldozatainak, meghurcoltjainak történetéhez*. Debrecen, 2011.

lás helyi és országos történetéhez Völgyesi Zoltán már említett írásain túl, főként Valuch Tibor és Zinner Tibor munkáit használtam.¹⁶

Szükséges nagy figyelmet szentelni magára az agráriumra, azon belül is a kollektivizálásra és a szocialista mezőgazdaságra vonatkozó korábbi munkákra, különös tekintettel azok politikai irányultságára. Mivel a mezőgazdaságban lejátszódó folyamatok, az agrárnépességet érő hatások és a vidéki élet teljes átalakulása központi szerepet kap az értekezésben, indokolt a téma alaposabb historiográfiai áttekintése. A következőkben erre teszek kísérletet oly módon, hogy nem szorítokozom kizárólag a könyvben felhasznált, a munka gondolatmenetébe szervesen illeszkedő, vagy ahhoz kapcsolódó kötetekre, tanulmányokra, hanem átfogó képet igyekszem adni mindazokról a megközelítésekről, amelyek országos, vagy helyi szinten érdemben foglalkoztak a XX. század történelmi jelentőségűnek tekinthető agrárátalakulásával.

A két világháború közötti agrártársadalom legösszetettebb ábrázolásával Gunst Péter munkáiban találkozhatunk.¹⁷ Ez a társadalom azonban felbomlóban volt, amely bomlási folyamatot az agráriumban végbement átalakulások jelentősen felgyorsították. Hozzájárult a történelmi parasztság eltűnéséhez az 1945 után egyre nehezebbé váló megélhetés, valamint a módosabb gazdákat sújtó politikai elnyomás. A kötelező beszolgáltatásról Erdmann Gyula, míg a kulákküldözésről Závada Pál és Kávási Klára alapvető munkáit lehet kiemelni.¹⁸ A nagyüzemi mezőgazdaság erőszakos megszervezésének a historiográfiai megítélése azonban jóval problematikusabb.

Az első probléma mindjárt a kollektivizálás folyamatának a megítélésében jelentkezik. A rendszerváltoztatás előtti munkákban ez a kérdés többnyire úgy jelent meg, hogy egy alapvetően szükséges változás volt, amit helyenként meg nem engedhető eszközökkel, ám az üdvözítő célok minél gyorsabb elérésének az érdekében hajtottak végre. A szövetkezetesítéssel szembeszegülő, annak ellenálló gazdák a gazdaságilag és társadalmilag kívánatos átalakulás gátjait jelentették, akiknek az elszigetelése indokolt, kriminalizációja pedig megengedhető volt. Ezt az álláspontot tükrözi Orbán Sándor és Donáth Ferenc múltábrázolása az 1970-es években íródott munkáikban.¹⁹ Szintén a kollektivizálás szükségszerűsége mellett foglalt állást Márkus István is a szocialista világ mindennapjaira fókuszáló szociografikus műveiben.²⁰

¹⁶ Valuch Tibor: „Ötvenhatosok”. Debrecen, 1996.; Zinner Tibor: A kádári megtorlás rendszere. Budapest, 2001.

¹⁷ Gunst Péter: A magyar agrártársadalom 1919–1945 között. In: A magyar agrártársadalom a jobbágyság felszabadulásától napjainkig. (Szerk. Gunst Péter) Budapest, 1998. 231–284.

¹⁸ Erdmann Gyula: Begyűjtés, beszolgáltatás Magyarországon 1945–1956. Békéscsaba, 1992.; Závada Pál: Kulákkprés. Budapest, 2006.; Kávási K.: Kulák lista i. m.

¹⁹ Orbán Sándor: Két agrárforradalom Magyarországon. (Demokratikus és szocialista agrárátalakulás 1945–1961). Budapest, 1972.; Donáth Ferenc: Reform és forradalom. A magyar mezőgazdaság strukturális átalakulása 1945–1975. Budapest, 1977.

²⁰ Márkus István: Mit láttam falun? (1945–1966). Budapest, 1967.; Uő: Kifelé a feudalizmusból.

Az 1980-as években viszont már módosult, valamelyest a hivatalos álláspont, mivel Szakács Sándor és Pető Iván 1985-ös elemzésükben szakítottak a korábbi felfogással, s bár a politikai orientációjuk nem változott, nem is változhatott, nagyobb hangsúlyt helyeztek a kollektívizálás mindhárom hullámát végigkísérő erőszakos nyomásgyakorlás jelenségére.²¹

Az igazi áttörést azonban az 1990-es évek hozták meg a szövetkezetesítés folyamatának és az attól elválaszthatatlan kísérőjelenségeknek a reális értékelését illetően. Számos munka született ebben az évtizedben, amely az 1956 előtti időszakra, a sikertelenül zárult szövetkezetesítési kísérletek történetére fókuszált, elég, ha például Hamar Anna, Sipos Levente, Nagy József, vagy a mikrotörténeti, történeti antropológiai megközelítést alkalmazó Farkas Gyöngyi elemzéseit olvassuk.²²

Ekkor láttak napvilágot az egyes problémákat feldolgozó, a pártállami ideológiát végleg levetkőző agrártörténeti összefoglalások is, amelyek közül különösen Gyarmati György és Romány Pál szintézisei emelhetők ki.²³ Romány, aki 1975 júliusa és 1980 júniusa között mezőgazdasági és élelmezésügyi miniszterként dolgozott, a korszak agrárpolitikájának nemcsak kutatója, de alakítója is volt.

Újabbban Ö. Kovács József részéről érte félreérthetetlen kritika ezeket a XX. századi agrártörténet komplexebb ábrázolására törekvő írásokat leginkább azért, mert nem hangsúlyozták eléggé a kollektívizálás embertelenségét, a szövetkezte-

Budapest, 1971.

²¹ Pető Iván – Szakács Sándor: A hazai gazdaság négy évtizedének története 1945–1985. I. kötet. Budapest, 1985.

²² Hamar Anna: Harc a földművelésügyi tárcáért (1945–1948). *Agrártörténeti Szemle* 1997/3–4. szám, 617–635.; Sipos Levente: Az agrárirányítás változásai az 1950-es években. *Agrártörténeti Szemle* 1997/3–4. szám, 636–653.; Nagy József: A szántóföldi művelés állami irányítása és a paraszti gazdálkodás feltételei az 1950-es években. *Századok* 2001/5. szám, 1075–1124.; Uő: A paraszti társadalom felbomlásának kezdetei, 1945–1956. Budapest, 2009.; Farkas Gyöngyi: A paraszti gazdálkodás felszámolása a kecskeméti járás területén. In: *Paraszti kiszolgáltatottság – paraszti érdekvédelem, öngazgatás.* (Szerk. Erdmann Gyula) Gyula, 1994. 197–202.; Uő: Propaganda és agitáció. Kollektívizálás Veszprém megyében 1948–1956. Magyar Mezőgazdasági Múzeum Közleményei 1995–1997. Budapest, 1997. 285–319.; Uő: „...a külső látszat és a nagy hangoskodás dacára szemben állott a népi demokrácia társadalmi rendjével...” Kollektívizálás és ellenségtéremtés (Tyukod, 1951). *Korall. Társadalomtörténeti folyóirat* 2009/36. szám, 5–30.

²³ Lásd: Gyenis János: A magyarországi szövetkezeti mozgalmak története 1945–1990. Budapest, 1994.; Gyarmati György: Politika és társadalom 1945 és 1989 között. In: *Magyarország a XX. században.* I. kötet. Politika és társadalom, hadtörténet, jogalkotás (Főszerk. Kollega Tarsoly István) Szekszárd, 1996. 140–250.; Harcsa István: A paraszti népesség társadalmi mobilitása. In: *Magyarország agrártörténete. Agrártörténeti tanulmányok.* (Szerk. Orosz István – Romány Pál) Budapest, 1996. 531–566.; Romány Pál: A nagyüzemi átszervezés és a mezőgazdaság integrációja. In: *Magyarország agrártörténete. Agrártörténeti tanulmányok.* (Szerk. Orosz István – Für Lajos – Romány Pál) Budapest, 1996. 503–530.; Uő: Az Agrárpolitikai Tézisektől a Nemzeti Agrárprogramig 1957–1997. In: *A magyar agrártársadalom a jobbágyság felszabadulásától napjainkig.* (Szerk. Gunst Péter) Budapest, 1998. 347–437.

sítéssel együtt járó erőszakot és brutalitást. Ö. Kovács véleménye szerint ugyanis: „Módosított nézőpontból kell értékelnünk azokat a hazai műveket, amelyek a jogállami normák nyilvános elismerését követően, 1990 után születtek. Mit mondanak ezek a művek az erőszakos kollektivizálásról? Az agrártörténeti összefoglalók lényegében mellékesen említik meg a tsz-szervezés módját, a kollektív erőszak-alkalmazás problémáját és hatásait pedig alig tárgyalják.”²⁴

Az ezredfordulót követően újabb, jelentős munkák láttak napvilágot, melyek közül több kifejezetten a kollektivizálással foglalkozott, vagy részletesen kitért rá. Romsics Ignác az oktatók és a hallgatók számára ma is alapműnek számító történelmi összefoglalást írt Magyarország XX. századi történetéről, amelyben a gazdaság és a mezőgazdaság kérdéseire is kitért.²⁵ Ö. Kovács Romsics munkájáról már jóval pozitívabb véleményt formált, azonban kifogásolta, hogy „az alapvető jelenséget, az erőszak kollektív alkalmazását mint a parasztság megtörésének egyértelmű eszközeit ő sem emelte a figyelem középpontjába”.²⁶

2000-ben jelent meg egy Jávor Kata, Molnár Mária, Szabó Piroska és Sárkány Mihály nevéhez köthető tanulmány, ami főként néprajzi nézőpontból közelítette meg a kollektivizálás kérdését, majd az évtized derekán adták ki Szilágyi Miklós ugyancsak etnografikus írásait, amelyekben számos visszaemlékezés útján nyerhettünk betekintést a paraszti élet változásaiba.²⁷

Kaposi Zoltán főként a gazdaságtörténet szemszögéből vizsgálta a kollektivizálást összefoglaló jellegű munkáiban. Jól áttekinthető és tankönyvként is kiválóan használható könyvében Kaposi helyén kezelte a magyar agráriumban történt nagy horderejű átalakulást és a kollektivizálás kényszerét, a beléptetés erőszakosságát is bemutatta, mint ahogy a későbbi, már működő szocialista mezőgazdaságról is fontos információkat közölt.²⁸

Még ugyanabban az évben adták ki Valuch Tibor adatgazdag szintézisét a Kádárkorszak társadalomtörténetéről, amelyben nemcsak egy ellentmondásoktól sem mentes időszak korpéjét és árnyalt társadalomrajzát vázolta fel, hanem a kollek-

²⁴ Ö. Kovács József: A paraszti társadalom felszámolása a kommunista diktatúrában. A vidéki Magyarország társadalomtörténete 1945–1965. Budapest, 2012. 59–60.

²⁵ Romsics I.: Magyarország története i. m.

²⁶ Vö.: Ö. Kovács J.: A paraszti társadalom felszámolása a kommunista diktatúrában i. m. 60–61.

²⁷ Jávor Kata – Molnár Mária – Szabó Piroska – Sárkány Mihály: A falusi társadalom a szocializmus időszakában. In: Társadalom. Magyar Néprajz VIII. (Szerk. Paládi-Kovács Attila) Budapest, 2000. 977–1006.; Szilágyi Miklós: Bevezetesként: az utóparaszti hagyományokról. In: Utóparaszti hagyományok és modernizációs törekvések vidéken. (Szerk. Schwarcz Gyöngyi – Szarvas Zsuzsa – Szilágyi Miklós) Budapest, 2005. 9–16.; Uő: Gyűjtői naplófeljegyzések Zemplén megyei faluközösségekről 1961–1962. Hermann Ottó Múzeum Évkönyve, Miskolc, 2005. 545–564.; Uő: Sors és tapasztalat. Kisújszállási vallomások a paraszti életforma végső szakaszáról. Budapest, 2008.

²⁸ Kaposi Zoltán: A XX. század gazdaságtörténete II. (1945–1990). Budapest–Pécs, 2001.; Uő: Magyarország gazdaságtörténete 1700–2000. Budapest–Pécs, 2002.

tivizálás harmadik hullámáról szólva egyenesen hadjáratról beszélt.²⁹ Valuch igazi érdeme azonban az 1958 és 1961 közötti beléptetések és a forradalom leverését követően a központi akarat előtt meghajolni kénytelen parasztság ábrázolásán túl abban rejlik, hogy későbbi munkáiban a kollektivizálás hatásaira is figyelmet fordított.³⁰ 1998-ban egy rövid írásában a Hajdú-Bihar megyei agrártársadalom 1948 és 1965 közötti átalakulását is vizsgálta.³¹

Szintén az ezredforduló után tette közzé alapvető agrártörténeti munkáit Varga Zsuzsanna, aki a kollektivizáláson és a vele együtt járó, megengedhetetlen módszereken túlmenően arra is nagy hangsúlyt helyezett, hogy ezek az épphogy megalakult termelőszövetkezetek, vagy szövetkezeti kezdeményezések milyen nehézségekkel kellett, hogy szembesüljenek. Munkáiból világosan kiderül, hogy különösen a szövetkezetesítés kezdeti szakaszaiban, miként hozta lehetetlen helyzetbe az állam az épphogy megalakult közös gazdaságokat a központi tervutasítással, a gépállomásoktól való függéssel, a munkaegységek rendszerével, a maradványelv alkalmazásával és a rájuk is vonatkozó kötelező beszolgáltatással.³²

Kovács Teréz 2010-ben publikálta paraszttörténeti monográfiáját, amelyben nagy hangsúlyt helyezett a kollektivizálás parasztságra gyakorolt traumájára, s a szövetkezetesítés utolsó szakaszának a hatására is.³³ 2012-ben pedig Ö. Kovács József alapvető munkája jelent meg, *A paraszti társadalom felszámolása a kommunista diktatúrában. A vidéki Magyarország politikai társadalomtörténete 1945–1965* címmel. A munka központi kérdése a kollektivizálás folyamata, főként, ami annak az utolsó hullámát illeti. A szerző pontos adatokkal, tényekkel igyekezett alátámasztani, hogy az 1956-os forradalmat követő megtorlások után, 1958-tól meginduló, hamar felgyorsuló és 1962-re befejezettnek tekinthető kollektivizálás legalább olyan brutális és erőszakos volt, mint a korábbi időszakok. A munka egészéből érzékeltesen bontakozott ki a régi paraszti világ és az alakulóban lévő szocialista társadalom és mezőgazdaság kontrasztja.

²⁹ Valuch Tibor: Magyarország társadalomtörténete a XX. század második felében. Budapest, 2001.

³⁰ Valuch Tibor: „Községünkben nagy előrehaladást értünk el a szocializmus építése terén.” A történeti parasztság és az életmód változásai Magyarországon a hatvanas években. In: Múlt századi hétköznapok. Tanulmányok a Kádár-rendszer kialakulásáról. (Szerk. Rainer M. János) Budapest, 2003. 129–176.; Uő: Változó idők – szokások. A tevékenység szerkezet, a jövedelem és a fogyasztás átalakulása a magyar falvakban a kollektivizálás időszakában. In: Magyar évszázadok. Tanulmányok Kosáry Domokos 90. születésnapjára. (Szerk. Ormos Mária) Budapest, 2003. 311–322.

³¹ Valuch Tibor: Társadalmi változások és az agrártársadalom Hajdú-Biharban 1948–1965 között. In: Rákositól Kádárig. Fejezetek a legújabb kori magyar történelemből. (Szerk. Timár Lajos – Valuch Tibor) Debrecen, 1998. 61–66.

³² Varga Zsuzsanna: Politika, paraszti érdekvédelem és szövetkezetek Magyarországon 1956–1967. Budapest, 2001.

³³ Kovács Teréz: A paraszti gazdálkodás és társadalom átalakulása. Budapest, 2010.

Ö. Kovács – miközben részletesen bemutatta a vidéki Magyarország változó világának gazdasági, társadalmi és politikai összefüggéseit – a használt fogalmak tisztázására és a kollektivizálás történetének újfajta értelmezésére is kísérletet tett. A problémakört kitágítva, az osztársadalmi jelentőségűnek tekintett kollektivizálást dinamikus folyamatként ábrázolta, amelynek megvalósulása meghatározó társadalmi eseményként írható le.³⁴ Egy másik tanulmányában mindezt így foglalta össze: „*A kollektivizálás megrázó, kollektív és struktúraváltoztató társadalomtörténeti eseménnyé vált, amelynek következményei, traumái és tabusításai a viselkedést szabályozó tényezők lettek.*”³⁵

A parasztság fogalmának vizsgálatát követően például úgy határozta meg ezt a társadalmi kategóriát, mint egy gazdasági, társadalmi és kulturális tényezők figyelembe vételével, „társadalomtudományi perspektívában konstruált csoport”, amely a kollektivizálás során a „föld népéből” végül „tsz-paraszt” lesz.³⁶ Álláspontja szerint a szövetkezetesítés fogalmának a használata is problematikus, mivel elfedi a lényegét, s nem fejezi ki kellő módon a kollektivizálás erőszakos módját.³⁷ Noha vitathatatlan, hogy a megalakuló nagyüzemek távol álltak a valódi szövetkezetektől, s a gazdák szövetkezése nem saját döntésük következménye volt, hanem az állami akarat kíméletlen érvényesítése és a belépések kikényszerítése útján valósult meg, de a kollektivizálás mégis csak a főként termelőszövetkezetekből és kisebb részben állami gazdaságokból felépülő nagyüzemi mezőgazdaság kialakítását szolgálta.

Itt az a kérdés merül fel, hogy a XX. század második felének szocialista termelőszövetkezetei tekinthetőek-e egyáltalán szövetkezeteknek. A fogalom klasszikus értelmében, az eredeti, önkéntes földműves szövetkezeteket alapul véve nem, viszont a tagok egymáshoz fűződő viszonyát, a termelési és elosztási elveket, a növekvő önállóságot, a tagok beleszólási jogának kiszélesedését és a rendszer későbbi sikeressé válását figyelembe véve talán a szövetkezetesítést, mint fogalmat meghagyhatjuk szakmai kifejezésként akkor is, ha annak módja, eszközei és az azzal járó erőszakhullám távol állt a valódi szövetkezetéstől.

Végezetül meg kell említeni, hogy a kollektivizálás folyamatának és módjának az ismertetését, a beléptetések sikerét követően a legtöbb tanulmány nem terjeszti ki a figyelmét a szövetkezeti rendszer működésére, a termelés kezdeti nehézségeire, majd az egyre gyorsuló ütemben javuló hatékonyságra, hanem befejezett-

³⁴ Ehhez lásd: Ö. Kovács J.: A paraszti társadalom felszámolása a kommunista diktatúrában i. m. 66–70.

³⁵ Ö. Kovács József: „Sűrített népnevelő” A kollektivizálás tapasztalattörténetei (1958–1959). *Korall. Társadalomtörténeti folyóirat* 2009/36. szám, Kollektivizálás és agrártársadalom. 52.

³⁶ Ö. Kovács J.: A paraszti társadalom felszámolása a kommunista diktatúrában i. m. 63.

³⁷ Uo. 61.

nek tekinti vizsgálatait. A korszakhatárt leginkább 1962, esetleg 1965 jelenti, de a későbbi időszak működési zavarai, majd a megoldások keresése és megtalálása kívül esik a kollektivizálással foglalkozó írások többségének látókörén. Egy másik folyamatként tekintenek erre az időszakra a szerzők, noha a nagyüzemi mezőgazdaság társadalmi megítélésében bekövetkezett alapvető változás egyértelműen az 1960-as évek második felében jelentkező folyamatokban gyökerezik. A kötet éppen azért nem ér véget a kollektivizálás befejeződésével és éppen azért helyez oly nagy hangsúlyt a termelési eredmények kimerítő bemutatására, mivel így próbál összekötni egy összetartozó, de sok szempontból külön kezelt történetet.

A szocialista mezőgazdaságra vonatkozóan különösen hasznosak voltak Donáth Ferenc, Szakács Sándor és Kaposi Zoltán korábban már említett művei.³⁸ Ugyancsak megkerülhetetlenek bizonyultak Berend T. Iván, Ránki György alapvető munkáin túl Lázár György és Fehér Lajos egykorú írásai, valamint Csizmadia Ernő és Tóth A. Ernő kötetei.³⁹ A legfontosabb forrásnak azonban kétségtelenül az 1956 és 1964 között *Hajdú-Bihar Megye Fontosabb Statisztikai Adatai*, majd 1965-től *Hajdú-Bihar Megye Statisztikai Évkönyve* néven megjelent, a szakirodalomban eddig alig használt, kellő mélységben még feldolgozatlan statisztikai kiadványok számítanak.⁴⁰ A termelészövetkezeti rendszerre vonatkozó hitelesnek tekinthető statisztikai adatszolgáltatások használatával pontos válaszok adhatók azokra a kérdésekre, amelyek a szocialista mezőgazdaság 1956 utáni történetével kapcsolatosan felmerülhetnek. Különösen figyelemre méltóak az egyes hajdúvárosok, így Hajdúnánás, Hajdúböszörmény és Hajdúszoboszló nagyüzemi gazdaságára, helyenként az egyes termelészövetkezetekre vonatkozó, összehasonlításokra is lehetőséget adó adatok, melyek jelen munkában is felhasználásra kerültek.

wef

wefw

wf

³⁸ Donáth F.: Reform és forradalom i. m.; Pető I. – Szakács S.: A hazai gazdaság i. m.; Kaposi Z.: A XX. század gazdaságtörténete II. i. m.; Uő: Magyarország gazdaságtörténete i. m.

³⁹ Berend T. Iván – Ránki György: A magyar gazdaság száz éve. Budapest, 1972.; Berend T. Iván: A szocialista gazdaság fejlődése Magyarországon 1945–1975. Budapest, 1979.; Lázár György: Gazdasági fejlődésünk meggyorsításának 1959. évi feladatiról. *Társadalmi Szemle*. 1959. május. 58.; Fehér Lajos: A szocialista mezőgazdaságért. Budapest, 1963.; Csizmadia Ernő: Az MSZMP agrárpolitikája és a magyar mezőgazdaság. Budapest, 1984.; Tóth A. Ernő: Mezőgazdasági kistermelés, családi termelés. Budapest, 1988.

⁴⁰ Hajdú-Bihar Megye Fontosabb Statisztikai Adatai 1956-tól 1964-ig; Hajdú-Bihar Megye Statisztikai Évkönyve 1965-től 1980-ig.

III. Hajdúnánás a második világháború és a diktatúrák árnyékában

1. A világháború és következményei

Szót kell ejtsek azokról az előzményekről is, melyek döntően meghatározták úgy az ország teljes lakosságának, mint a kisebb helyi közösségeknek a mindennapi életét, gondolkozásmódját a mezőgazdaság teljes átalakítását közvetlenül megelőzően. A XX. század ugyanis gyökeres változásokat hozott az egész ország életében, s rengeteg áldozatot követelt. Hajdúnánás esetében a helyieket érő megpróbáltatások különösen súlyosak voltak.

A század első éveit még nyugodtan teltek, a kirobbanó világháború azonban már jelentős emberáldozatokat követelt. A nyomában járó politikai fordulatok, a polgári demokratikus forradalom, illetve a proletárdiktatúra kísérletei Hajdúnánáson is változásokat hoztak. A világháborúban a város közel 17 ezer fős lakosságának 17,6%-a, több mint 3.000 fő teljesített frontszolgálatot, és 1916 szeptemberében megérkeztek Hajdúnánásra azok a székely menekültek is, akik a román hadsereg elől találtak menedéket Debrecenen keresztül a Hajdúság legészakibb városába. A város lakói az ide érkező több mint 3.200 katolikus székelyt, zömében gyerekeket, nőket és öregeket „testvérként” fogadták, menedéket nyújtottak számukra a háborús időben.⁴¹

Az első világháborúban életüket vesztett hajdúnánásiak emlékét a helybeliek ma is kegyelettel őrzik. Az elesett hajdúnánási katonák száma 642-re tehető. Az 1926. október 16-án felavatott, Kalotay Kreipel Ottó szobrászművész által készített Hősi Emlékműre még csak 624 nevet véstek fel, de az 1934. május utolsó vasárnapján átadott Hősök Ligetében már 642 emlékfát állítottak fel a tiszteletükre.⁴²

⁴¹ Az utolsó menekültek csak 1918 nyarán hagyták el Hajdúnánást. Erről részletesen: Buczkó J.: „Szállást adtunk hűséges magyar véreinknek” i. m.

⁴² Draviczy Imre a két világháborúról szóló munkájában az emlékművön szereplő 624 nevet tartalmazó listát tekintette hitelesnek és azt közölte le hiánytalanul. – Lásd: Draviczy I.: Századunkban a gyilkos láng i. m. 65–72.



Hősök szobra, korabeli képeslap



Hősök Ligete

(Forrás: Móricz Pál Városi Könyvtár és Helytörténeti Gyűjtemény)

A hajdúnánásiak a harcterekről hazaszállított halottaikat már a háború alatt az ún. Hősök Temetőjében helyezték végső nyugalomra, s mind a mai napig ezen a három emlékhelyen tisztelegnek az áldozatok előtt.⁴³



A Hősök Temetője az 1970-es években
(Forrás: saját gyűjtés)

A „Nagy Háborúban” elesett hősök voltak a XX. század első véráldozatai. A harcok vége jelentette a város békéjének a helyreállítását, de az ezt követő zűrzavaros időszak számos későbbi konfliktus forrása is lett egyúttal. Úgy az őszirózsás forradalom, mint a proletárdiktatúra alapjaiban rázta meg a várost, s teljesen felborította a korábbi rendet.

A Magyarországra törő román hadsereg 1919. április 28-án vonult be Hajdúnánásra, majd 1920. március 12-én a kivonuló román csapatok nyomában megérkezett Horthy Miklós nemzeti hadseregének egyik százada, ami Hajdúnánás életében is egy új korszak kezdetét jelentette. Megkezdődött a felelősségre vonás, s a kommunista eszmék legelkötelezettebb hirdetője, Zsuga Imre egyetemi hallgató is ezek sorába tartozott. Letartóztatták és 2 és fél évi börtönbüntetést szabtak ki rá, de büntetését nem töltötte le, mivel 1922-ben egy fogolycserének köszönhetően a Szovjetunióba távozott. 1929 decemberében Leningrádból írt haza Hajdúnánásra egykori tanítójának, Nagy Elek nyugalmazott gimnáziumi tanárnak egy politikatörténeti kuriózumnak számító levelet, amelyben a szovjet gazdasági

⁴³ Vö: Buczkó J.: „A hősök vére szenteli hazává a földet” i. m. 7–8.

modell eredményeit méltatta. A megyei levéltárból előkerült dokumentum hűen tükrözi, egy emigrációba kényszerült magyar kommunista gondolatvilágát és viszonyulását a Horthy-korszak Magyarországához:

„Leningrad. 1929. december 28. / a kommunista forradalom 13. esztendejében/

Igen tisztelt Tanár Úr:

[...]

Mi a világ egy hatod részén átépítjük a szocializmus. És ez nem kis dolog. [...] Természetesen ez nem hull ingyen az ölünkbe, de a parancs ki van adva, a parancsot kiadta a forradalom, és a világ egy hatod részének minden dolgozója, vállvetve, egy ütemben kemény, biztos léptekkel buzakodik neki a parancs kitöltésére, nem a korbács, nem az ínség unszolja őket, hanem a jó gazdának az öntudata [...] Az 1932. évben annyi traktort engedünk ki, hogy azzal egyetlen nap napfeljöttétől naplementéig az egész Magyarországot föl lehet szántani, bevetni és elboronálni. [...] Sokat tudnék írni, de mindezrek hihetetlen dolgok arra önök felé és nekünk nincs szándékunkban energiát fecsérelni arra, hogy meggyőzzük a hitetleneket, a mi erőnk minden cseppje drága a dolgozó emberiségnek és nincs jogunk elrabolni tőle.

De meg aztán az igazat megvallva míg a levelet írom, folytonosan érzem, hogy minden erőfeszítésem dacára nem sikerül eltalálni azt a hangot, amelyen arra önök felé levelezni szoktak, körülbelül úgy üt ki a dolog, mint az a bizonyos história a sükettel, aki nem a feladott kérdésekre válaszolt.

Kívánok a tanár urnak boldog új esztendőt, mi itt ezt a napot már nem ünnepeljük, mert nem is beszélve arról, hogy nekünk itt minden nap ünnep, újabb és újabb sikerek ünnepe, de az új esztendő nálunk kezdődik október elsején, a gazdasági év kezdetével. Még egyszer szívélyes üdvözléssel Zsuga”⁴⁴

1929 végén még nehezen volt elképzelhető, hogy egyszer Magyarországon is a szovjet gazdasági és társadalmi berendezkedés válik uralkodóvá, de mint tudjuk ez végül bekövetkezett.

A két világháború közötti időszak azonban még viszonylagos nyugalomban telt, a város elkötelezett támogatója lett az egész országban meghatározóvá váló keresztény-nemzeti politikának. Ezt jelzi az is, hogy a korszakban mindvégig

⁴⁴ MNL HBML XV. 27. 1.d. – Apostol Elek hajdúnánási református lelkész iratai 1755–1976. Levelek 1973.

kormánypárti képviselője volt a városnak, 1923-ig Hadházy Zsigmond, majd azt követően több mint tíz évig Maday Gyula.⁴⁵ Az Egységes Párt első helyi elnöke Csohány Antal földbirtokos lett. 1923-tól ismét kiadták a város hetilapját, a Hajdúnánási Újságot, ami a város egyetlen, s természetesen a kormánypártot támogató sajtóorgánuma volt.⁴⁶

Az országos választások helyi eredményei is rendre az éppen aktuális kormánypárt győzelmét hozták. 1920-ban a Keresztény Kisgazda és Földműves Párt, majd a következő három választáson (1922, 1926 és 1931) az Egységes Párt tudott győzni a városban. 1920-ban, 1922-ben és 1926-ban egyhangú eredmény született, azonban az 1931-es választásokon az Egységes Párt 55,59%-os eredményével szemben a Magyarországi Szociáldemokrata Párt (MSZDP) 44,41%-ot tudott elérni. 1935-ben a Nemzeti Egység Pártja (NEP, 52,18%), 1939-ben pedig a Magyar Élet Pártja (MÉP, 64,06%) kapott többséget, így a korszak egészében a helyi politikát a kormánypárti erők irányították.⁴⁷ A második világháború éveiben a politikai élet jelentősen nem módosult, sőt a kormánypárt támogatása még tovább erősödött.

A városból már 1940-ben 2.496 férfi vonult be katonának, s a világháború jelentős áldozatokat követelt a helyi társadalomtól, összesen 557, a második világháborúban elesett hajdúnánásiról van tudomásunk.⁴⁸ Ez a szám az 1941-es népszámláláskor mért 18.770 fős lélekszámhoz viszonyítva 3,2%-os veszteséget jelentett.⁴⁹

A fronton elesett katonák mellett a háború következtében további veszteségeket is elszenvedett a város, a világháború és az azt követő két évtized soha nem látott pusztítást vitt véghez, s előre nem látható borzalmaknak tette ki a város lakóit.

A szenvedések a hazai zsidóság elhurcolásával és a deportálásokkal kezdődtek, de sokakat, mintegy 80–150 ezer főt már a honvédelmi törvényben (1939. évi II. tc.) szabályozott munkaszolgálatra is kötelezték.⁵⁰ A kormány április 28-i rendeletének értelmében vidéken gyűjtőtáborokat, míg a nagyobb, 10 ezer főt meghaladó lélekszámú városokban külön gettókat hoztak létre, ahol mind az őrzésük, mind a későbbi szállításuk is szervezeten biztosítható volt.⁵¹ A gettósítás, akárcsak

⁴⁵ Vö: Hubai László: Magyarország XX. századi választási atlasza 1920–2000. II. kötet. Budapest, 2001. – vonatkozó adatok.

⁴⁶ Hajdúnánás két világháború közötti politikatörténetéhez lásd: Fehér András: A tőkés rendszer érdekharcra In: Hajdúnánás története. (Szerk. Rác István) Hajdúnánás, 1973. VI. fejezet, 320–332.

⁴⁷ Hubai L.: Magyarország XX. századi választási atlasza i. m. – vonatkozó adatok.

⁴⁸ Draviczy I.: Századunkban a gyilkos láng már kétszer lobbant i. m. 388–395.

⁴⁹ Az 1941. évi népszámlálás. Demográfiai adatok községek szerint. Budapest, KSH, 1976. 80.

⁵⁰ A munkaszolgálatosok pontos számát nehéz meghatározni. Lásd: Stark T.: Zsidóság a vészkorszakban i. m. 25–26.

⁵¹ Vö: Síró Béla: A debreceni zsidóság a vészkorszak idején. In: Történeti Tanulmányok IV. (Szerk.

később a deportálás csendőrkerületenként történt, s e tekintetben Hajdúnánás Debrecenhez, a VI. csendőrkerülethez tartozott.⁵²

Hajdúnánáson 1944 előtt a helyi zsidóság a városi társadalom szerves része volt. A helyi gazdaság szerkezetéből adódóan az ipar meglehetősen szűk volt és sok szállal kötődött a mezőgazdasághoz, ez a jellemzően agrárius társadalom mégis viszonylag jelentős zsidóságot integrált magába. A város életét a két világháború között a békés együttélés jellemezte és ez az 1930-as évek második felében az országos tendenciák ellenére sem változott meg. Hajdúnánáson nem tudtak mélyebb gyökeret verni azok az antiszemita, szélsőjobboldali mozgalmak, amelyek másutt folyamatosan erősödtek.⁵³

Az országos események és a német megszállást követő kormányzati politika azonban Hajdúnánást is elértek. A városban végül 1944. május 31-én kezdte meg működését az a Klapka (ma: Ady Endre körút) és a Bem utca (ma: Mártírok útja) körül létesült gettó, ahová a város 1.003 fős zsidósága került.⁵⁴

Az embereket június 17–18-a éjjelén költöztették ki a gettóból és szuronyos csendőrök kíséretében indították útnak őket a vasútállomás felé. A tehervonatok először Debrecenbe érkeztek, ahol a Serly-féle téglagyárban gyűjtötték össze a megyéből a zsidókat, hogy innen szállítsák tovább őket. A hajdúnánási zsidók is itt várazkodtak egy teljes hétig, állandó fegyveres őrizet mellett.⁵⁵ Ezután Debrecenből a hajdúnánási deportáltakat vagy Kassán keresztül Auschwitzba, vagy a Bécs mellett fekvő Strasshofba vitték.⁵⁶

A deportálások mellett azonban a front átvonulása, és mindaz, ami a szovjet megszállást követően történt, újabb hatalmas megpróbáltatást jelentett a hajdúnánásiak számára és elképzelhetetlen veszteségeket okozott. Az ekkor átélt szenvedések olyan mélyen érintették a várost, hogy lakói ma sem felejtik ezeket a napokat, hiszen a kegyetlenkedéseknek maguk a helyiek estek áldozatul.

A sokáig „felszabadítónak” tekintett Vörös Hadsereg túlkapásaival és a civil társadalommal szemben tanúsított magatartásával a rendszerváltoztatásig a hazai történettudomány sem foglalkozott, s az 1944 őszt traumaként megelőző helyiek semmilyen magyarázatot nem kaptak a velük történetekre. Nem csoda, hogy nehezen dolgozták fel a megmaradt életerős férfiaknak az elhurcolását és elveszté-

L. Nagy Zsuzsa – Veress Géza) Debrecen, 1996. 157.

⁵² Stark T.: Zsidóság a vészkorszakban i. m. 20–21.

⁵³ Vö: Fehér An: A tőkés rendszer i. m. 329.

⁵⁴ Uo. 331.

⁵⁵ Vö: Völgyesi Z.: Kisvárosi történet i. m. 39–41.

⁵⁶ A deportált hajdúnánási zsidók névsorát közli: Halmos Sándor: Emlékezz meg! Hajdú-Bihar megye zsidóságának története napjainkig. Debrecen, 2003.

sét, s azt, hogy hozzátartozójuk felől évtizedekig nem rendelkeztek megbízható információval.

Hajdúnánásról 1944. október 30-án éjjel vonultak ki a szovjetek elől hátráló német és magyar csapatok.



Német páncélosok

(Forrás: Szólláth Zoltán magánygyűjteménye)

Másnap, 1944. október 31-én érkezett meg a városba a 2. Ukrán Fronthoz tartozó román előőrs, és a szovjet 33. lövészhadtest gépesített csoportja, továbbá a 27. kozák lovashadtest.⁵⁷ Október 9-én felfüggesztette működését a polgármesteri hivatal, s ezzel a magyar állami közigazgatás is megszűnt, majd november 1-jén megalakult a szovjet katonai városparancsnokság, s a települést közvetlen fenntartósága alá vonta.⁵⁸

A szovjetek megérkezése azonban nem valóságos felszabadítás volt, sőt további szenvedésekhez vezetett. Az eseményekről személyes élményekkel rendelkező helyiek beszámolóí a Vörös Hadsereg kegyetlenségeit emelik ki. A front közeledtével a hajdúnánásiak többsége úgy gondolta, hogy kimenekül a városból a tanyákra, és ott húzódik meg. Ez később meglehetősen rossz döntésnek bizonyult, hiszen az elhagyatott, egymástól is távolabb eső tanyákon jóval kiszolgáltatottabbak voltak az emberek az egységeiktől elszakadt orosz katonák túlkapásai-

⁵⁷ Ilyés László: Hajdúnánás a népi demokratikus forradalom idején (1944–1946). [A Móricz Pál Városi Könyvtár kézírata] Hajdúnánás, 8.

⁵⁸ Völgyesi Z.: Kisvárosi történet i. m. 43–44.

nak, mint a szervezett, parancsnokaik közvetlen irányítása alatt álló csapatok által elfoglalt városban.

Az eseményeket átélte egyik helybeli (Kovács Istvánné) megállapítása szerint: *„Azzal, hogy ide a lábukát betették az oroszok, csak a rettenet vált úrrá mindenkiben.”* A Vörös Hadsereg által elkövetett bűnök, a fosztogatások, az erőszakos cselekmények és gyilkosságok azonban sokáig nem képezték részét a hivatalos történelemnek. A szovjet megszállás szörnyűségei a helyi közösségek kollektív emlékezetében éltek tovább. *„Nem hiszem, hogy azt a sok és mélységes fájdalmat amit kaptunk, és kapott Nánás népe, az Isten valamikor meg tudja torolni, mert annyi van belőle.”* – olvasható az említett visszaemlékezésben.

Tudjuk, hogy az egyik hajdúnánási gazdát például azért szurkálta halálra egy orosz katona a saját borospincéjében, mert nem tudott több bort adni neki, és olyan eset is előfordult, hogy valakit azért lőtték fejbe, mert nem szolgáltatta ki nekik a lányát. Abban a háborús légkörben, ami akkor uralkodott, a szovjeteknek az is elég volt a gyilkossághoz, ha csak rossz szemmel néztek rájuk a helyiek.

Sokat emlegetett eset a városban Girus András állatorvos esete, aki a szovjet bevonulás után néhány nappal egymaga szállt szembe a megszállókkal. A város egyik legnagyobb termetű embere egy szovjet tisztet, – miután az az erőszaknak ellenálló feleségét megölte – agyon ütött egy kisszékkal, majd fegyverét elvéve még egy tisztet agyonlőtt. A megtorlás természetesen nem maradt el, Girus elmenekült, a házáat viszont felgyújtották. Elrettentés gyanánt a két tisztet az utcasarkon temették el, sírjukon az állt, hogy a helyi fasiszták áldozatai.⁵⁹

A Vörös Hadsereg legnagyobb kegyetlensége azonban 1944. november 3-án éjjel következett be. Egy tudatos és szervezett akció során a polgári lakosság begyűjtésére, és mint később kiderült, hadifogságba szállítására került sor ezen az éjszakán. Katonai alakulatok jártak házról-házra és összegyűjtötték az otthon talált férfiakat, a fiatalokat és az öregeket is. Az egész városra kiterjedő akcióból csak egy-két városszéli utca, valamint a tanyák maradtak ki, ide ugyanis már nem jutottak el virradat előtt az oroszok.⁶⁰

Tudjuk azt is, hogy a hajdúnánási fogolyszedéssel egy időben a november 1-jén megszállt Nyíregyházán is sor került egy hasonló akcióra, de ott november 2-án fényes nappal mintegy 2 ezer embert gyűjtöttek be.⁶¹ Ezek a novemberi akciók meglehetősen koraiak voltak, hiszen országosan 1944. december vége és

⁵⁹ A megszálló szovjet hadsereg és a helyi lakosság közötti konfliktusokról szóló beszámolókat lásd: Draviczy I.: Századunkban a gyilkos láng már kétszer lobbant i. m. 230–241.

⁶⁰ Völgyesi Z.: Kisvárosi történet i. m. 44–45.

⁶¹ Erről bővebben: Fazekas Árpád: Elhurcoltak. Nyíregyháza 1944–1948. Nyíregyháza, 1989.; valamint Stark T.: Magyar foglyok a Szovjetunióban i. m. 31.; továbbá: Völgyesi Z.: Kisvárosi történet i. m. 46–47.

1945. február eleje között zajlott le a polgári lakosság összeszedése és szervezett elszállítása. A hajdúnánási elhurcolás még úgy is nagyon váratlanul ért mindenkit, ha tudjuk, hogy a fogolyszedés Hajdú-Bihar megyében kezdődött.⁶²

A begyűjtés sokkolta a helyi társadalmat, mivel sokan apjukat, férjüket, testvéreket veszítették el, többnyire örökre. Különösen súlyos szociális következményei voltak a városra nézve ennek a tragédiának, hiszen sok családból az egyetlen keresőt vitték el az oroszok, s a veszteség miatt érzett fájdalom mellett sokak megélhetése is veszélybe került.

Az elhurcolások pontos oka hitelt érdemlően nem bizonyítható, tudjuk azonban, hogy a szovjet hadseregben bevett gyakorlat volt polgári személyek fogságba ejtése és hadifogolytáborokba szállítása. Stark Tamás munkájában kimutatta, hogy a hajdúnánásihoz hasonló elhurcolások a szovjetek esetében szinte mindennaposak voltak, s ezek a szükséges munkaerő biztosítása mellett a megszállt területek pacifikálását is elősegítették:

„A Vörös Hadsereg speciális alakulatai válogatás nélkül hurcoltak el civileket, ha az előírt kényszermunkás kontingenst frontkatonákkal nem lehetett kitölteni. [...] A szovjet deportáltakat elsősorban a munkaerő-szükséglet kielégítése sarkallta. Ők nemre, korra, vallásra való tekintet nélkül fogtak el 250–300 ezer embert a jelenlegi határok között, 40 ezret Kárpátalján és további mintegy 250 ezer személyt Németország és Ausztria szovjet övezetében.”⁶³

Szovjet hadifogságba egyébként Romsics Ignác adatai szerint mintegy 600 ezer magyar került, többségük katona volt, de a polgári személyek száma is elérte a 100–120 ezer főt.⁶⁴ A Magyar Statisztikai Szemlében 1946-ban közzétett adatok szerint azonban az elhurcoltak összlétszáma 355.815 főre volt tehető, akik közül 225.777-en még 1945. június 30-án is távol voltak. Ezek az adatok azonban 176.207, illetve 136.478 zsidót is tartalmaztak, akiket nem biztos, hogy a szovjetek vittek magukkal. Az 1945. június 30-i állapot szerint egyébként 1.340 olyan nem zsidónak minősülő személy volt, akiket a Hajdúságból vittek el az oroszok.⁶⁵ Ma már tudjuk, hogy Romsics Ignác adatai álltak közelebb az igazsághoz, hiszen a Magyar Nemzeti Levéltár és az Orosz Állami Hadilevéltár (RGVA) 2019. április 8-án egyezményt kötött a második világháború idején a Vörös Hadsereg által foglyul ejtett és ezt követően a Szovjetunióban fogolyként nyilvántartott magyar nemzetiségű személyek nyilvántartó kartonjainak digitalizálásáról és a digitális

⁶² Zielbauer Gy.: Magyar polgári lakosok i. m. 270–291.

⁶³ Stark T.: Zsidóság a vészkorszakban i. m. 33.

⁶⁴ Romsics I.: Magyarország története i. m. 270.

⁶⁵ Tájékoztató gyorsfelvétel a községek, városok közérdekű viszonyairól. *Magyar Statisztikai Szemle* 1946/1–6. szám, 12–13.

másolatok átadásáról. A nyilvánosan elérhető adatbázis 681.955 hadifogoly és internált magyar nyilvántartó kartonját tartalmazza.⁶⁶

Egy másik számítás szerint, viszont a Magyarországról, vidékről szovjet hadifogságba hurcolt civilek összlétszáma 107.831 fő volt, amelyből 3.636 fő Hajdú-Bihar megyére esett.⁶⁷ Zielbauer György adatai szerint viszont összesen 1.549 polgári személy került a Szovjetunó különböző táboraiba Hajdú-Bihar megyéből, akik közül 1.366 férfi mellett 183 nő volt.⁶⁸ Az a körülbelül 350 hajdúnánási férfi, aki Benderibe került, tehát a megyéből elhurcoltak jelentős részét, az 1.340-es létszámhoz viszonyítva 26,1%-át, az 1.549 fős adatot figyelembe véve 22,6%-át tette ki. Ezek szerint tehát a megyéből elhurcolt emberek nagyjából ¼-ét 1944. november 3-án Hajdúnánásról vitték el.

A Hajdúnánásról összegyűjtött legalább 500, újabb vélemények szerint több mint 700 (egészen pontosan 760) főt éjszakára a szülőotthonba terelték, majd másnap gyalogmenetben irányították őket Debrecen felé.⁶⁹ A háromnapos út alatt a foglyok úgy tudták, hogy néhány hétig lesznek távol, mivel a Hajdúnánást Debrecennel összekötő vasúti szakasz helyreállításán fognak dolgozni.⁷⁰

A hadifogolyként elhurcolt hajdúnánási férfiak Debrecenbe érve a Pávilon laktanyába kerültek, ahol akkoriban már valóságos szovjet gyűjtőtábor működött.⁷¹ A foglyok közül az 50 év felettieket és a 16 év alattiakat, valamint a betegeket szabadon bocsátották, mivel úgysem éltek volna túl az előttük álló utat. A debreceni tartózkodás és a válogatás alatt sok életet mentett meg Masits Sándor hajdúnánási fogtechnikus, akik sokakat nyilvánított betegnek. A megmaradt nagyjából 350 embert 1944. november 18-án indították el vasúton.⁷²

⁶⁶ Lásd: <https://adatbazisokonline.hu/gyujtemeny/szovjetunioba-elhurcoltak> (Letöltés ideje: 2021. szeptember 18.)

⁶⁷ Domokos József kéziratban lévő adatait hivatkozva: Stark T.: Magyar foglyok a Szovjetunióban i. m. 96.

⁶⁸ Zielbauer Gy.: Magyar polgári lakosok i. m. 270–291.

⁶⁹ Vö: Buczkó József – Hadas Ferenc: Akiknek még sír sem jutott. Hajdúnánásiak a „málenkij robot” poklában. Hajdúnánás, 2014. 8.

⁷⁰ Vö: Hadas F.: Hol sírjaik domborulnak i. m. 20.

⁷¹ Magyarország területén több mint 50 hadifoglyok számára rendszeresített gyűjtőtábort működtettek az oroszok, melyek főként nagyobb városokban, vasúti csomópontok közelében jöttek létre. A 12 legnagyobb tábor a következő volt: Cegléd, Székesfehérvár, Budapest (Ferenc József lovassági laktanya), Jánosháza, Győr (Frigyes laktanya), Komárom, Szeged (Csillag börtön), Baja, Celldömölk, Intapuszta, Gödöllő és Debrecen (Pávilon laktanya). – Vö: Stark T.: Magyar foglyok a Szovjetunióban i. m. 111–112.

⁷² Völgyesi Z.: Kisvárosi történet i. m. 45.; Révész Imre református püspök igyekezett lépéseket tenni a hadifoglyok szabadon bocsátásának ügyében, de akciója eredménytelenül zárult. – Vö: Szebeni I.: Merre van a magyar hazám? i. m. 18–19.

A hajdúnánási „hadifoglyok” hosszú utat tettek meg Debrecenből Románián keresztül a Szovjetunióba, többségük először a moldvai Foksány elosztótáborába, majd onnan Kisinyovon keresztül a Dnyeszter partján fekvő benderi hadifoglytáborba jutott. 1944 végén azonban a Benderiben működő 104. számú légert felszámolták és a foglyok az elkövetkezendő 2 évet Kisinyovban töltötték. Benderi és Kisinyov mellett azonban raboskodtak hajdúnánási civilek Belcben (szintén Moldávia), Korosztényben (mai Ukrajna) és Permben (mai Oroszország, Ural) működő hadifoglytáborokban is. Az Uralban lévő táborokba, így Permbe is Kijeven keresztül juttatták el a rabokat.⁷³ A hajdúnánásiak később szinte következtelenül tűntek el a közel 6 ezer táborból álló GULAG útvesztőjében. A leírhatatlan körülmények, a rossz bánásmód és a táborok közötti folytonos fogolycserék következtében az ártatlanul elhurcolt, polgári személyként hadifogságba került több száz emberből alig 20-an maradtak életben és tértek haza szeretteikhez.⁷⁴

Országos viszonylatban a hajdúnánási fogolyszedés igen korán következett be, hiszen a legtöbb helyen a polgári lakosság válogatás nélküli begyűjtését megelőzte a Magyarországon élő németek szabályos deportálása. Erre a magyarországi törvényi alapot Erdei Ferenc belügyminiszter 1945. január 5-én kelt rendelete szolgáltatta, amely a német származású emberek összeírását írta elő a szovjet katonai hatóságok és a magyar kormány közötti megállapodásra hivatkozva.⁷⁵ Ezek alapján a jegyzékek alapján hajtották végre a magyarországi németek, vagy németeknek vélt szerencsétlen emberek Szovjetunióba szállítását, amelyre a Tiszántúlon 1945 februárjában került sor.⁷⁶

Hajdúnánáson 1945. január végén – majdnem 3 hónappal a férfi lakosság elhurcolását követően – került sor a városban lakó 15 német hangzású névvel rendelkező ártatlan elvitelére.

Miközben az elhurcolások és a szeretteiket hazaváró lakosság indulatai jól érzékelhető feszültséget okoztak Hajdúnánáson, a hadifoglyok és a hadifoglyként kezelt civilek túlélési esélyei a begyűjtés, a kimerítő utazás és legfőképp a táborokban uralkodó viszonyok miatt, nagyon csekélyek voltak. A Szovjetunió nem csatlakozott az 1929-es genfi hadifogly-konvencióhoz, de nem tartotta be az 1907-es, még a cári Oroszország által elfogadott hágai egyezményt sem.⁷⁷

⁷³ Buczkó J. – Hadas F.: Akiknek még sír sem jutott i. m. 9–12.

⁷⁴ A hajdúnánási férfiak elfogásának és viszontagságos utazásának a történetét részletesen leírja Hadas Ferenc, az egyike azon keveseknek, akik visszatértek a foglytáborból. Vö: Hadas F.: Hol sírjaik domborulnak i. m. 19–31.

⁷⁵ A rendelet nem került be a Magyar Közlönybe!

⁷⁶ Vö: Zielbauer Gy.: Magyar polgári lakosok i. m. 270–291.

⁷⁷ Vö: Stark T.: Zsidóság a vészkorszakban i. m. 37.

A férjeiket, apáikat, testvéreiket haza váró családok évekig éltek bizonytalanságban, nem tudtak semmit hozzátartozóikról, s még akkor is visszavárták őket, amikor sokuk már minden bizonnyal nem élt. A szórványos híreket egyetlen forrásból szerezhették be az itthoniak, a Magyar Kommunista Párt Központi Hadifogoly Irodája által 1946 és 1948 között kiadott *Magyar Hadirokkant, Hadifogoly Híradó*ból, amely a párt propagandakiadványa volt. A lap azt a látszatot keltette, mintha a hadifoglyok jó helyen lennének a Szovjetunóban és azt a reményt táplálta mindenkiben, hogy egészségesen fognak hazatérni onnan. Hosszú listákat közöltek a hadifoglyokról és tömönatos üzeneteket továbbítottak, ezzel is csillapítva a társadalomban feszülő, jól érzékelhető indulatokat.⁷⁸

Fontos lépés volt az aggódó itthoniak számára, hogy a hadifoglyok ügyét 1946 januárjától a Magyar Vöröskereszt Hadifogoly Osztálya vette át a honvédségtől, s ettől kezdve ez a szervezet igyekezett biztosítani a kapcsolattartást, és elősegíteni a hozzátartozók felkutatását. Hajdú-Bihar megyében, Debrecenben jött létre a hadifogoly osztály székhelye, ami közvetlenül a budapesti központ fennhatósága alá tartozott, s a debreceni Vöröskeresztől függetlenül fejtette ki tevékenységét.⁷⁹

A szovjet hadifogságban lévő polgári személyek felkutatásának érdekében a Magyar Vöröskereszt a hozzátartozók által megadott adatok alapján űrlapokat állított ki, melyeket a Külügyminisztériumhoz juttatott. A kérdőíveket, amiket orosz nyelvre is lefordítottak, 1.000 pengő térítési díj ellenében adták ki a hozzátartozóknak, akik örültek, hogy egyáltalán tehetnek valamit szeretteikért.⁸⁰ Az űrlapon feltüntetendő adatok (név, anyja neve, születési ideje, lakcíme, elfogásának körülményei stb.) mellett a Vöröskereszt a hadifogoly „címét”, az utolsó tábori lapján feltüntetett elérhetőségét is kérte. A legtöbben viszont nem tudtak ilyen információt nyújtani, mivel maguk sem tudtak semmit szeretteikről. Fontos, hogy ez a lehetőség kizárólag a polgári személyként fogva tartottak számára jelentett reményt.⁸¹

Polgári személynek az számított, aki a háborúban katonaként nem vett részt, ennek ellenére sokan tüntették fel katonaként fogságba esett hozzátartozójukat is a Vöröskereszt űrlapjain. A Hajdú-Bihar Megyei Levéltár Hajdúböszörményi Fióklevéltárából előkerült kérdőívek alapján elmondható, hogy csak a hajdúnánásiak 850 hozzátartozót igyekeztek megtalálni, akiket katonaként vagy polgári

⁷⁸ Stark T.: Magyar foglyok a Szovjetunióban i. m. 125.

⁷⁹ Vö. Debrecen, 1946. január 16. – A hadifoglyok ügyét a Vöröskereszt veszi át c. írás.

⁸⁰ Az űrlapokat Debrecenben a Kossuth u. 20. fszt. 32. szám alatt lévő hivatalban lehetett átvenni és kitöltve leadni. – Lásd: Debrecen, 1946. február 1. – Felhívás az orosz hadifogságban lévők hozzátartozóihoz c. írás.

⁸¹ Debrecen, 1946. február 9. – Polgári személyek hazahozatala c. írás.

személyként hurcoltak hadifogságba a szovjetek, vagy tűntek el ismeretlen körülmények között.⁸²

A szovjet hadifogolytáborokból történő első szabadon bocsátásra még 1945 nyarán sor került, de az kizárólag az idős, beteg, munkaképtelen foglyokat érintette. A hadifoglyok szervezett hazaszállítása 1946 derekán vette kezdetét. Nagy Ferenc moszkvai útját követően, 1946 júniusában a Szövetséges Ellenőrző Bizottság elnöke, Szviridov tábornok bejelentette, hogy az év végéig 30 ezer hadifogoly érkezik haza a Szovjetunióból. A fogadótábort Debrecenben alakították ki és Foksányban, valamint Máramarosszigeten magyar kirendeltségek működtek, ahonnan útnak indították a hatalmas 1.500–1.900 főt szállító szerelvényeket Magyarország felé.⁸³ Végül a beígért 30 ezer fogolyból 1946. december végéig csupán 16.322-en érkeztek meg, akik közül 3.194 polgári személy volt.⁸⁴

A magyar hadifoglyok a Szovjetunóban összesen 171 főtáborban, valamint 601 ezekhez tartozó melléktáborban voltak szétszóródva. A legnagyobb, magyarokat is befogadó főtáborok közé tartozott a teljesség igénye nélkül: Kijev, Cseljabinszk, Sztálingrád, Korosztény, Gorkij, Vorosilovgrad, Georgijevsz, Krasznodár, Harkov, Odessza, Minszk, Sahti és Krasznij Luzs. (A hajdúnánásiakat befogadó benderi tábor területi fekvéséből adódóan feltehetőleg Odesszához tartozott.) Az 1946-ban hazatért foglyok szerint akkor még 17 táborkörzetben maradtak magyarok hadifogságban, míg azokról, akik szerencsétlenségükre az átláthatatlan GULAG táborvilágába kerültek, még ennyi hír sem volt. Utóbbiak tulajdonképpen végleg kiestek a magyar hatóságok látóteréből.⁸⁵

Az áldozatok pontos számát nehéz meghatározni, míg a szovjet hadifogságban életüket vesztett civilek számát még megbecsülni sem tudja a szakirodalom. Annyi bizonyos, hogy az ily módon elhunyt polgári személyek tovább növelik Magyarország második világháborús polgári áldozatainak amúgy is tekintélyes számát.⁸⁶ 2005-ig az orosz Központi Katonai Irattár 66.277 táborokban elhunyt fogoly nevét adta meg a magyar Hadisírgondozó Irodának, ez a szám azonban nagyon kevésnek tűnik, különösen annak fényében, hogy a Szovjetunó területén több mint 200 ezer magyar „tűnt el”.⁸⁷

⁸² A Vörös Hadsereg által elszállított egyén személyi adatai (A Fegyverszüneti Ellenőrző Bizottság 1945. évi március 18-án kelt 26. sz. rendeletére) – MNL HBML V.B. 374/c. 521. d.

⁸³ Stark T.: Magyar foglyok a Szovjetunióban i. m. 242–243.

⁸⁴ Zielbauer Gy.: Magyar polgári lakosok i. m. 270–291.

⁸⁵ Stark T.: Magyar foglyok a Szovjetunióban i. m. 126–131.

⁸⁶ A háború, a bombázások és a front átvonulása alatt a trianoni határokon belül mintegy 80–100 ezer polgári személy vesztette életét. – Vö: Stark T.: Meghalt, eltűnt, fogságba esett i. m.

⁸⁷ Ravasz István: Magyarország világháborús embervesztesége és a magyar katonasírok. In: Háború, hadsereg, összeomlás. Magyar politika, katonapolitika a második világháborúban. (Szerk. Markó György) Budapest, 2005. 175.; valamint Stark T.: Magyar foglyok a Szovjetunióban i. m. 252.

Akik túléltek a megpróbáltatásokat és felkerültek a fogolyszállító vonatokra, viszontláthatták a családjukat; megmenekülésüket azonban csak saját állóképességüknek és legfőképpen a szerencsének köszönhatték. A szenvedésekkel teli évek, a kilátástalanság, a reménytelenség, a biztos halál tudata és a szűnni nem akaró fájdalmak után a hazatérőket itthon már egy másik világ fogadta, s a Rákosi nevével fémjelzett diktatúra még csak ekkor vette kezdetét.

2. Hajdúnánás agrárviszonyai a második világháború előtt

Mielőtt azonban a második világháborút követő, témánk szempontjából is fontos politikai változásokra és a Rákosi-korszak társadalmi és gazdasági hatásainak az ismertetésére térnénk rá, szólnunk kell arról a radikális földreformról is, amely 1945-ben a földtulajdon hagyományos struktúráját felszámolta. Jelen keretek között nem célunk a magyar társadalomfejlődés, illetve a hazai agrártörténet teljes áttekintése, ezért csak a XX. század derekán a magyar mezőgazdaságban végbe ment gyors ütemű átalakulás megértéséhez szükséges folyamatok megvilágítására, a földosztás jelentőségének az érzékeltetésére törekszünk.

Látnunk kell, hogy a korabeli birtokstruktúra a nagybirtokok dominanciájára épült, amely nagybirtokok a mezőgazdaságból élő nincstelen parasztok legfontosabb munkaadói is voltak egyben. A magyar mezőgazdaság a XX. század első felében számos problémával küzdött, különösen a földből élő népesség megélhetése, illetve az őket jellemző rendkívül rossz szociális és egészségügyi körülmények okoztak gondokat. A földbirtokosok földjein dolgozó emberek szociális helyzete, egészségügyi körülményei és életheletőségei messze elmaradtak a kívánatostól. Jobb helyzetben voltak a birtokos parasztok, akik legalább a maguk urai voltak, és a saját földjükön gazdálkodtak, de ők voltak kevesebben.

A parasztok többsége nem tudott önálló kisbirtokos lenni, s a népszaporulat, valamint az amúgy sem nagy földjeik elaprózódása nagyon komoly földhiány kialakulásához vezetett. Gunst Péter számításai szerint az I. világháború előtt a teljes agrárnépességnek mindössze 30%-a tartozott a 5 kat. holdat meghaladó földdel rendelkezők közé, 70%-a pedig nincstelen agrárproletár, vagy törpebirtokos volt.⁸⁸

A paraszti elégedetlenséget lecsillapítandó sor került ugyan egy földosztásra az 1920. november 13-án elfogadott 1920. évi XXXVI. tc., az ún. Nagyatádi Szabó István-féle földreform kapcsán, ez azonban jelentős mértékben nem változtattott az aránytalan birtokszerkezeten. A nagybirtokok dominanciája fennmaradt,

⁸⁸ Gunst P.: A magyar agrártársadalom 1919–1945 között i. m. 233–234.

és nem az életképes kisbirtokok, hanem a törpebirtokok száma emelkedett. Az igényjogosultak között első helyre sorolt hadirokkantak, hadiözvegyek és felnőtt hadiárva családoként legfeljebb 600 négyszögöl házhelyhez, és maximum 3 kat. hold birtokhoz juthattak a törvény értelmében.⁸⁹

Mindezek következtében 1935-ben a mezőgazdasági népesség 42%-a egyáltalán nem, vagy csak a család fenntartásához sem elegendő 1 kat. hold nagyságú földterülettel rendelkezett.⁹⁰ Ez a paraszti réteg tehát nem tudott a földjéből megélni, ezért kénytelen volt valamilyen bérmunkát vállalni. Belőlük lettek a béresek, a gazdasági cselédek, a különböző mezőgazdasági munkások, a napszámosok, a szegődményesek, a summások, az idény- és vándormunkások, és általában azok a paraszti rétegek, akiknek a sanyarú sorsára már a népi írók is igyekeztek felhívni a magyar társadalom figyelmét.

Ennek ellenére az 1920-as évek második felében végbement bizonyos fejlődés főként a szántóföldi növénytermesztés terén, aminek a háttérében a mezőgazdaság technikai fejlesztése állt.



Cséplőgép

(Forrás: Szólláth Zoltán magánygyűjtemény)

⁸⁹ Romsics I.: Magyarország története i. m. 140.

⁹⁰ Szuhay Miklós: A magyar mezőgazdaság a két világháború között. In: A magyar agrártársadalom a jobbágyság felszabadulásától napjainkig. (Szerk. Gunst Péter) Budapest, 1998. 213.

Igaz ugyan, hogy a rendelkezésre álló nagyszámú és olcsó mezőgazdasági munkaerő nem ösztönzött gépesítésre, de mivel javultak az értékesítési viszonyok és könnyebben lehetett hitelhez jutni, a nagybirtokok esetében jelentősebb beruházásokra is sor került. A traktorállomány az 1925. évi 1.183-ról 1928-ra 6.000 db-ra nőtt, míg a műtrágya-felhasználás ugyanezekben az években 60%-al emelkedett.⁹¹ Ennek fényében nem véletlen, hogy a legmagasabb termésátlagokat főleg az 1.000 kat. holdat meghaladó birtokokon érték el.

A magyar mezőgazdaságot és az összes agrárterméket súlytó gazdasági válság azonban már 1929-ben felszínre tört és megakasztotta a megindult gépesítést. A növénytermesztés és az állattenyésztés visszaesett, a termelés stagnált, a használatban lévő traktorok száma felére csökkent, és a műtrágya-felhasználás is visszaszorult. A mezőgazdasági árak zuhanni kezdtek, különösen az ipari termékek áraihoz képest, ami az agáröllő szétnyílásával járt együtt. Az agrárium problémái csak tovább súlyosbították az amúgy is kiszolgáltatott mezőgazdasági munkások helyzetét, de számos kisbirtokos is tönkrement, ami a birtokszerkezet további torzulását vonta maga után. A gazdasági válság parasztságra gyakorolt negatív hatásaira Varga Zsuzsanna is kitért munkájában:

„A mezőgazdasági termelésből származó pénzbevételek csökkenése folytán gyorsan nőttek az adósságtértek. Az adósságok felgyülemlése, a törlesztések elmaradása a kisparaszti gazdaságok számottevő részének elárverezéséhez vezetett, míg a mezőgazdasági munkások nagy tömegeinek helyzetét a munkaalkalmak és a bérek csökkenése tette kálátástalanná.”⁹²

A mezőgazdasági mutatók azonban a gazdasági válság után is lassan javultak, és csak az 1930-as évek végére haladták meg a válság előtti szintet. A napszámbérek is csak az évtized végén kezdtek el számottevően emelkedni, a mélypontot e tekintetben 1934 jelentette, amikor mindössze 1,25 pengő volt a napszámbér. Ez az 1929-es bér-szint (2,62 pengő) 62,9%-ának felelt meg.⁹³ Kerék Mihály tíz évvel később, 1939-ben megjelent munkájában is a hazai agrártársadalom és birtokszerkezet torzulásaiban látta a bajok fő forrását:

„Az a közel hét és félezer 100 holdon felüli birtokos és bérlő, akinek kezén majdnem 7,5 millió kat. hold földterület van, önmagában nem tudja hatásosan képviselni az egész mezőgazdaság érdekeit [...] A tíz holdon aluli tömegek pedig, noha a földművelő lakosság háromnegyedrészt teszik, nem rendelkeznek kellő vagyoni súllyal, sőt egy részük szinte koldusorban él, szervezetenül és elhagyot-tan. Ilyen agrárstruktúrát ma már nem sokat találhatunk a széles földkerekségen.”⁹⁴

⁹¹ Szuhay M.: A magyar mezőgazdaság i. m. 216.

⁹² Varga Zs.: Politika, paraszti érdekérvényesítés i. m. 10–11.

⁹³ Gunst P.: A magyar agrártársadalom 1919–1945 között i. m. 266.

⁹⁴ Kerék Mihály: A magyar földkérdés. Budapest, 1939. 344.

A mezőgazdaság gépesítése sem haladt megfelelően: a traktorok száma 1935-ben 6.913 volt, de 1938-ban is csak 6.957 traktor volt az országban.⁹⁵ Az 1930-as évek második felétől a mezőgazdasági export szerepe felértékelődött, köszönhetően a német és az olasz piacok felszívó hatásának. Kaposi Zoltán arra is felhívta a figyelmet, hogy a német és olasz gazdasági kapcsolatok a hazai mezőgazdaság technikai fejlesztéséhez is hozzájárultak:

„Javította a gépesítést, hogy a magyar-német külkereskedelem erősödése kapcsán németországi – általában használt, ott már levetett – erőgépek kerültek a magyar mezőgazdasági üzem rendszerébe.”⁹⁶

A fellendülésnek azonban a második világháború és az ország hadszínterré válása vetett véget. A háborús pusztítás következtében a mezőgazdaság vesztesége elérte az 1944. évi nemzeti győyon 21,4%-át.⁹⁷

A háború után gyökeresen új politikai berendezkedés jött létre Magyarországon, amelyre kétségtelenül hatással volt, hogy szovjet fegyverek árnyékában bontakozott ki. A rendszer fokozatosan egy keleti típusú, radikálisan baloldali diktatúrába torkollott. Ez az 1945-öt követő néhány év, illetve évtized a magyar mezőgazdaság legnagyobb átalakulásokkal járó időszaka volt, amelyben a célok és a módszerek is gyakran módosultak. A korábbi birtokstruktúra, és a hagyományos paraszti gazdálkodás napjai meg voltak számlálva, bár a Dálnoki Miklós Béla vezette Ideiglenes Nemzeti Kormányban, valamint az 1945. november 4-i választások után megalakult koalíciós kormányban is fontos szerepet kapó kommunisták valódi szándékai a széles néptömegek előtt még rejtve maradtak.

Az illegalitásból kilépő egykori KMP (Kommunisták Magyarországi Pártja), amely 1943-tól Békepártként tevékenykedett, a párt nevét MKP-ra (Magyar Kommunista Párt) változtatta, és zászlajára tűzte a radikális földosztást.⁹⁸ Ez a politikai húzás azonban csak a földnélküli szegényparasztság megnyerését szolgálta, a valódi szándékoktól távol állt a szabad birtokos parasztság támogatása és a kisbirtokokra épülő mezőgazdaság megteremtése.⁹⁹ Szakács Sándor megállapítása szerint:

⁹⁵ Szuhay M.: A magyar mezőgazdaság i. m. 216.

⁹⁶ Kaposi Z.: Magyarország gazdaságtörténete i. m. 330.

⁹⁷ Szuhay M.: A magyar mezőgazdaság i. m. 229.

⁹⁸ A párt propagandája sikeresnek bizonyult, hiszen alig pár ezer, az illegalitásból épphogy kilépő párttagsága 1945 februárjára 30 ezer főre duzzadt, s olyan gyorsan emelkedett, hogy májusra meghaladta a 150 ezer főt, s októberben már több mint félmillió ember csatlakozott az MKP-hoz. – Vö: Magyar hétköznapiak Rákosi Mátyás két emigrációja között i. m. 25.

⁹⁹ A földosztás végrehajtását egyébként minden jelentősebb politikai erő támogatta, s mellette álltak a Magyar Nemzeti Függetlenségi Front pártjai (az MKP mellett az SZDP, az NPP, az FKGP és a PDP) is, nézetkülönbségek csak végrehajtás módját és mértékét illetően voltak. – Vö: Föglein Gizella: Nemzetiségek és agrárátalakulás Magyarországon 1945-ben. In: Agrártörténet – Agrárpolitika. Tanulmányok Szuhay Miklós emeritus professzor tiszteletére. (Szerk. Buza János – Estók János – Szávai Ferenc – Varga Zsuzsanna) Budapest, 2006. 365.

„A kommunisták olyan azonnali agrárátalakulást akartak, amely egyszerre felel meg népfront-, illetve osztálypolitikai érdekeiknek, népszerűsíti a pártot és tömegméretekben szélesíti társadalmi támogatottságát.”¹⁰⁰

A földosztásról az 1945. március 17-én, még a nemzetgyűlés összehívása előtt, kiadott 600/1945. számú, a „nagybirtokrendszer megszüntetéséről és a földműves nép földhöz juttatásáról” szóló miniszterelnöki rendelet intézkedett.¹⁰¹ A Nagy Imre és Donáth Ferenc által kidolgozott rendelettervezet március 15-én, egyhangúlag fogadta el egy pártközi értekezlet, majd két nappal később a minisztertanács is.¹⁰²

A földosztó miniszter Nagy Imre, az Ideiglenes Nemzeti Kormány földművelésügyi minisztere lett. A rendelet értelmében mindenütt megalakultak (volt, ahol már februárban!) a helyi földosztó bizottságok, akik elbírálták az igényeket és végrehajtották a földosztást.¹⁰³

Teljesen szétosztották a nyilas vagy szélsőjobboldali vezetők, valamint a háborús bűnösök földjeit, illetve az összes 1.000 holdon felüli földbirtokot. Az ún. úri birtokosok legfeljebb 100, míg a parasztok legfeljebb 200 hold földdel rendelkezhetek. A rendelet értelmében jogosultnak számítottak a földnélküli cselédek és mezőgazdasági munkások mellett a törpebirtokosok, valamint a nagycsaládos kisbirtokosok nős fiúgyermekei, akiknek a birtoka nem érte el az 5 kat. holdat. A földosztásnál előnyben kellett részesíteni közülük is az ellenállási mozgalom résztvevőit, a három vagy többgyermekes nagycsaládosokat és az 1945. évi mezőgazdasági munkákban kiemelkedően teljesítőket.¹⁰⁴

A szabályok áthágása, a túlkapasok mindennaposak voltak. Szakács Sándor kutatásaiból az is kiderül, hogy volt, ahol úgy osztották a földeket, hogy a rendelet szövegét nem is ismerték:

¹⁰⁰ Szakács Sándor: A földreformtól a kollektivizálásig, 1945–1956. In: A magyar agrártársadalom a jobbágyság felszabadulásától napjainkig. (Szerk. Gunst Péter) Budapest, 1998. 288.

¹⁰¹ Magyar Közlöny, 1945. 10. szám

¹⁰² A földosztás törvénybe iktatására azonban őszig kellett várni, hiszen az erről szóló 1945. évi VI. tc. elfogadására már a fővárosban került sor az 1945. szeptember 5-től 13-ig tartott ülészakon. – Vö: Izsák Lajos: A koalíciós és az ellenzéki pártok agrárpolitikai célkitűzései 1944–1947. In: Agrártörténet – Agrárpolitika. Tanulmányok Szuhay Miklós emeritus professzor tiszteletére. (Szerk. Buza János – Estók János – Szávai Ferenc – Varga Zsuzsanna) Budapest, 2006. 353.

¹⁰³ Izsák Lajos kutatásaiból tudjuk, hogy a bizottságok megalakulása és a földosztás megkezdése szempontjából a Tiszántúl különösen élen járt, s ez is hozzájárult a jogi szabályozás meggyorsításához: „1945 február végén, március elején a földnélküli és kevés földű parasztok a Tiszántúlon a saját soraiból földigénylő bizottságokat alakítottak, és megkezdték az elhagyott nagybirtokok felosztását. Ez a körülmény arra készítette a koalíció vezetőit és a kormányt, hogy mielőbb szabályozzák a földosztással kapcsolatos kérdéseket.” – Izsák Lajos: A koalíciós és az ellenzéki pártok agrárpolitikai célkitűzései i. m. 352.

¹⁰⁴ Vö: Gulyás László: A kommunista hatalomátvétel első fázisa (1945–1947) Magyarországon. Különös tekintettel az agrárgazdaságra. In: Földindulások – sorsfordulók. Kollektivizálás, agrárvilág és vidéki változások a XX. század második felében. (Szerk. Schlett András) Budapest, 2012. 42.

„Sok helyütt a rendelet megjelenése után sem ismerték részleteiben az előírásokat. Emiatt legtöbbször szóbeli utasítások alapján láttak munkához.”¹⁰⁵

Végül 5,6 millió hold tulajdonjoga cserélt gazdát, s a földosztásnak, amit tulajdonképpen maga a nép hajtott végre, mintegy 75 ezer birtok esett áldozatul.¹⁰⁶ Ennek következtében a hagyományos birtokszerkezet gyökeresen átalakult, mivel a nagybirtok és a középbirtok gyakorlatilag megszűnt létezni. A földosztás Lengyel György megfogalmazása szerint „Kelet-Európa legkoncentráltabb birtokstruktúráját számolta fel”, hiszen korábban az összes földbirtok kevesebb, mint egy százalékát kitevő 100 kat. hold feletti birtokok a földterület csaknem felével, ezen belül az 1.000 kat. hold feletti birtokok, amelyek 0,2 százalékos arányt tettek ki, az összes terület 30 százalékával rendelkeztek.¹⁰⁷ Az életképes, 50–100 holdas jómódú parasztgazdaságok száma azonban az 1935-ös birtokösszeírás szerint alig 15 ezret (1%) tett ki, területük pedig mindössze egymillió hold (6,4%) volt.¹⁰⁸

A földhöz juttatott újjgazdák átlagosan 5,1 kat. hold birtokot kaptak.¹⁰⁹ Az összes föld 35%-a tehát szétosztásra került a zömmel „újbirtokosnak” számító mintegy 642.000 igényjogosult között.¹¹⁰ Hajdú-Bihar megyében összesen 40.266 fő kapott földet, akik közül 3.615 teljesen nincstelen volt. A három és félezer földnélküli alig tizede részesült 5 hold feletti birtokadományban, vagyis többségük kisbirtokos lett.¹¹¹ Egyetérthetünk a korszak kutatóinak azzal a véleményével miszerint:

„A földreform végrehajtásával a nagybirtokos osztály, mint osztály megszűnt. [...] a hárommillió koldus, a nincstelen szegényparasztság nagy része eltűnt. A késtulajdonosi rétegek – elsősorban azért, mert a nagytőkés, nagybirtokos osztályok felbomlása megindult – szintén megerősödtek mind gazdasági, mind politikai vonatkozásban.”¹¹²

A kiosztott földet 10 évig nem lehetett elidegeníteni, a földhöz juttatottakat, pedig személyes megváltásra kötelezte.¹¹³ A földosztás során elkövetett visszasságok miatt sok panasz érkezett, azonban a gyakorlatban a kommunisták által hangoztatott

¹⁰⁵ Szakács S.: A földreformtól a kollektívizálásig i. m. 291.

¹⁰⁶ Vö: Berend T. I.: A szocialista gazdaság i. m. 27.

¹⁰⁷ Lengyel György: Irányított gazdaság és tervgazdaság. A negyvenes évek magyar gazdasági változásairól. In: Gazdaságpolitika, gazdasági szervezet. (Szerk. Major Iván) MTA KTI Közleményei. Budapest, 1982. 116.

¹⁰⁸ Lásd: Kerék M.: A magyar földkérdés i. m. 300.

¹⁰⁹ Pető I. – Szakács S.: A hazai gazdaság i. m. 3.

¹¹⁰ Romsics I.: Magyarország története i. m. 284.

¹¹¹ Valuch T.: Társadalmi változások i. m. 64.

¹¹² Magyar hétköznapiak Rákosi Mátyás két emigrációja között i. m. 24.

¹¹³ Az újbirtokosoknak a föld megváltási árában a kapott föld tiszta jövedelmének a húszszorosát kellett kifizetniük egyenlő részletekben, eredetileg 10–20 éven keresztül. Valójában a földosztásban részesültek nem egyszer még az 1960-as években is fizettek az államnak a kapott földért. Azoknak viszont, akiktől elvették a földeket, az állam semmilyen kárpótlást nem fizetett, noha kezdetben ezt is kilátásba helyezték. Vö: Szakács S.: A földreformtól a kollektívizálásig i. m. 290–291.

„Földet vissza nem adunk” elv érvényesült. A földek új tulajdonosait az 1946. évi IX. tc. (1946. május 3.) erősítette meg tulajdonjogukban, amely megtiltotta az 1946. január 1. előtt kiosztott földek visszavételét, csak a jogtalanul elvett 50 holdnál nagyobb parasztbirtokok esetében lehetett csereingatlanért vagy kárpótlásért folyamodni.¹¹⁴ A földosztás birtokszerkezetre gyakorolt radikális hatását az alábbi táblázat foglalja össze:

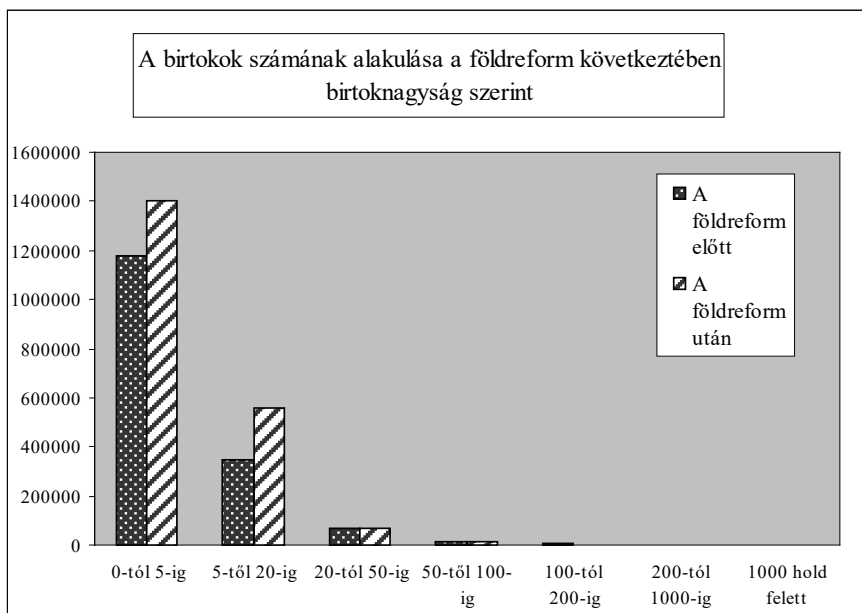
Földbirtokmegoszlás Magyarországon a földreform előtt és után ¹¹⁵				
Birtokkategória (kh.)	A birtokok száma (fő)		Területe (kh.)	
	előtte	utána	előtte	utána
0–5	1.179.466	1.403.515	1.623.493	2.866.215
5–10	203.397	387.312	1.469.421	3.382.019
10–20	142.811	174.205	2.005.506	2.769.647
20–50	70.730	68.385	2.071.336	2.261.748
50–100	12.466	12.212	838.310	1.104.791
100–200	3.779	2.986	520.144	368.180
200–1000	3.117	21	1.289.284	5.670
1000–3000	553	—	898.566	—
3000 hold fölött	203	—	1.859.912	—
Összesen	1.616.522	2.048.636	10.575.972	12.758.270

Látható, hogy a földosztás következtében ugrásszerűen megemelkedett a 5 holdnál kisebb, illetve az 5–10 holdas kisbirtokok száma és területi részesedése, míg a 10–20 holdas családi kisgazdaságok számának és területének a gyarapodása már jóval kisebb ütemű volt. A 20 holdon felüli birtokok számában, pedig már egyértelmű csökkenés állt be, tehát ez a birtoknagyság a hatalomgyakorlók számára már nemkívánatosnak minősült. Az 1.000 holdon felüli nagybirtok a rendelkezés értelmében teljesen eltűnt, de a 200 holdnál nagyobb és 1.000 holdnál kisebb birtokkategóriába tartozó földek száma is 21-re (!) esett vissza. A 100 holdon aluli birtokok aránya 64%-ról 97%-ra, az 50 holdon aluli földek aránya 57%-ról 89%-ra, míg a 20 holdnál is kisebb földbirtokok aránya 41%-ról 71%-ra emelkedett.

A birtokszerkezet elhibázott átalakításáról Hegedüs András, az 1950-es évek első felének meghatározó politikusa, egykori fiatal földosztó, maga is így vallott az 1980-as évek végén: „[...] végrehajtottunk egy radikális, szegényparaszti földreformot, alapvetően az egyenlősítés és nyélre alapján [...] de szénszombitok [...] a modernizáció [...] a földbirtok teremtette

¹¹⁴ Erről bővebben: Gulyás J. L.: A kommunista hatalomátvétel első fázisa i. m. 46.
¹¹⁵ Forrás: Szakács S.: A földreformtól a kollektivizálásig i. m. 296.

*technikai alapok nagy részét és kikapcsoltuk a mezőgazdaság modernizálásának szakértői rétegét, az intézőket. [...] Virágzó bérleti gazdaságokat szüntettünk meg a tulajdonviszonyok egyoldali mérlegelése alapján.*¹¹⁶



Forrás: Szakács Sándor: A földreformtól a kollektivizálásig, 1945–1956. In: A magyar agrártársadalom a jobbágyság felszabadulásától napjainkig. (Szerk. Gunst Péter) Budapest, 1998. 296.

A földosztás ilyen gyors, és hatékony lebonyolítása azonban nem jöhetett volna létre szovjet segítség nélkül. A kommunista párt aktivistái röplapokon és minden más módon buzdították a lakosságot a földreform végrehajtására. A háború utáni időszak gazdasági viszonyai nem voltak ugyan ideálisak, de ennek ellenére, különösen a korábban nincstelen, a rendelet értelmében földhöz jutott parasztság nagy lelkesedéssel látott hozzá a gazdálkodáshoz.

A kialakult helyzetet azonban jól tükrözi Varga Zsuzsanna azon gondolata, miszerint a birtokszerkezet átalakítása, a nincstelenek földhöz juttatása a hatalom szempontjából még kényelmesnek is nevezhető megoldást jelentett: „A földreform mérsékelte a szociális és politikai feszültségeket, ráadásul a mezőgazdaság helyreállításának terbe átkerült az állam válláról az újbirtokosokéra. Ez pedig – tekintve a mezőgazdaságot ért súlyos háborús károkat – igen jelentős fejlemény volt.”¹¹⁷

¹¹⁶ Hegedűs András: A történelem és a hatalom igézetében. Budapest, 1988. 115.

¹¹⁷ Varga Zs.: Politika, paraszti érdekérvényesítés i. m. 11.

Ezzel együtt egyetérthetünk Donáth Ferencsel abban, hogy bár a földosztás – a végrehajtás módjától eltekintve – nagyon időszerű, sőt szükségszerű volt, az igazi problémát az okozta, hogy az újgazdák a megkapott földeken magukra maradtak megfelelő szakértelem, eszközök és igaerő nélkül, s a földreformot nem követte, nem egészítette ki valódi agrárreform.¹¹⁸

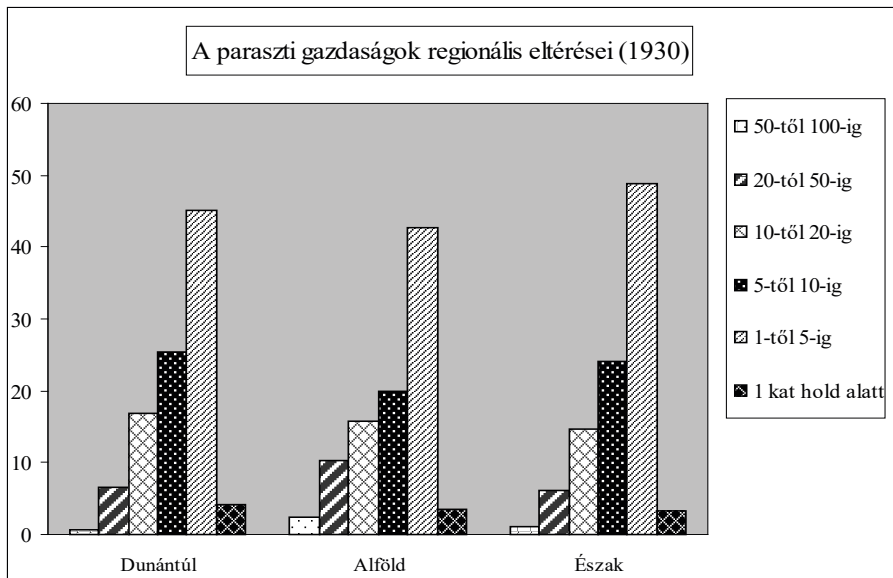
A két világháború közötti magyar mezőgazdaságról korábban elmondottakat némileg más megvilágításba helyezi, hogy az ország egyes részein eltérések mutatkoztak a történetileg kialakult birtokstruktúra tekintetében. A nagybirtokok és a középparaszti, kisparaszti gazdaságok területi tagozódása tehát sajátos jellegzetességekkel bírt. A legfontosabb különbség abból adódott, hogy az Alföldön a nagybirtokok szerepe jóval kisebb volt, mint a Dunántúlon. Az Alföldön a földbirtokok alig egyharmada volt a 200 hold feletti földdel rendelkező birtokosok kezén, míg ez az arány a Dunántúlon 44% volt.¹¹⁹ A paraszti birtokstruktúra különbözőségéből származó eltéréseket az alábbi táblázatban igyekszem bemutatni az alföldi, a dunántúli és az északi országrészek vonatkozásában:

A paraszti gazdaságok arányainak területi különbségei 1930-ban¹²⁰			
Földterület (kh.)	Dunántúl (%)	Alföld (%)	Észak (%)
50–100	0,71	2,37	1,04
20–50	6,61	10,19	6,23
10–20	16,91	15,75	14,63
5–10	25,47	19,99	24,14
1–5	45,18	42,74	48,83
1 kat. hold alatt	4,18	3,50	3,24
Egyéb	0,94	5,46	1,89
Összesen	100	100	100

Az adatokból egyértelműen látszik, hogy az 1920-as és az 1930-as évek fordulóján az ország minden részében az 1–5 kat. holddal rendelkező törpebirtokok voltak jelentős túlsúlyban. A rendkívül apró parcellákkal rendelkező szegényparasztság az adatok alapján az északi, dombos vidékeken fordult elő a legnagyobb arányban, itt ugyanis a birtokok közel fele 1 és 5 hold közé esett. Feltűnő viszont, hogy az Alföldön a szegényparaszti birtokok ugyancsak jelentős száma mellett az ország más részein is képest különösen a szegényparasztság birtokai voltak jelen a meg-

¹²⁰ Forrás: Gunst P.: A magyar agrártársadalom 1919–1945 között i. m. 242.

aránya, illetve a 20 és 50 hold közé eső birtokok 10,19%-os aránya jóval meghaladta a dunántúli, vagy az északi régióra jellemző arányokat. Az egyéb kategóriába sorolt részes művelők, szántóföldi zöldségtermelők, hagyma-, paprika- és dinya-nyekertészek, dohánytermelők 5,46%-os aránya is kiemelkedőnek tekinthető az Alföldön. Az 5–10 holdas birtokkategória viszont éppen itt fordult elő a legkisebb arányban, de a valamivel nagyobb 10–20 holdas gazdaságok aránya is elmaradt a Dunántúlon kimutatható arányainál. A családi gazdaságok, illetve a családi jellegű paraszti gazdaságok tehát a keleti országrészben ritkábban fordultak elő.



Forrás: Gunst Péter: A magyar agrártársadalom 1919–1945 között In: A magyar agrártársadalom a jobbágyság felszabadulásától napjainkig. (Szerk. Gunst Péter) Budapest, 1998. 242.

Az Alföld eltérő birtokszerkezetét, különösen a gazdagparaszti birtokok magasabb arányát Gunst Péter is megfigyelte, és hasonló következtetésekre jutott a strukturális különbségek vizsgálatakor:

„[...] az alföldi paraszttársadalmat a gazdagparasztiok viszonylag tetemes száma, a paraszti társadalomban betöltött nagyobb súlya jellemzi, valamint a családi gazdaságok felső rétegeinek az átlagosnál nagyobb aránya. Ezzel szemben itt az átlagos méretű családi gazdaságok, a középparaszti, kisparaszti és törpegazdaságok aránya jóval kisebb az egész paraszti társadalomban, mint máshol az országban. Ugyanakkor az Alföldön kimagaslóan

*nagy a mezőgazdasági munkások száma és aránya. A Dunántúl paraszti társadalma jóval kiegyensúlyozottabb.*¹²¹

A szegényparasztság, különösen a teljesen nincstelen mezőgazdasági munkásság nagy száma mellett a gazdagparaszatok megerősödése az Alföldön egy differenciáltabb paraszttársadalmat fejezett ki, amelyben jóval nagyobb szociális feszültségek is jelentkeztek. A földhöz jutás igénye tehát ezen az országrészen különösen nagy erővel jelentkezett, s a földosztás végrehajtása során is itt kellett a legnagyobb igényekkel számolni.

Hajdúnánás a birtokszerkezet tekintetében tipikus alföldi mezővárosnak tekinthető, hiszen az itteni földek nagyságát tekintve sem beszélhetünk klasszikus nagybirtokrendszeréről. A XX. század első felében is meghatározó birtokstruktúra az 5 hold alatti törpebirtokok és az 50–100 hold közötti gazdagparaszti birtokok túlsúlyával írható le. A legkisebb, 5 holdat meg nem haladó birtokok 66,89%-os aránya jóval magasabb volt az Alföldre átlagosan jellemző 46,24%-os részarányánál.¹²²

Az 50 hold feletti, de 100 holdnál kisebb birtoktestek Hajdúnánáson alföldi viszonylatban is rendkívül magas, 5,4%-os arányban (2.728 birtokosból 147) fordultak elő, pedig – mint azt korábban láttuk – ennek a birtokkategóriának az Alföldön mutatkozó 2,37%-os aránya országos viszonylatban kiemelkedő volt.¹²³ Hajdúnánáson tehát fokozottan érvényesült a földdel alig rendelkező szegényparasztság és a módosabb gazdák együttélése, és a földéhség még erőteljesebben jelentkezett itt, mint az ország más területein. Az 1920-as évek elején végrehajtott Nagyatádi-féle földreform mindössze annyit ért el, hogy 643 családnak 1–3 holdas törpebirtokot juttatott, ami még a feszültségek enyhítésére sem volt alkalmas.¹²⁴

A város társadalmában tehát kétségtelenül meghatározó szerepet töltött be a gazdagparasztság, nagybirtokokról azonban még a legtehetősebbek esetében sem beszélhetünk. A hajdúnánási határban csak a legrégebbi családok birtokában voltak 100 holdat meghaladó földterületek. Számuk 1935-ben 34 volt, ami vidéki viszonylatban tekintélyesnek nevezhető.¹²⁵ Ezeknek a nagyobb földterületekkel rendelkező családoknak a többsége azonban a két világháború között már nem kapcsolódott szorosan a földhöz, az Oláh, Csohány, Berencsy, Soós családok a város vezetői voltak, míg mások ipari vállalkozásba fogtak, vagy értelmiségi pályán

¹²¹ Gunst P.: A magyar agrártársadalom 1919–1945 között i. m. 242.

¹²² Utóbbi az 1–5 holdas birtokok 42,74%-os és az 1 hold alatti birtokok 3,5%-os arányából adódott. – Lásd a vonatkozó táblázat adatait.

¹²³ Lásd: Orosz István: A földosztás. In: Hajdúnánás története. (Szerk. Rác István) Hajdúnánás, 1973. X. fejezet, 395. – 3. táblázat.

¹²⁴ Uo. 391.

¹²⁵ Magyar Statisztikai Közlemények. Új sorozat. 99. kötet, 166.

helyezkedtek el. Földjeiket bérbe adták vagy béreseket, ún. tanyásokat fogadtak, akik a földterületen elhelyezkedő tanyákra költöztek általában az egész családjukkal. A bérletek legtöbb esetben 5–20 holdas parcellák voltak, ahol részes művelés folyt.¹²⁶ Ezek a kisbérletek egyébként szociálpolitikai szempontból is jelentősek voltak, hiszen a nincstelen parasztok számára is szerény megélhetési lehetőséget biztosítottak.



Hajdúnánási nádfedeles parasztház tornáccal
(Forrás: Móricz Pál Városi Könyvtár és Helytörténeti Gyűjtemény)

Hajdúnánáson a XX. század közepén a város összterülete 45.129 hold volt, amiből 40.506 hold volt művelésre fogható. A mezőgazdasági művelés alá vonható földterület 71,6%-a, 29.000 hold szántóföld volt, ahol leginkább búzát és kukoricát termesztettek.¹²⁷ Az állattartás tekintetében a szarvasmarha, és a sertés te-

¹²⁶ A legelterjedtebb a feles bérlet volt, ahol a tulajdonos csak a földterületet biztosította, míg a bérlőnek kellett gondoskodni eszközeiről, felszereléséről és a szükséges igaerőről is. Vö: Orosz István: Mezőgazdasági termelés és agrártársadalom. In: Hajdúnánás története. (Szerk. Rácz István) Hajdúnánás, 1973. III. fejezet, 195.

¹²⁷ Bakó Endre: A meggyorsult idő. In: Hajdúnánás története. (Szerk. Rácz István) Hajdúnánás, 1973. XII. fejezet, 412.

nyésztése volt a legfontosabb, a háborús pusztítás azonban leginkább éppen az állatállományt érintette érzékenyen.



Szürkemarha „gombozása”

(Forrás: Móricz Pál Városi Könyvtár és Helytörténeti Gyűjtemény)

Országos viszonylatban elpusztult a sertések 46%-a, a szarvasmarhák több mint 50%-a, a lóállomány közel 60%-a, a juhállomány 63%-a, valamint több mint 18 millió baromfi.¹²⁸ Hajdúnánáson 1944-ről 1945-re a szarvasmarhák száma 7.377-ről 2.337-re, a sertések száma 7.549-ről 1.359-re esett vissza, de a lóállomány is jelentős veszteségeket szenvedett: 1.098 lóból mindössze 247 maradt.¹²⁹

A második világháború hatalmas károkat okozott, és a kegyetlenkedéseknek maguk a helyiek is áldozatul estek. A férfiak többsége a fronton teljesített szolgálatot, akadozott az ellátás, ami hamar éreztette hatását, és nagymértékben visszaesett a termelés is. Később a visszavonuló német csapatok, majd a megszálló Vörös Hadsereg fosztogatása és túlkapásai korbácsolták az indulatokat. Hajdúnánásra 1944. november 1-jén vonultak be a szovjet csapatok, és néhány nap múlva szervezett akció keretében léptek fel a polgári lakossággal szemben. November 3-án éjjel a szovjet katonaság közel 500 hajdúnánási férfit hurcolt el, akiknek a többsége szovjet hadifogságba került.

A szörnyűségek után a kibontakozó új hatalmi formáció, és a földosztás reménye felpezsdítette a vidék társadalmát. Hajdúnánáson a Földigénylő Bizottság

¹²⁸ Szakács S.: A földreformtól a kollektivizálásig i. m. 298.

¹²⁹ Orosz István: Mezőgazdasági termelés i. m. 201.

1945. március 6-án alakult meg Pálóczi Imre vezetésével.¹³⁰ A bizottság tehát még a földosztásról szóló rendelet megjelenése (március 18.) előtt jött létre, és azonnal megkezdte az igényjogosultak összeírását. Szórólapok és falragaszok formájában hirdették a földosztást, szinte mindenhol ezt lehetett olvasni a városban. A kialakult felfokozott hangulatot a helyi Kommunista Párt is igyekezett maximálisan kihasználni, és népszerűségét növelni.

A földosztás során itt is megfigyelhető volt, hogy a világháborút követő időszak zűrzavarában előfordultak spontán földosztások, földfoglalások, melyek az idő előre haladásával egyre nagyobb területre terjedtek ki. A földosztásról szóló rendelet megjelenését követően viszont az okozott gondot, hogy az igényjogosultak nagy száma mellett nem volt elegendő a kiosztható föld, aminek következtében sokan nem is kaptak földet. Ennek oka a város történeti fejlődése volt, s az általános földínség a feudális eredetű nagybirtok hiányából fakadt. Az elutasított igényjogosultak tekintélyes arányát Völgyesi Zoltán hajdúnánási sajátosságnak tartja:

„A földosztás eltérő sajátosságaival együttjárt az is, hogy Nánáson az igényjogosultak mintegy 4/5-e nem kapott földet, az igénylők kimagaslóan nagy száma és az életképes birtokok kialakítását célzó helyi törekvés együttes következményeként. [...] A hajdúnánási földosztás másik sajátossága, hogy itt valóban törekedtek életképes kisgazdaságokat teremteni [...]”¹³¹

Birtokkategória (kh.)	A birtokosok száma (fő)		A birtok területe (kh.)	
	előtte	utána	előtte	utána
0–5	1.825	1.946	8.540	8.086
5–25	485	770	5.850	10.640
25–50	241	239	5.938	5.870
50–100	147	144	8.510	8.330
100–200	23	27	4.270	4.720
200–1000	5	—	1.550	—

¹³⁰ A bizottság tagja lett: Hegedüs Sándor (MKP), Murvai Mihály (NPP), Ilyés László (SZDP), és Kola Antal (KGP) is. – Draviczy I.: Kulákok, kuláksorsok i. m. 22.

¹³¹ Völgyesi Zoltán: A hajdúvárosok agrártársadalma 1945–1958 között. In: Rákositól Kádárig. Fejezetek a legújabbkori magyar történelemből. (Szerk. Timár Lajos – Valuch Tibor) Debrecen, 1998. 50–51.

¹³² Forrás: Orosz I.: A földosztás i. m. 395.

1000 hold fölött	2	—	2.488	—
Összesen	2.728	3.126	39.946	37.646

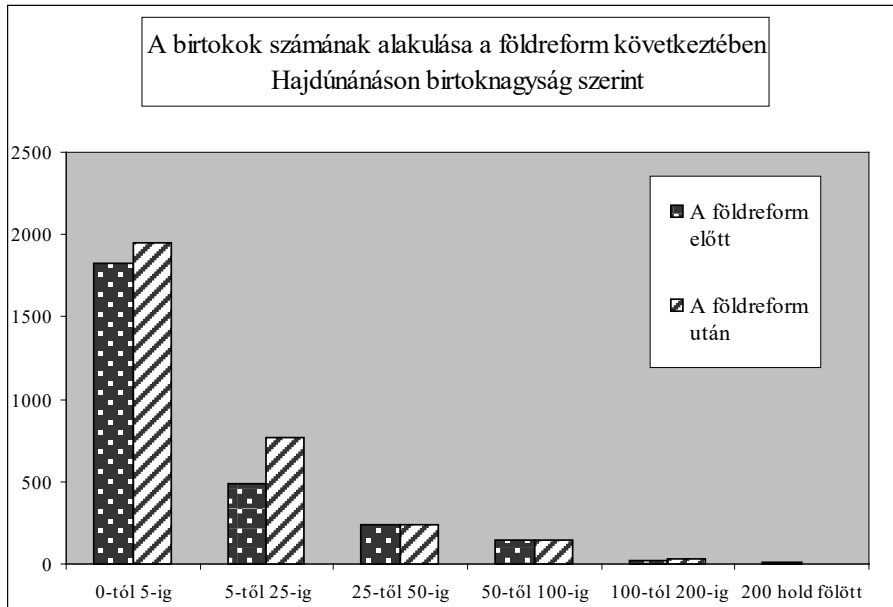
A földosztáshoz végül az egyházi, a városi földterületek kerültek felosztásra, mivel azonban ez nem volt elegendő, sok esetben hozzányúltak néhány paraszti birtokhoz is, ami nemcsak a földosztásról szóló rendelet megsértését, de a magántulajdon sárba tiprását is jelentette.¹³³

A földreform végrehajtása során a Földigénylő Bizottság összesen 2.280 kérelmet bírált el, melyek közül 68 személy igényjogosultságát nem ismerték el. A kiosztható föld területe azonban mindössze 4.645 hold volt, egy jogosultra tehát alig több mint 2 hold föld jutott volna. Végül a hadifogságból visszatérőkkel együtt is összesen csak 505 fő kapott földet, igaz átlagosan egy földhöz juttatottra 9 hold jutott, ami országos viszonylatban is kiemelkedő volt. A kiosztott föld átlagos nagysága a megyében 4,9 holdat, országosan pedig 5,1 holdat tett ki.¹³⁴ A földreform végül a hajdúnánási határ 10%-ára terjedt ki, de a külső birtokok mellett házhelyek osztására is sor került. Összesen 417 házhely került kijelölésre a város északi részén, ahol a városszerkezettől elütő, négyzet alakzatú városrész jött így létre.¹³⁵

¹³³ A földosztást követően több gazda adott hangot fölháborodásának a földek jogtalan elkobzása miatt, és bár a károsultak kaptak rá ígéretet, hogy kivizsgálják ügyüket, és rendezik a kialakult helyzetet, ám erre már nem került sor. A későbbiekben, az egész országban a „Földet vissza nem adunk!” elve érvényesült.

¹³⁴ Orosz I.: A földosztás i. m. 393–394.

¹³⁵ Draviczy I.: Kulákok, kuláksorsok i. m. 22.



Forrás: Orosz István: A földosztás. In: Hajdúnánás története. (Szerk. Rácz István) Hajdúnánás, 1973. X. fejezet, 395.

A földosztás eredményeként leginkább az 5 és 25 hold közötti kis és közparaszti gazdaságok száma emelkedett meg, az ehhez a birtokkategóriához tartozó területek mérete pedig csaknem megduplázódott. Az 5 hold alatti törpebirtokok száma némileg növekedett ugyan, de a rendelkezésük alatt lévő földterület közel 500 holddal csökkent. A 25 hold feletti paraszti gazdaságok száma és birtokaik mérete ekkor még alig változott, nem sokkal később viszont éppen belőlük lettek a közlelenségnek kikiáltott kulákok.

Az agráriumban és a magyar társadalomban a XX. század folyamán végbe ment hatalmas átalakulás szempontjából azonban a földosztás csak egyetlen, bár igen fontos lépcsőfok volt. A mezőgazdaság múltjának egészét tekintve a földreform által létrehozott birtokstruktúra csak egy nagyon rövid ideig létező, átmeneti állapot volt. Az ország szovjetizálása elől a vidéki társadalom számára sem volt menekvés. Ahhoz azonban, hogy jobban megértsük a Hajdúnánáson és országosan is végbemenő radikális agrárátalakulás jelentőségét és hosszú távú hatásait, végig kell tekintenünk azokon a stációkon, melyeken a magyar társadalom a második világháborútól keresztülment. Csak így érthető meg a vidéki társadalmat ért trauma mibenléte.

3. A kommunista diktatúra hatása Hajdúnánásra

A második világháborút követően a helyi politikai élet meghatározó pártjává a Független Kisgazda, Földmunkás és Polgári Párt (FKGP) vált. A vidéken rendkívül népszerű politikai erő az 1945-ös választásokon 42,34%-ot ért el Hajdúnánáson, miközben a Nemzeti Parasztpárt 24,31%-al második lett. A Magyar Kommunista Párt (MKP) ekkor még csak 17,72%-os, a Szociáldemokrata Párt pedig 14,74%-os eredménnyel zárt. Az 1947-es választásokon már jóval szorosabb erőviszonyok alakultak ki. A kisgazdákkal szemben alkalmazott, felbomlasztásukra irányuló politikai módszerek és a kékcédulák ellenére az FKGP győzni tudott, 28,65%-os szavazói bázisa viszont alig haladta meg az MKP 27,65%-os bázisát. A Nemzeti Parasztpárt 17,56%-ot, az SZDP 8,83%-ot, míg a kisgazdapártból kivált Független Magyar Demokrata Párt (FMDP) 13,82%-ot ért el a városban.¹³⁶

A választásokat követően 1948-tól új világ köszöntött az országra, s az 1950-es évek és a Rákosi Máttyás személyi kultuszára épülő diktatúra további megpróbáltatások elé állította a hajdúnánási társadalmat.



Városi rendezvény 1950-ben
(Forrás: Szólláth Zoltán magángyűjteménye)

¹³⁶ Vö: Hubai L.: Magyarország XX. századi választási atlasza i. m. – vonatkozó adatok.

A korszakot Bihari Mihály is a teljesen eluralkodó politikai despotizmus időszakának tekintette, amelyben:

„[...] a politika kriminalizálódott, mindennapi eszközzé vált a bűncselekmények tömeges elkövetése. A társadalom minden ellenálló erejét elvesztette, kiszolgáltatottsága totálissá vált. A totális kiszolgáltatottság kiterjedt, áthatotta a hatalom gyakorlókat is egészen a legfelsőbb szintig. A gazdaság etatizálódott, az újraelosztás (redisztribúció) érdekében a gazdasági-politikai bürokrácia féktelen kizsákmányolást vezetett be.”¹³⁷

A vidéki társadalmat ért sérelmek, a beszoigáltatási kényszer, az erőszakos kollektivizálás és a családi tragédiák gyakran vezettek a fennálló hatalommal szembeni konfrontációhoz. A diktatórikus államszervezet válasza perekben, internálásokban és elhurcolásokban jelentkezett.

Hajdúnánáson az 1950-es években leginkább a mezőgazdaság kollektivizálásából fakadó elégedetlenség, és a szovjet hadifogságba hurcolt férfiak iránt érzett aggodalom és elkeseredés jellemezte a közhangulatot. A fennálló hatalommal szemben nyílt konfrontációra csak ritkán került sor, mivel a megfélemlítést szolgáló kirakatperek, az internálások és az ÁVH korlátlan uralma a vidék társadalmát is rettegésben tartotta. Ennek ellenére néhány érdekes esetre sor került a városban, s hajdúnánási emberek is szemben találták magukat a diktatúrával. A meghurcoláshoz elég volt egy-két kritikus megjegyzés, vagy olykor alkoholos befolyásoltság alatt tett, nyomdafestéket nem tűrő véleménynyilvánítás.

Ezek közé az ügyek közé tartozik például Csontos Gyula, hajdúnánási szíjgyártó mester ügye is, akit egyetlen mondat miatt vádoltak meg a „demokráciaellenes rémhírterjesztés” vádjával és végezte a népügyészség előtt. Csontos még 1948. március 22-én, a Hajdúnánási Közellátási Hivatal előtt a várakozó tömegben az elégedetlenkedők között arról beszélt, hogy nemsokára bejön a csajkarendszer, majd a következő kijelentést tette:

„A demokrácia sem különb, mint a Horthy rendszer és éppen úgy eladták Rákosiék az országot az oroszoknak, mint a Horthy rendszerbe Horthyék a németeknek.”¹³⁸

Csontos további sorsát illetően pontos információkkal nem rendelkezünk, annyi azonban bizonyos, hogy az ÁVH 1951. január 25-én, 5.457-es számon iktatott vizsgálati dossziéjából kiderül, hogy Csontos kijelentése megtételekor nem volt ittas állapotban.¹³⁹

Nem mondható el ugyanez Margitai Lajos Pál, Hajdúnánáson született, Debrecenben élő pincérről, akit erős alkoholos befolyásoltság alatt tett ki-

¹³⁷ Bihari M.: Magyar politika i. m. 13.

¹³⁸ Egri András rendőrnnyomozó hadnagy 1948. május 18-i jelentése. Államrendőrség Debreceni Kapitánysága. Államvédelmi Osztály. 16 936/1948. sz. irat. – ÁBTL-3.1.9.-V-5457/12.

¹³⁹ Á.V.H. Vizsgálati dosszié. Csontos Gyula. – ÁBTL-3.1.9.-V-5457. – (Lásd: Egri András rendőrnnyomozó hadnagy fent hivatkozott jelentését.)

jelentéséért „demokrácia ellenes megnyilvánulás” miatt vettek őrizetbe.¹⁴⁰ Tanúvallomásából és a feljelentést tevő Tóth Zoltán nyírbátori rendőr jelentéséből kitűnik, hogy Margitai Lajos Pál válása miatt utazott Kisvárdáról Mátészalkára, és elkeseredésében nagy mennyiségben pálinkát és bort fogyasztott.

A vonaton találkozott a később őt feljelentő, civil rendőrrel, és a hozzájuk csatlakozók társaságában politizált, erőteljes hangnemben bírálva a fennálló rendszert. A legsúlyosabb vétség, amit elkövetett az a Rákosi Mátyás elleni durva kirohanása volt, amit hangneme miatt csak lábjegyzetben idézünk.¹⁴¹ Tóth Zoltán jelentéséből az is kiderül, hogy az ittas férfi még az őrszobán is tiltakozott az eljárás ellen és kinyilvánította, hogy „*disznó munka, amit a rendőrség csinál*”.¹⁴² A kiszabott büntetésről ebben az esetben sincsenek megbízható információink.

Az 1954-ben 30 esztendőes Varga Zsuzsanna esete azonban különös figyelmet érdemel, mivel az ellene indult eljárás során egy valóban tragikus sorsú egyén került összetűzésbe egy olyan hatalommal, amely nem válogatott az eszközökben, amikor legitimitását támadták. Varga Zsuzsannáról előzetesen el kell mondani, hogy özvegy édesanyjával, Varga Gábornéval élt közös háztartásban és a családot a háború után súlyos traumák érték. Zsuzsanna testvérét, Gábort ugyanis 1944. november 3-án éjjel a várost megszálló szovjet csapatok begyűjtötték és polgári személyként hadifogságba hurcolták. Ettől kezdve a család állandó feszültségben élt, mivel semmilyen információval nem rendelkeztek a fiú további sorsát illetően. Rövidesen Vargáék megélhetése is veszélybe került, mert 1950-ben, a tulajdonukban lévő 32 hold föld nagy része tagosítás alá került és állami tulajdonba ment át.¹⁴³

A hatalommal való szembekerülés egy 18.300 forintra rúgó közadótartozás miatt következett be. 1954. július 19-én Tóth Erzsébet adóügyi megbízott és Berec Piroska becsüs jelent meg a Varga család lakásán, hogy a végrehajtási eljárást lefolytassa, erre azonban ekkor még nem került sor, mivel Varga Zsuzsanna a lefoglalást megakadályozta. Amikor másodjára sem engedte be a végrehajtókat, harmadjára már karhatalommal érkeztek, s a behajtásból politikai ügy lett. Varga Zsuzsanna ugyanis amikor felszólították, hogy mutassa be az adóívét és a beadási

¹⁴⁰ Az ügy teljes anyagát lásd: Á.V.H. Vizsgálati dosszié. Margitai Lajos Pál. – ÁBTL-3.1.9.-V-5077.

¹⁴¹ Margitai Lajos Pál, ominózus, Rákosit sértő mondata így hangzott: „A Rákosi képével a picsámat szeretném kitörölni.” – Gyanúsított kihallgatási jegyzőkönyv. 1948. június 1. 291/1948. sz. – ÁBTL-3.1.9.-V-5077/9-10.

¹⁴² Tóth Zoltán rendőrtiszt 1948. május 31-i jelentése. Államrendőrség Nyíregyházi Kapitánysága. MÁV pályaudvari őrszoba. 291/1948. sz. irat. – ÁBTL-3.1.9.-V-5077/6.

¹⁴³ Varga Zsuzsanna életkörülményeire vonatkozóan az 1954. július 20-án felvett jegyzőkönyvből és a gyanúsított 1954. augusztus 30-i vallomásából értesülhetünk. – Varga Zsuzsanna ügye izgatás és hatóság elleni erőszak tárgyában. (Ügyszám: 1954. B.Ül. 126; és 1954. B.Ül. 152.) – MNL HBML XXV. 23/b. 3.d. [A Hajdú-Bihar Megyei Főügyészség iratai 1951–1978.]

könyvét azt válaszolta, hogy az adóívet tűzre dobta, beadási könyve pedig nem is volt. A lefoglalás után bement a hajdúnánási tanácsházára, ahol panaszt tett és kifejtette, hogy neki a demokráciában senki sem parancsol, a végrehajtás megakadályozása pedig politikai okokból történt, mivel elvették a földjét és nem érdeklik a rendeletek. Nyíltan kijelentette, hogy számára csak az angol és amerikai felszabadulás elfogadható és a későbbi eljárásokat is meg fogja gátolni, mert arra neki Rákosi Mátyás május 10-i választási beszéde óta különös politikai okai vannak. Megemlítette testvére sorsát is és felszólította a hatóságokat, hogy haladéktalanul engedjék haza, mert 1953 őszén látni vélte a hajdúnánási rendőrségen.¹⁴⁴

Ismerve a rendszer működését és a korábban említett, jogellenes módon lefolytatott koncepciók perек sorozatát, nem lehet csodálkozni azon, hogy az ilyen nyílt konfrontálódás felkeltette az állami szervek figyelmét és izgatás vádjával eljárás indult a „dolgozó nép ellenségével” szemben. Az ügy során kiderült, hogy a Varga családnak mindössze 5 hold földje és két sertése volt, és az állatokon kívül semmit sem tudtak lefoglalni a végrehajtás alkalmával, pedig az egész lakást felforgatták.¹⁴⁵

E tekintetben sokatmondó Nagy Sándorné v. b. titkár 1954. július hó 21-én kelt feljelentése a Varga-ügyben, melyben Varga Zsuzsannát kuláknak bélyegezte: *„A csatolt jegyzőkönyvet megküldöm azszal, hogy szíveskedjen az eljárást megindítani Varga Zsuzsanna Dózsa Gy. 60. szám alatti lakos ellen. Megjegyzem azt, hogy nevezett közismerten demokrácia ellenes, kulák hatósági közegekkel szemben mindig ellenáll, azokat nem csak személyszerint gyalázza, hanem mindenféle rágalmakat szór a népidemokráciára. Egyébként ő volt az elmúlt évben [aki] Reszegi Imre begyűjtési osztályvezetőre támadt és seprűvel ment neki. Szíveskedjen az ügyben a vizsgálatot mielőbb lefolytatni és azt az ügyészséghez áttenni, hogy egyszer és mindenkorra elmenjen a kedve a kuláknak népidemokráciánk gyalázásától és hatósági közegeink megtámadásától.”*¹⁴⁶

Az ügy anyagából egyértelműnek látszik, hogy főképp az államellenesnek minősített kijelentések, a népi demokrácia és Rákosi bírálata, keltette fel a bíróság figyelmét és nem pusztán a végrehajtás megakadályozása miatt lett komoly ügy az esetből. Varga Zsuzsanna nem kért védőügyvédet és vallomásában a rendszer leg-

¹⁴⁴ Jegyzőkönyv Varga Zsuzsanna Hajdúnánás Dózsa Gy. u. 60. szám alatti lakos végrehajtási panasz tárgyában. 1954. július 20. – Varga Zsuzsanna ügye izgatás tárgyában. (Ügyszám: 1954. B.Ül. 126.) – MNL HBML XXV. 23/b. 3.d. [A Hajdú-Bihar Megyei Főügyészség iratai 1951–1978.]

¹⁴⁵ Szűcs Erzsébet, adóügyi becsüs tanúvallomása. 1954. augusztus 7. – Varga Zsuzsanna ügye izgatás és hatósági közeg elleni erőszak tárgyában. (Ügyszám: 1954. B.Ül. 126. és 1954. B.Ül. 152.) – MNL HBML XXV. 23/b. 3.d. [A Hajdú-Bihar Megyei Főügyészség iratai 1951–1978.]

¹⁴⁶ Varga Zsuzsanna Dózsa Gy. u. 60. szám alatti lakos elleni feljelentés. 1954. július 21. – Varga Zsuzsanna ügye izgatás és hatósági közeg elleni erőszak tárgyában. (Ügyszám: 1954. B.Ül. 126. és 1954. B.Ül. 152.) – MNL HBML XXV. 23/b. 3.d. [A Hajdú-Bihar Megyei Főügyészség iratai 1951–1978.]

érzékenyebb pontját, a legitimációját is megtámadta: „Előadom, hogy én már többször kijelentettem, hogy a választás óta a népi demokrácia törvényei reám nem vonatkoznak és a választást nem ismerem el, mert olyan körülmények között folyt le, amit nem lehet elfogadni.”¹⁴⁷

A rettegett ÁVH tevékenysége és az elhurcolt emberekről, eltűnt családapákról szóló hírek komoly félelmet keltettek a hétköznapi emberekben. Ezt jelzi az ügy kapcsán a Jenes János járási tanácselnök tanúvallomásában szereplő történet is: „Majd én és Dienes Sándor [a járási tanács pénzügyi osztályának a vezetője] elhatároztuk, hogy elmegyünk a Varga Zsuzsanna lakásukra acélból, hogy nevezett anyjával milyen anyagi viszonyok között élnek. Elindulásukor kértük Varga Zsuzsannát, hogy szálljon be a gépkocsiba, s őt is elvisszük hazá. Azonban Varga Zsuzsanna a gépkocsiba nem szállt be mert attól félt, hogy elvisszük.”¹⁴⁸

Az ügy rövidesen a megyei bíróság elé került és összekapcsolódott a hatósági közeg ellen erőszak vádjával indult eljárással. A vádlottat végül az mentette meg, hogy „elmeállpota iránt kétség merült fel” és orvosszakértő bevonására került sor.¹⁴⁹

Varga Gáborné elmondásából arra is fény derült, hogy testvére elhurcolása annyira megviselte Zsuzsannát, hogy Debrecenben az Idegklinikán is kezelni kellett, éjszakánként pedig gyakran azzal ébresztette édesanyját, hogy nyissa ki az ajtót, mert a testvére, Gábor hazajött és zörgeti az ablakot.¹⁵⁰ Varga Zsuzsanna zavart lelkiállapotát és különös viselkedését a hivatalos rendőrségi jellemzés szerint mások is alátámasztották: „Testvérét: Varga Gábort a felszabadulás után elhitték és azóta nem jött hazá. A szomszédjai szerint tárgyban nevezett azóta elmebajban szenved. Ez abból látszik rajta, hogy azóta nem beszél sem a szomszédokkal és még az anyjával is csak ritkán. [...] Meglátszik ez még abból, hogy református vallású ugyan nem jár a református templomba, hanem minden nap mikor harangoznak, a kezében egy szál fehérrózsával a kato-

¹⁴⁷ Varga Zsuzsanna gyanúsított 1954. augusztus 30-i vallomása. – Varga Zsuzsanna ügye izgatás és hatósági közeg elleni erőszak tárgyában. (Ügyszám: 1954. B.Ül. 126. és 1954. B.Ül. 152.) – MNL HBML XXV. 23/b. 3.d. [A Hajdú-Bihar Megyei Főügyészség iratai 1951–1978.]

¹⁴⁸ Jenes János járási tanácselnök tanúvallomása. 1954. augusztus 9. – Varga Zsuzsanna ügye izgatás és hatósági közeg elleni erőszak tárgyában. (Ügyszám: 1954. B.Ül. 126. és 1954. B.Ül. 152.) – MNL HBML XXV. 23/b. 3.d. [A Hajdú-Bihar Megyei Főügyészség iratai 1951–1978.]

¹⁴⁹ Varga Zsuzsanna ítélőképességét és elmeállapotát többen megkérdőjelezték, e tekintetben azonban Jenes János járási tanácselnöknek és Dienes Sándornak, a járási tanács osztályvezetőjének a tanúvallomása lett a mérvadó. Utóbbi jelentette is az esetet: „Ezek után úgy nekem, mint Jenes János elvtársnak az volt a feltervésünk, hogy Varga Zsuzsanna nem tiszta elméjű, vagyis nála szellemi fogyatékoság van. Utóbbi meggyőződésemet én közöltem is Lakatos Béla megyei tanács pénzügyi osztályvezető elvtárral.” – Dienes Sándor tanúvallomása. 1954. augusztus 7. – Varga Zsuzsanna ügye izgatás és hatósági közeg elleni erőszak tárgyában. (Ügyszám: 1954. B.Ül. 126. és 1954. B.Ül. 152.) – MNL HBML XXV. 23/b. 3.d. [A Hajdú-Bihar Megyei Főügyészség iratai 1951–1978.]

¹⁵⁰ Varga Gáborné elmondásait ugyancsak Dienes Sándor tanúvallomásából ismerjük. – Lásd fent.

*likus templomba megyen. Nevezettnek mikor kitör rajta az elmebaj, szíjja a demokráciát és azokat akik a testvérét elvitték.*¹⁵¹

Nyilvánvaló, hogy Varga Zsuzsanna rendkívül rosszul viselte testvére elvesztését és a hajdúnánási rendőrségen sem láthatta a bátyját. Ennek az ügynek a kapcsán tehát egyértelműen egy lelkileg meggyötört, idegileg megviselt, beteg ember meghurcolásáról beszélhetünk.

Hajdúnánáson 1950 és 1953 között különösen súlyosan nehezedett a rendszer a helyiekre, a kialakult helyzet és a tervutasítás itt is különösen azt, a város többségét adó, több évtizedes termelői tapasztalatokkal rendelkező, önálló gazdálkodáshoz szokott parasztságot viselte meg, amelyik a leginkább visszakozott a közös gazdálkodás gondolatától. A kötelező beszolgáltatás azonban mindenkit sújtott, aki a megtermelt gabonájából akart megélni, s már 1945-ben súlyos katasztrófával fenyegette a helyi termelőket. 1945 tavaszán Cary Jakab a városi tanácsban elképesztő állapotokról és rendkívüli intézkedésekről számolt be:

„Jóságállományunk olyannyira megcsappant, hogy már komoly veszély fenyeget. Ehhez járul az, hogy mostan májusban beszolgáltatandó tiszta bus mennyiség akkora magas, hogy talán az utolsó igás állat is áldozatul esik.

*A pártok elnökeiből álló bizottság ment Debrecenbe az Ellenőrző Bizottsághoz és kérte, hogy csökkentsék a beszolgáltatandó bus mennyiséget a katasztrófa elkerülése végett.*¹⁵²

A második világháború után az igás állatok száma amúgy is jelentősen lecsökkent, a kötelező beszolgáltatás már-már teljesíthetetlen kivetése tovább rontott a helyzeten, s úgy helyi szinten, mint országosan jelentősen hátráltatta a mezőgazdaság talpra állásának folyamatát. Csohány Zsigmond például 1945. júniusában kérelmet nyújtott be a Hajdúnánási Nemzeti Bizottsághoz, hogy a még megmaradt 6 darab igás ökrét, amelyre a gazdálkodáshoz szüksége van, ne kelljen beszolgáltatnia. Kérését természetesen elutasították.¹⁵³

A helyi gazdákra nehezedő terhek Hajdúnánáson különösen súlyosak voltak, amint az Elek Jánosnak, a helyi népfront bizottság elnökének a városi tanácsban elhangzott, győzelmi jelentésnek is beillő, hozzászólásából is kitűnik:

„A dolgozó parasztság is átérzi a hazánkra háruló felelősséget a béke érdekében és nem hallgat az ellenség suttogására, hanem lelkesen teljesíti a dolgozó nép államával szemben ke-

¹⁵¹ Molnár János rendőr őrmester jellemzése Varga Zsuzsanna hajdúnánási lakosról. 1954. augusztus 6. – Varga Zsuzsanna ügye izgatás és hatósági közeg elleni erőszak tárgyában. (Ügyszám: 1954. B.Ül. 126. és 1954. B.Ül. 152.) – MNL HBML XXV. 23/b. 3.d. [A Hajdú-Bihar Megyei Főügyészség iratai 1951–1978.]

¹⁵² Hajdúnánás: A Nemzeti Bizottság jegyzőkönyvei [1945. január 12. – 1948. december 31.] 1945. április 19-i ülés. Cary Jakab felszólalása. – MNL HBML XVII. 4. 1.k.

¹⁵³ Vö: Hajdúnánás: A Nemzeti Bizottság jegyzőkönyvei [1945. január 12. – 1948. december 31.] 1945. július 21-i ülés. – MNL HBML XVII. 4. 1.k.

*nyérgabona beadási kötelezettségét. A hajdúnánási dolgozó parasztság már 243%-ra teljesítette kenyérgabona beadási kötelezettségét és a megyebeli városok között első helyen áll.*¹⁵⁴

A fent felsorolt országos adminisztratív intézkedések, valamint a rendkívül súlyos adóterhek és beadási kötelezettségek tehát a hajdúnánási kulákokat sem kímélték, de mellettük mások is a rendszer áldozatai lettek. A diktatúra kegyetlenségét a város vezetésébe került műveletlen, nem egyszer korábban mezőgazdasági idénymunkásként dolgozó, a Rákosi-féle népi demokrácia iránt elkötelezett párt emberek túlkapasainak köszönhetően fokozottan érezték a helyiek. Draviczky Imre helyesen írta le a rendszer kiválasztási mechanizmusát, ami annyi szenvedést okozott a városnak:

*„Az osztályharc során nem az számított, hogy ki mennyire munkás, dolgoz, meg, hogy mennyire érti a szakmáját, hanem az, ki mennyire vörös, ki mennyire megbízható. E kiállítás mellett mind több és több munkás és paraszt káder került a közösségek és a város élére. [...] A polgármestert, majd a tanácselnököket nem a nép, nem a nép által küldött képviselők választották, hanem fentről nevezték és küldték ki azokat.”*¹⁵⁵



A Városháza épülete vörös csillaggal
(Forrás: Móricz Pál Városi Könyvtár és Helytörténeti Gyűjtemény)

¹⁵⁴ Tanácsulési jegyzőkönyvek [Hajdúnánás Városi Tanács] 1950. augusztus 15-i ülés. Elek János hozzászólása. – MNL HBML XXIII. 526/a. 1.k.

¹⁵⁵ Draviczky I.: Kulákok, kuláksorsok i. m. 52.

Már a várost a szovjetek megérkezése óta irányító Aszalós Sándorral szemben komoly aggályok merültek fel, amiket 1945 tavaszán Cary Jakob is felvetett a Hajdúnánási Nemzeti Bizottságban:

„Tudtam, hogy a polgármester sok intézménytől szed fizetést, amikor mások nyomorban vannak. Továbbá a polgármester úr, amidőn már egyszer a közelmúltban a belügyminiszteri felfüggesztés veszélye fenyegette, ígéretet tett, hogy az általa adóügyi tanácsnokká kinevezett fiát egy csendesebb ügyosztályhoz helyezi át. Mikor azonban az felfüggesztés veszélye megszűnt, ígéretét nem teljesítette. Felháborított az is, hogy többek előtt kijelentést tett a polgármester, hogy ... „ha akarom végrehajtom a Nemzeti Bizottság határozatát, ha akarom nem...”¹⁵⁶

Aszalóst követően Máró Imre, majd rövid időre a korábbi főjegyző, dr. Ormós Miklós lett a polgármester. 1949. március 19-étől azonban Oláh Imre, nádudvari csizmadia, a kommunista párt régi tagja vette át Hajdúnánás vezetését. Az ő polgármestersége idején szabadult el az állami terror és a nyílt kulákküldözés a városban.¹⁵⁷

A fő célpontok természetesen a kulákok voltak, s a kulákkérdés Hajdúnánáson is Rákosi kecskeméti beszédét követően került igen hamar az érdeklődés középpontjába. A párt szolgálatában álló helyi lap, a Nánási Szabadság 1948. október 22-én cikket jelentetett meg „Ki a kulák?” címmel, amely már előre vetítette a későbbi túlkapasokat és egyértelműen a közép- és gazdagparasztság ellen izgatott.

¹⁵⁶ Hajdúnánás: A Nemzeti Bizottság jegyzőkönyvei [1945. január 12. – 1948. december 31.] 1945. április 14-i ülés. Cary Jakob felszólalása. – MNL HBML XVII. 4. 1.k.

¹⁵⁷ Fehér András: Küzdelem a néphatalom megszilárdításáért. In: Hajdúnánás története. (Szerk. Rácz István) Hajdúnánás, 1973. IX. fejezet, 373–390.; valamint Draviczy I.: Kulákok, kuláksorsok i. m. 52.

NÁNÁSI SZABADSÁG

8. ÉVFOLYAM, 16. SZÁM 63. ARA: 10 FILLER 1938. OKTÓBER 12. PÉNTEK

Ki a kulák?

Sok más szóval megnevezik a kulákokat. Ha pontosan nem lehet megmondani, hogy ki a kulák, az a földtulajdonos nagyságához viszonyítva nem — meghatározni, hogy ki a kulák, olyan formán mégis megmagyarázható, hogy az, aki rendszeresen bér munkást alkalmaz, tehát kizsákmányol. Az a kulák, aki nem mindennapi kenyérért dolgozik, hanem hogy még több vagyon gyűjtsön, harácsol, megveszteget, csal, az a kulák, aki működésével szabotálja, gátolja a fejlődést, a dolgozó parasztság felemelkedését. Bármennyire is világos azonban ez a dolog, mégis rengeteg zavar van a kulák, a zsidósparaszt fogalma körül. Ez a zavart főképpen maguk a kulákok szítják mesterségesen azért, hogy magukat jó demokratának, szegényparasztoknak álcázzák és így megtévesztik az embereket. Ezekből a tévedésekből adódnak aztán olyan megállapítások, hogy nálunk nincs

Azonnal vessenek véget Mindszenty demokráciaellenes tevékenységének

— követelése egyhangúan Hajdú megye közigyelése

A Mindszenty-féle demokráciaellenes tevékenységét azonnal meg kell szakítani, azonnal meg kell állítani, azonnal meg kell szüntetni. A Mindszenty-féle demokráciaellenes tevékenységét azonnal meg kell szakítani, azonnal meg kell állítani, azonnal meg kell szüntetni. A Mindszenty-féle demokráciaellenes tevékenységét azonnal meg kell szakítani, azonnal meg kell állítani, azonnal meg kell szüntetni.

Fontos határozatok hozott a Gazdasági Főtanács

A Gazdasági Főtanács határozatot hozott a gazdasági helyzetéről. A határozatban megállapították, hogy a gazdasági helyzet továbbra is kedvezőtlen, ezért szükséges a gazdasági élet megújítása és a gazdasági élet megújítása érdekében szükséges intézkedéseket megvalósítani.

Szolgó rendelet a kukoricázás betakarításáról

A kukoricázás betakarításáról szóló rendelet értelmében a kukoricázás betakarítását azonnal meg kell kezdeni, és a betakarítás során a betakarítókra vonatkozó szabályokat szigorúan be kell tartani.

Az MDP központi vezetőségének felhívása a pártszervezetekhez

Az MDP központi vezetőségének felhívása a pártszervezetekhez. A felhívásban megkérjük a pártszervezeteket, hogy a párt feladatainak elvégzése érdekében tegyék meg a szükséges intézkedéseket, és a párt feladatainak elvégzése érdekében tegyék meg a szükséges intézkedéseket.

Nánási Szabadság 1948

(Forrás: Móricz Pál Városi Könyvtár és Helytörténeti Gyűjtemény)

„Szó esik mostanában a kulákokról. Ha pontosan nem is lehet — legalább is a földtulajdon nagyságához viszonyítva nem — meghatározni, hogy ki a kulák, olyan formán mégis megmagyarázható, hogy az, aki rendszeresen bér munkást alkalmaz, tehát kizsákmányol. Az a kulák, aki nem mindennapi kenyérért dolgozik, hanem hogy még több vagyon gyűjtsön, harácsol, megveszteget, csal, az a kulák, aki működésével szabotálja, gátolja a fejlődést, a dolgozó parasztság felemelkedését. Bármennyire is világos azonban ez a dolog, mégis rengeteg zavar van a kulák, a zsidósparaszt fogalma körül. Ez a zavart főképpen maguk a kulákok szítják mesterségesen azért, hogy magukat jó demokratának, szegényparasztoknak álcázzák és így megtévesztik az embereket. Ezekből a tévedésekből adódnak aztán olyan megállapítások, hogy nálunk nincs

*is kulák, vagy ha van is, az jámbor ember, csoda jó demokrata. Éberebbeknek kell lennünk! Mert nem olyan nehéz ám a gazemberséget észrevenni. [...]*¹⁵⁸

A fenti cikk fényében nem meglepő, hogy a kulákokkal szemben alkalmazott politika Hajdúnánáson is rendkívüli méreteket öltött. A súlyos adóterhek, a folyamatosan növekvő beszolgáltatási kényszer, a „padláslesöprés” a kuláknak degradált gazdákat fokozottan érintette, megkülönböztetésük érdekében az adóíveken és beszolgáltatási könyveken „K” jelzéssel utaltak származásukra. A velük szemben alkalmazott szigor rendkívüli volt, s mint az egyik tanácsstagnak, Csegöldi Imrének a városi tanács ülésén elhangzott felszólalásából is kitűnik, nemcsak a beszolgáltatás teljesítésére, de a zaklatásba torkolló ellenőrzésekre is nagy hangsúlyt helyeztek:

*„Javaslom azt, hogy a tanyavilágot újból és újból fésüljük át, mert a kulákság ide viszi ki a terményét és itt rejti el azt még akkor is, ha nincs rendes tanyája, hanem csak rozoga istállója, vagy vityillója. Meg kell néznünk itt, de mindenütt a városban is minden kuláknak még a szalma boglyáját, csutka kupját is, mert az eddigi példák azt mutatják, hogy képes ide is elrejtteni a terményét, sőt arra is, hogy a földbe elássa, elvermelje azt.”*¹⁵⁹

Az egyik üldözött gazda, Aszalós Sándor később így emlékezett vissza a rendszer következtelenségére és a családját ért megpróbáltatásokra:

„A háború után egyre több mindent kellett beszolgáltatni, amiért alig adtak valamit. Az első igazí pofont azonban az jelentette, amikor 1950-ben elvették tőlünk a tanyát és a vele lévő földet. Igaz e helyett kaptunk kárpótlásul földet, de ez nem jelentett megoldást. Mint kulákokra ránk szálltak. Dupla lett a beadás, meg az adó. Alig lett hét, amikor valamiért meg ne büntettek volna bennünket. A fizetni való pedig mindig rettenetes volt.

*Emlékszem. Egy alkalommal egy ki nem mondom nevű hatósági ember, termény után kutatott. Amikor felment a padra, s ott sem talált semmit, mert már akkorúra semmi sem volt, így abba kötött bele, hogy nincs fenn bomok, meg víz. Komoly büntetést szabott ki ránk. Nem telt bele egy hónap, egy másik rekviráló gárda vezetője meg azért jelentett fel bennünket, mert ott bomok, meg víz volt. Hozzáátéve: „persze, mert az angolokat várják!”*¹⁶⁰

1949 tavaszától a nyilvánosság teljes kizárásával folytatódott a kulákok elleni hadjárat a városban, mivel ekkor még a párt elvárásainak megfelelően tudósító Nánási Szabadságot is megszüntették.¹⁶¹ Ettől kezdve három évtizeden keresztül nem volt a városnak saját sajtóorgánuma. 1950. augusztus 15-én a városi tanács alakuló ülésén Forrai Mihály a rendőrség nevében tett ígéretet a városi tanácsnak,

¹⁵⁸ Nánási Szabadság, 1948. október 22. 43. szám, 1.

¹⁵⁹ Tanácsülési jegyzőkönyvek [Hajdúnánás Városi Tanács] 1951. február 12-i ülés. Csegöldi Imre hozzászólása. – MNL HBML XXIII. 526/a. 1.k.

¹⁶⁰ Idézi: Draviczy I.: Kulákok, kuláksorsok i. m. 124–125.

¹⁶¹ Uo. 53.

hogy „*az osztályharcot még jobban folytatni fogják [...] a népi demokráciát meg fogják óvni és azt betartatják az osztályellenséggel, üldözik a kulákságot*”.¹⁶²

Ennek szellemében a helyzet egyre forróbbá vált, s különösen Porkoláb László 1953 márciusáig tartó tanácselnöksége idején került sor számos visszaélésre és kegyetlenkedésre Hajdúnánáson. 1950 nyarán Porkoláb is kifejtette a városi tanács egyik ülésén a kuláksággal szembeni fenntartásainak lényegét:

„[...] most is állandóan a kulákságon kell a szemünket tartanunk a termelőszövetkezeti mozgalom fejlődésének idején, azon a még meglévő kézsákmányoló rétegen, amely mezőgazdaságunk korszerűsítésének, s a dolgozó parasztságnak legnagyobb ellensége.”¹⁶³

Ez a retorika a gyakorlatban, a kulákokkal szemben tanúsított magatartásban is érvényesült, s nem csoda, hogy Draviczky Imréhez hasonlóan Völgyesi Zoltán is Porkolábnak tulajdonította a legkegyetlenebb cselekedeteket:

„*A rendőrséggel összejátszva, fegyveresekkel hozatta be a tanácsbárára megleckéztetni a «kulákokat», illetve azokat, akik elmaradtak az adóval, a beszolgáltatással vagy éppen a békekölsönjegyzéssel. Volt, akit bezártak, volt, akit megverték, kínoztak. A parasztságuk közül többen is öngyilkosságot követtek el, mert nem bírták elviselni gazdaságuk tönkretételét, valamint a rájuk nehezedő nyomást, s a megaláztatással járó bánásmódot.*”¹⁶⁴

Hajdúnánáson a kulákküldözés miatt valóban több tragikus haláleset is történt. Az első női áldozat Eszláriné Molnár Eszter volt, aki 1949. március 29-én akasztotta fel magát, mert attól rettegett, hogy férjét ismét bebörtönzik, és sosem látja viszont.¹⁶⁵ 1952. január 8-án Szilágyi Imre Árpád u. 56. szám alatti lakos akasztotta fel magát, majd 1952. június 18-án Debreczeni József lett öngyilkos. Utóbbi arra kényszerítették, hogy a számára ismeretlen dohánytermesztéssel foglalkozzon. Miután az aszály következtében a dohányपालánták jó része elhalt megfenyegették őt is és a családját is, s ezért a kútba ölte magát.¹⁶⁶

Elhíresült eset volt a városban, Csürhész Varga Miklós, 96 holdas gazda története, akinek a birtokán a rendőrség házkutatást tartott, amelynek alkalmával a padlásról előkerült egy „Frommer” gyártmányú 9 mm-es pisztoly. A revolvért a városvezetés tudtával maguk a rendőrök rejtették el a padláson, hogy végül „rátaláljanak”. A fő cél az volt, hogy politikai kampányt indíthassanak a „fegyverrejtegető kulák” ellen, mivel a tanácselnök ezzel az ügyel szeretne volna elérni, hogy Hajdúnánás az év végén elnyerje a „szövetkezeti város” címet. A terv azonban

¹⁶² Tanácsülési jegyzőkönyvek [Hajdúnánás Városi Tanács] 1950. augusztus 15-i ülés. Forrai Mihály felszólalása. – MNL HBML XXIII. 526/a. 1.k.

¹⁶³ Tanácsülési jegyzőkönyvek [Hajdúnánás Városi Tanács] 1950. augusztus 19-i ülés. Porkoláb László hozzászólása. – MNL HBML XXIII. 526/a. 1.k.

¹⁶⁴ Völgyesi Z.: Kisvárosi történet i. m. 70.

¹⁶⁵ Draviczky I.: Kulákok, kuláksorsok i. m. 53.

¹⁶⁶ Uo. 93.

nem sikerült, mivel az eset kitudódott, arról azonban, hogy a terv kigondolói és a vétkesek komoly büntetést kaptak volna, nincsenek feljegyzéseink.¹⁶⁷

Csürhés Varga Gábor története még ennél is hajmeresztőbb volt. Ez a kuláknak bélyegzett gazda egyébként első világháborús veterán volt, s a háborúban szerzett sérülései miatt mankóval járt. Nem bírta elviselni az őt ért vádakat, a nyilvános meghurcolást, és hogy miután mindenétől megfosztották, még a tanyáját is el akarták kobozni. 1952. szeptember 20-án úgy döntött, hogy felgyújtja a tanyáját és az égő épületben akasztja fel magát. A tűzben életét vesztett gazda esete a legszörnyűbb halálesetek közé tartozik a városban.¹⁶⁸



Hajdúnánás belvárosa az 1950-es években
(Forrás: Szólláth Zoltán magánygyűjteménye)

A hajdúnánási „falusi osztályharc” közben az olyan túlkapás sem voltak ritka, mint amiről az Ecsedi Lajossal készített interjúból értesülhetünk:

„Hát a Porkoláb László elnöksége alatt rettenetes dolgokat csináltak itt. Ő meg a helyettese, a Debrecenből idekerült Antal Pál hajtották legjobban az úgynevezett kulákkérdést is. De leginkább a Porkoláb. [...] Volt egy Szabó Sándor nevű idős ember, amolyan jó középparaszt, akét bevitték a tanácsbárára. Begyújtottak a cserépkályhába, rettenetesen felforrósították, ezt

¹⁶⁷ Kajári E.: A hajdúnánási kulák-ügy i. m. 216. és 219–230.

¹⁶⁸ Draviczy I.: Kulákok, kuláksorsok i. m. 94.

*meg felöltöztették bundába, rengeteg vizet megittak vele, majd a kályhára felültették, azután négykézlábra állították és úgy kellett neki ugatni. [...] Csúnyán elbántak egy orvosnak az édesanyjával, egy idős, több mint hetvenéves nénivel, aki rajta volt a kuláklistán, de nem tudta kifejezni az elmaradását. Őt is behozták, levetették vele a bugyogóját és égő papirossal szabályosan alágyújtottak [...]*¹⁶⁹

A tanácselnök vezetésével működő „kulákverő brigádok” több embert is megkínzottak Hajdúnánáson, Szabó Sándort állítólag az asztal alá is kényszerítették, amit körbeültek, és úgy rugdosták a magatehetetlen idős embert. 1952 október végén a városházán Papp Sándort és Décei Miklósnét alázták meg, megfosztva őket emberi méltóságuktól. Mindkettőjüket levetkőztették és Papp Sándornak kitépték a bajsztát, míg Décei Miklósnét a fent említett módon „megperzselték”. Néhány nap múlva, október 31-én Papp Sándor, november 1-jén pedig Décei Miklósné akasztotta fel magát.¹⁷⁰

A központi akarat és helyi társadalom konfliktusainak sorába illeszkednek azok az esetek, melyek során a tervutasítás végrehajtása ellenkezett a földet jól ismerő parasztság szakértelmével.¹⁷¹ 1951 elején még a városi tanácsban is vita volt a mezőgazdasági realitások és a kötelező beszolgáltatás miatt. A tervek teljesítésének nehézségeire Ádám István tanácsstag hívta fel a figyelmet:

*„Hajdúnánás mezőgazdasági város, és tudnunk kell azt, hogy a határ több részén és elég nagy részén volt jégverés és volt aszály. Véleményem szerint magas a kivetésünk és a természet viszonyítva nehéz lesz a kivetett mennyiséget begyűjteni.”*¹⁷²

Ádám felvetéseire indulatos válasz és kulákelleses kirohanás volt a reakció Csuka László részéről, aki a tanács többségi álláspontját képviselte:

„Azonnal meg kell cáfolnom az előttem szóló tanácsstag kartársat, mert ha volt is aszály és jég a határ egyes részein, ez nem bizonyítja azt, hogy nem volt megfelelő termésünk, sőt az a tény, hogy még most is árulják a piacon a tengerit egyesek, nagy részt kulákok, azt mutatja, hogy volt és van termés, csak a kulákok és spekulánsok igyekeznek azt elfeketézni. Nekünk tanács-

¹⁶⁹ Völgyesi Z.: Kisvárosi történet i. m. 70–71.

¹⁷⁰ Draviczy I.: Kulákok, kuláksorsok i. m. 97.

¹⁷¹ A helyi társadalom fogalmát az 1980-as évektől használt, Valuch Tibor által is elfogadott meghatározásnak megfelelően kell érteni, miszerint: „[...] térben elkülönült, sajátos minőségekkel, érdekestruktúrával, hierarchikus rétegtagsággal rendelkeznek. Érdekeit képes az adott társadalmi és gazdasági intézményrendszeren belül több-kevesebb autonómiával kifejezni. Tagjait alá-, főlé-, és mellrendeltségi viszonyok, kliensi kapcsolatok szövevénye és az adott lokalitáshoz kapcsolódó identitástudat jellemzi.” – idézi: Valuch T.: Magyarország társadalomtörténete i. m. 74.; Vö: Helyi társadalom I–V. (Szerk. Bóhm Antal – Pál László) Budapest, MSZMP KB Társadalomtudományi Intézete, 1983–1987.

¹⁷² Tanácsulési jegyzőkönyvek [Hajdúnánás Városi Tanács] 1951. február 12-i ülés. Ádám István felszólalása. – MNL HBML XXIII. 526/a. 1.k.

*tagoknak éppen ezért az a feladatunk, hogy éberen őrködjünk, hogy leleplezzük a feketézőket, hogy minden felesleges szem gabona a központi raktárba kerüljön, amivel a békét erősítjük.*¹⁷³

A kérdés 1951 őszen is felvetődött, akkor egy helyi gazdát vádoltak meg a kulákság gyanújával, csak azért, mert szakismeretére hivatkozott a tanács előtt. A városi tanács szeptember 17-i ülésén Szép Dezső, az állami gazdaság vezetője a helyi parasztok munkamorálját kifogásolta:

*„Igen nagy hiba dolgozó parasztság részéről az is, hogy szalmát hord, költözködik, mindent csinál csak nem a soron következő munkát. Most a kukorica törés idején, de a begyűjtésben is tanácstagjainknak kell példát mutatni, nekik kell előljárni. Én az Állami Gazdaság nevében vállalom, hogy október 25-re a kukoricát letörjük és igyekezzünk betartani a többi határidőt is a szántásra és a vetésre vonatkozólag.*¹⁷⁴

A fenti hozzászólásra válaszul Szanyi János, a helyi parasztság nevében kért szót és kifejtette a mezőgazdasági munkák késlekedésének okait. Megemlítette, hogy a kukorica még nem érett meg, s ezért nem lehet letörni, a földek túl szárazak a szántáshoz, a munka megindulásához esőre van szükség. Felvetései azonban hatalmas felháborodást keltettek a tanácsban és Szanyi Jánosból egyszeriben a nép ellensége, kulák lett. Az egyik tanácstag, Antal Pál igen heves hangon kelt ki Szanyi ellen:

*„Ha olvassuk a Néplapot láthassuk, hogy Nánás az utolsó helyen áll a mezőgazdasági munkában, aminek oka megmutatkozik a Szanyi elvtárs hozzászólásában, aki a kulákok hangját tolmácsolta itt. Évek óta tapasztalhatjuk, hogy a Párt helyesen mutatott rá a feladatok végrehajtására, helyesen adta meg az irányítást, arra sohasem fizetett rá a dolgozó parasztság, ha megfogadta a Párt szavát. A kulák persze mindig azzal jött, hogy ne szánt, mert száraz a föld, vagy ne vess, mert nem kél ki.*¹⁷⁵

A városi tanács reakciója, illetve a megfélemlítésre építő diktatúra ereje természetesen megette a maga hatását. A jegyzőkönyv a napirendi pont végén megnyugvással állapította meg: *„Szanyi János kívülálló dolgozó parasztot meggyőzték a felszólalások és ígéretet tett arra, hogy ő lesz az első a jövőben minden munkában.*¹⁷⁶ A fenti eset is rávilágít arra, hogy a rendszer mennyire figyelmen kívül hagyott minden szempontot, ha céljai eléréséről volt szó.

A Szanyi János-ügy alapvető problémája, a termelési tapasztalatokkal rendelkező helyi gazdák és a pártutasításokhoz ragaszkodó városvezetés közötti konfliktus,

¹⁷³ Tanácsülési jegyzőkönyvek [Hajdúnánás Városi Tanács] 1951. február 12-i ülés. Csuka László felszólalása. – MNL HBML XXIII. 526/a. 1.k.

¹⁷⁴ Tanácsülési jegyzőkönyvek [Hajdúnánás Városi Tanács] 1951. szeptember 17-i ülés. Szép Dezső felszólalása. – MNL HBML XXIII. 526/a. 1.k.

¹⁷⁵ Tanácsülési jegyzőkönyvek [Hajdúnánás Városi Tanács] 1951. szeptember 17-i ülés. Antal Pál felszólalása. – MNL HBML XXIII. 526/a. 1.k.

¹⁷⁶ Tanácsülési jegyzőkönyvek [Hajdúnánás Városi Tanács] 1951. szeptember 17-i ülés. – MNL HBML XXIII. 526/a. 1.k.

azonban ezzel még nem zárult le, vissza-visszatért. Egy évvel később, 1952. szeptemberében is ellenkeztek a helyiek a korai kukoricatörés miatt, ami ellen a városi tanács mezőgazdasági osztályvezetője, Harangi Sándor éles hangon kikelt:

„[...] *A városban az a hangulat, hogy zöld a kukorica nem lehet törni, ez nem igaz, ezt a hangot vissza kell verni és felvilágosító munkán keresztül meg kell győzni a dolgozó parasztságot, hogy mielőbb végezze el a kukorica törést és a beadási kötelezettségének azonnal tegyen eleget.*

*Elterjedt a lakosság körében az, hogy a búzát még nem lehet vetni, mert nagyon korán van, ezt a hangot is vissza kell verni.*¹⁷⁷

A kulákokkal szembeni szervezett és rendkívül hatékony fellépés eredményeként rengeteg ember vesztette el korábbi egzisztenciáját. Országos szinten az 1949. január 1. és 1954. január 1. közötti időszakban 360 ezer ember kényszerült felhagyni a mezőgazdasági munkával, közülük 150 ezer az 1952-es évben, az állami terror kiterjedésekor. Csak 1952-ben 1.555 kulákot ítélték bírósági eljárás során teljes vagyonekobbzásra, az elvett földterület, pedig meghaladta a 10 ezer katasztrális holdat.¹⁷⁸ Mindennek következtében sokan az öngyilkosságba menekültek.

A hatalom tehát leginkább azokkal a rétegekkel igyekezett leszámolni, amelyek legfontosabb céljait, a társadalom és a gazdaság gyökeres átalakítását gátolták, vagy gátolhatták. A leszámolás egyik legsúlyosabb eszköze a legveszélyesebbnek tartott egyének ellen foganasított internálás, vagyis őrizet alá helyezés volt, amely 1949-től öltött tömeges méreteket.

Az internálótáborok megszervezése annak a Garasin Rudolfnak a nevéhez köthető, aki a Szovjetunióból tért haza, s ezt megelőzően a GULAG táborrendszer kiépítésében is részt vett. 1951. december 1-jén az ő vezetésével jött létre a Közérdekű Munkák Igazgatósága, a KÖMI, amelynek legfőbb célja a fogva tartottak foglalkoztatásának a megszervezése volt.¹⁷⁹ A rabokat ettől kezdve termelőmunka végzésére is kötelezték, az internálótáborokat legfelső szinten Farkas Mihály, gazdasági szempontból pedig Gerő Ernő irányította.

A legnagyobb gyűjtőtábor Kistarcsán működött, a leghíresebb recski tábort pedig 1950-ben hozták létre.¹⁸⁰ Hírhedt rabmunkatáborok működtek továbbá Tiszalökön, Sajóbabonyban és Kazincbarcikán is. Az internáló táborok számát közel 100-ra becsülik, amelyekben 1953-ban mintegy 44.000 embert tarthattak

¹⁷⁷ Tanácsülési jegyzőkönyvek [Hajdúnánás Városi Tanács] 1952. szeptember 21-i ülés. Harangi Sándor felszólalása. – MNL HBML XXIII. 526/a. 1.k.

¹⁷⁸ Dessewfy T. – Szántó A.: *Kitörő éberséggel* i. m. 10.

¹⁷⁹ Uo. 14.

¹⁸⁰ A recski internáló tábor felépítésében főként régi szociáldemokrata internáltak vettek részt, s a tábor működése közben a Kálvária-dombon működő dolomitbányában közel 1.500 embert dolgoztattak. – Vö: Magyar hétköznapiak Rákosi Mátyás két emigrációja között i. m. 106–107.

fogva.¹⁸¹ Az internáltak számát illetően Dessewfy Tibor és Szántó András adatainak a pontosságát látszik igazolni az az Állambiztonsági Szolgálatok Történeti Levéltárában talált belügyminisztériumi kimutatás is, amelyet 1953. július 2-án maga Garasin Rudolf főosztályvezető látott el kézjeggyel. Ebből az derül ki, hogy 1953. június 1-jén összesen 40.734 internált volt őrizet alatt, ebből 3.891-et maga az ÁVH, míg túlnyomó többségüket, 31.811 embert polgári bíróságok internáltak. A fiatal korúak száma összesen 485 volt, tehát a rendszer – mint azt Hajdúnánás esetében is látni fogjuk – nem ritkán gyerekeket is internálótáborokba juttatott.¹⁸²

A hortobágyi táborrendszer kiépülésének közvetlen előzménye viszont egyértelműen külpolitikai jellegű volt; a szovjet-jugoszláv viszony megromlása ugyanis Jugoszlávia ellenséggé nyilvánításához vezetett. A jugoszláv szál már a határmenti kitelepítések belpolitikai előzményének tekinthető Rajk-perben is megjelent, a közvetlen előzmény azonban nem ez az ügy, hanem egy gyilkosság lett. 1950. január 3-án ugyanis Kis Imrét, Lengyelkápolna párttitkárát ittas állapotú személyek meggyilkolták. A köztörvényes bűncselekményből a hatalom politikai ügyet csinált, és az osztályharc kiéleződéséről, valamint kettős fenyegetettségről beszélt. Péter Gábor kinyilvánította, hogy a külső titoista ellenség összefogott a belső reakcióval, hogy Kis Imrét meggyilkolja.¹⁸³

Kitelepítésre ugyan ekkor még nem került sor, de az egyre erősödő határpánik miatt már 1949 végétől a terület a hatósági terror egyik akcióterülete lett.¹⁸⁴ A feszültség fokozódásához kisebb határcidensek is hozzájárultak.¹⁸⁵ Az újabb világháború rémét előre vetítő hangulatkeltés végül oda vezetett, hogy 1950. április 12-én megszületett a döntés, amelynek értelmében a jugoszláv és az osztrák államhatár mentén 15 kilométer mélységben elkülönített határsáv kialakítására került sor.

A határsávban rendkívüli intézkedéseket vezettek be: 1950. július 1-jétől az állandó lakókat fényképes igazolvánnyal látták el és a kijelölt területen belül csak a különleges igazolvány birtokosai tartózkodhattak. A területre csak külön engedéllyel lehetett belépni, míg a társadalmilag veszélyesnek, vagy megbízhatatlannak ítélt személyeket családotól telepítették ki.¹⁸⁶

¹⁸¹ Dessewfy T. – Szántó A.: *Kitörő éberséggel* i. m. 14–15.

¹⁸² ÁBTL 4. 1. A-508. 18. – *Letartóztatottak statisztikai adatai.* – 0012/29/53. Tük VII.

¹⁸³ Hantó Zs.: *Kitiltott családok* i. m. 152–153.

¹⁸⁴ Vö: Saád József: *Hortobágy – Egy fejezet a deklaszálás történetében.* In: *Kitaszítottak I.* „Magukkal fogjuk megszírozni a földet”. (Szerk. Hantó Zsuzsanna – Takács János – Füzes Miklós) Budapest, 2001. 45.

¹⁸⁵ 1949. október 27-én 30–40 jugoszláv katona Gyűrűpusztától délre, Dolni-Mihojlác irányából közeledve átvágta a drótkerítést és a határon átkelve az ország területére lépett. A magyar határőrség tűzpárbajba keveredett a behatolókkal és meghátrálásra készítette őket. Sebesülés nem történt. – Vö: Gyarmati Gy.: *A Rákosi-korszak* i. m. 170–171.

¹⁸⁶ Hantó Zs.: *Kitiltott családok* i. m. 153.

A 6 megyét érintő, 17 járásból és 300 községből álló határsávból a nem megbízható emberek „átköltöztetése” valójában szervezett kitelepítést, azt követően pedig munkatábort jelentett.¹⁸⁷ Az 1950. június 23-án megkezdődött végrehajtás az ÁVH feladata volt. A kitelepítés már ekkor 1991 személyre terjedt ki, akiket 5 gyűjtőállomásról (Szeged, Kiskunhalas, Pécs, Kaposvár és Zalaegerszeg) 486 vagonnal szállítottak el a VII. szolnoki és a VIII. debreceni rendőr-főkapitányság területére.¹⁸⁸

Az önhibájukon kívül elhurcoltakat többnyire a tiszántúli állami gazdaságok köré szerveződő táborokban helyezték el, személyes irataikat elvették. A hivatalos indoklás szerint biztonsági okokból korlátozták mozgásukat és cselekvési szabadságukat, a tábort és annak környékét, a lezárt területet az őrparancsnok engedélye nélkül nem hagyhatták el, a számukra kijelölt munkát kötelesek voltak elvégezni.¹⁸⁹ Őrzsűkkel a rendőrségen belül szervezett „K” őrsök, vagyis különleges őrsök voltak megbízva, amelyek idomított kutyák segítségével látták el feladatukat.¹⁹⁰

A hortobágyi zárt területen végül 12 tábor kialakítására került sor. A Hortobágyi Állami Gazdaságok Trösztje 57.623 hold gazdasági területtel rendelkezett, amelyen „természetátalakítással” kísérleteztek: az érintetlen ősgyep feltörésével szántóföldi termelésre törekedtek, valamint különböző tájidegen növények (pl. gyapot, rizs, gumipitypang) meghonosítását tervezték.¹⁹¹ Ehhez hasonló kísérletre, Romániában, Brăgăna vidékén is sor került, ahol ugyancsak a jugoszláv határsávból kitelepítettek munkacsoportját felhasználva próbálkoztak rizs- és gyapotföldek létrehozásával.¹⁹²

¹⁸⁷ A déli határsávba Baja, Mohács, Nagykanizsa és Szeged mellett Baranya megye 131, Bács-Kiskun megye 22, Csongrád megye 17, Somogy megye 51 és Zala megye 43 faluja tartozott. A nyugati határsávba került Kőszeg, Mosonmagyaróvár és Sopron mellett Győr-Sopron megye 79 és Vas megye 78 községe. – Füzes Miklós: Szibéria-szindróma Magyarországon. In: Kiteszítottak I. „Magukkal fogjuk megszírozni a földet”. (Szerk. Hantó Zsuzsanna – Takács János – Füzes Miklós) Budapest, 2001. 9.

¹⁸⁸ Hantó Zs.: Kitéltott családok i. m. 164.

¹⁸⁹ Füzes M.: Szibéria-szindróma i. m. 11.

¹⁹⁰ A „K” őrsök tevékenységéhez lásd: Hantó Zs.: Kitéltott családok i. m. 164.

¹⁹¹ A Tiszántúl természeti táját teljesen átalakítani igyekvő bizottság 1952. június 2-án látott munkához és 1952 őszére el is készült „a Tiszántúl egy része természetátalakításának keretterve” című munkával. A terv 1 millió 286 ezer kat. holdat érintett a Tiszalök, Keleti Főcsatorna, Berettyó és a Körösök határolta területen. Vö: Urbán László: A táj- és természetátalakítás kérdése a nagykovácsi városokban a II. világháborút követő évtizedben. In: Agrártörténet – Agrárpolitika. Tanulmányok Szuhay Miklós emeritus professzor tiszteletére. (Szerk. Buza János – Estók János – Szávai Ferenc – Varga Zsuzsanna) Budapest, 2006. 400.; továbbá: Belényi Gyula: A hatalom centralizációja és a részpolitikák a szocialista rendszerben (1949–1963). *Valóság* 1998/7. szám, 60.

¹⁹² Lásd: Kiss László: Zárt táborok a Hortobágyon és a Nagykovácsán 1950–1953. In: Telepessors. (Szerk. Saád József) Budapest, 2004. 20.; valamint: Kiss Dénes: Bánátból Brăgăna. Az 1951-es „pünkösdi” kitelepítések Romániában. In: Telepessors. (Szerk. Saád József) Budapest, 2004. 325–343.

1950 novemberére 2.381 polgári személyt tartottak fogva az elsőként létrehozott 7 táborban (Árkus, Borzas-Mihályhalma, Erzsébet-tanya, Kócspuszta, Kónya, Kormópuszta, Polgár-Lenintanya). 1951-ben létesültek sorrendben Elep (július), Ebes (november) és Tedej (december) „szociális táborai”. 1952 júniusában kezdte meg működését Borsóson és júliusban Lászlómajorban az utolsónak létrehozott két tábor.¹⁹³ A rabok száma folyamatosan változott, többnyire emelkedett. 1953-ban 7.289 ember raboskodott a Hortobágyon állandó felügyelet mellett.¹⁹⁴ A rendszer groteszk jellegére jellemző, hogy feltehetően minden táborban a rabok közé is beépültek rendszeresen jelentést tevő ügynökök. Erre bizonyítékot csak a kónyai zárt táborra vonatkozóan találtunk, ott egy „Lengő” fedőnevű ügynök készítette a jelentéseket előbb Török József, majd Goron Gyula ávós őrmesterek utasításainak megfelelően, feltehetően kényszer hatására.¹⁹⁵

A hortobágyi táborok félreeső, rosszul megközelíthető helyeken jöttek létre, így az itt fogva tartott emberek megszűntek létezni a külvilág számára. Hantó Zsuzsanna megfigyelése szerint „[...] 11 tábor alsóbbrendű összekötő útról leágazó, kitépítetlen földutak mentén helyezkedett el. Az esőzések idején szinte megközelíthetetlenek voltak [...]”¹⁹⁶

A kivételt az egyik utolsóként létesített borsósi tábor jelentette, ami közvetlenül a Debrecen-Füzesabony vasútvonal mellett helyezkedett el. A táborok elhelyezése azt a célt szolgálta, hogy minél kevesebben tudjanak a kitelepített családokról, a jogerős ítélet nélküli fogva tartásról, s a kényszermunkáról. Ez a cél tulajdonképpen maradéktalanul teljesült, mivel a rendszerváltásig – de még azután is – csak nagyon kevesen mertek beszélni, s így a magyar társadalom sokáig semmit sem tudott a Hortobágyon történekről. Az 1953 után következő évtizedek, úgy teltek el, hogy a táborokhoz közeli településeken élők és a kiszabadult rabok nagy része félt és hallgatott.

1952 nyarától a nagyobb vidéki városokból is kerültek rabok a hortobágyi zárt táborrendszerbe, ekkor öt városból, Nagykanizsáról, Várpalotáról, Hatvanból, Miskolcraól és Szegedről telepítettek ki egész családokat a Hortobágyra.¹⁹⁷

A „szociális táboroknak” nevezett hortobágyi kényszermunkatáborok voltak Magyarországon az egyetlenek, ahová egész családokat zártak. A rabokat nemcsak

¹⁹³ Kiss L.: Zárt táborok a Hortobágyon i. m. 29.

¹⁹⁴ Hantó Zs.: Kitéltott családok i. m. 165.

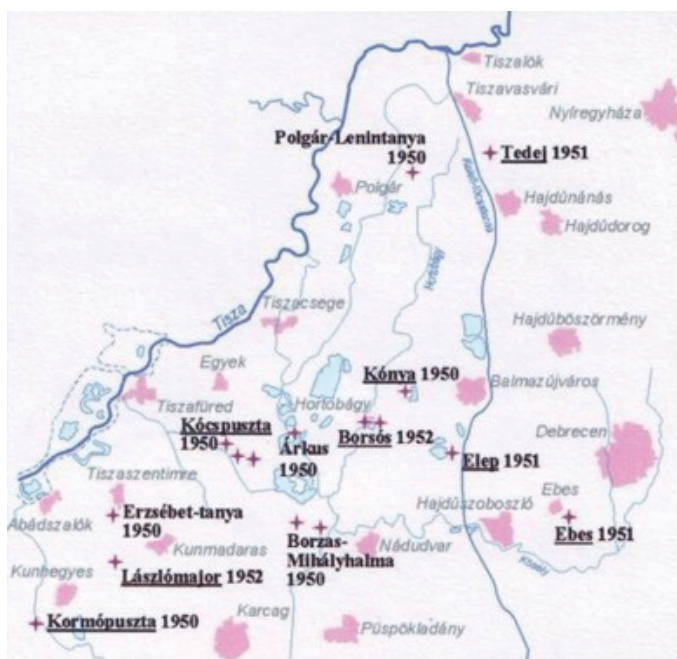
¹⁹⁵ Objektum dosszié. Hortobágyi Állami Gazdaság Egyesülés Kónyai Gazdasága. – ÁBTL 3. 1. 5. O-8950.

¹⁹⁶ Hantó Zs.: Kitéltott családok i. m. 166.

¹⁹⁷ Hantó Zsuzsanna: Kényszermunkatáborok a levéltári források tükrében. In: Kítaszítottak I. „Magukkal fogjuk megszírozni a földet”. (Szerk. Hantó Zsuzsanna – Takács János – Füzes Miklós) Budapest, 2001. 23.

személyes szabadságukban korlátozták, de embertelen körülmények között is tartották, és még kényszermunkára is kötelezték. A Hortobágyon felállított táborok tehát egyszerre voltak internáló és munkatáborok, amelyek között gyakori volt a munkaerőcsere, ami a gyakorlatban a rabok átköltöztetését jelentette.

A hortobágyi zárt táborok létrehozása Hajdúnánást közvetlenül is érintette, hiszen a város melletti Tedejpusztán lévő állami gazdaságot is ilyen „büntetés-végrehajtó gazdaságnak” jelölték ki. A helybeliek nem sokat tudtak a kényszermunkatáborról és az ott uralkodó körülményekről, de a rendszer erejét megismerve minden okuk megvolt a félelemre, hiszen ekkorra már hozzájuk is eljutottak a hírek a lakóhelyükről elüldözött, munkatáborokba zárt emberekről, s a közszájon forgó értesülések az országot járó „fekete autókról” csak fokozták a rettegést.



A hortobágyi kényszermunkatáborok¹⁹⁸

A tábor 1951. december 7-én kezdte meg működését 343 rabbal, a Tedejen fogva tartott kitelepítettek száma azonban december 20-ára 661-re nőtt, akik közül 169 gyermek volt.¹⁹⁹ A rabok az ország déli, délnyugati és nyugati határszéléről

¹⁹⁸ A térkép a Hortobágyi Kényszermunkatáborokba Elhurcoltak Egyesületének szerkesztése. Lásd: www.dfm.hu (Letöltés ideje: 2011. december)

¹⁹⁹ Apatini F. I.: Túléltek i. m. 19.

érkeztek. Délen a Tompától és Kelebiától Dávodig és Hercegszántóig terjedő határszakaszról, Délnyugaton a Péterhida és Somogyudvarhely közötti területről, valamint Nyugaton a Molnári, Letenye, valamint Szentgotthárd közötti határmenti országrészről.²⁰⁰

1953 júliusára a tedeji rabok száma 676-ra emelkedett.²⁰¹ Összehasonlításképpen a legtöbb rabot fogadó táborokban, Elepen 1.049, Ebesen 910, Borsóson 830 főt tartottak őrizetben. A legkevesebb fogoly viszont Kormópusztán (249 fő) és Lászlómajorban (278 fő) került elhelyezésre, tehát a tedeji tábor összességében közepes méretűnek tekinthető.²⁰²

Jelenleg a Hortobágyi Kényszermunkatáborokba Elhurcoltak Egyesületének köszönhetően több mint 700 egykori tedeji fogolyról van tudomásunk.²⁰³ Az első haláleset még 1951. december 25-én történt a táborban, amikor a 62 éves Szamosvölgyi Károly nyugalmazott körjegyző távozott az élők sorából.²⁰⁴ Egy 1952. január 9-én kelt jelentés szerint a táborban lakók körében a tüdőbaj és a végelgyengülés számított a leggyakoribb megbetegedésnek, melyek következtében 3 ember vesztette életét.²⁰⁵ Az egészségügyi ellátás minimális volt, orvos alig látta a megbetegedett foglyokat, s talán emiatt is már az első két hónapban 6 haláleset történt Tedejen.

Külön érdekessége a tedeji tábor létrehozásának, hogy megszervezésére télen, közvetlenül karácsony előtt került sor, amikor a mezőgazdasági munkák szüneteltek, tehát semmi sem indokolta a kényszermunka igénybevételét. A decemberben érkező családokra az éhezés várt, mivel munka hiányában nem tudták megtermelni az élelmüket, s így az önmaguk ellátására kényszerített emberek már ekkor eladósodtak a tábori konyhán. A kezdetekkor még az elszállásolásuk sem volt megoldott, ezért még a tél folyamán ki kellett bővíteni a szállásukat egy nagy istállóépülettel.

A rabok elszállásolása kezdetben különböző istállóknak és barakkoknak történt. A Tedejen fogva tartott Apatini Ferenc Illés visszaemlékezésében megdöbbenően tárja elénk az embertelen körülményeket:

„A barakkok kb. 5–6 méter széles, 35–40 méter hosszú lehetett, eredetileg két sor ló számára tervezhették. Ez célszerűségből optimálisnak számít, mert egy sor álló ló helye megegyezik egy sor fekvő ember helyével. A szélességi adatokat tekintve már a lovak jártak volna jobban, mert

²⁰⁰ Telepessors i. m. Térképmelléklet: A tedeji kényszermunkatáborba elhurcoltak lakóhelyei.

²⁰¹ Kítaszítottak II. i. m. 230.

²⁰² 60 év 1950–2010 i. m. 113.; Hortobágyi kényszermunkatáborok 1950–1953 i. m. 2.

²⁰³ Az adatbázis internetes elérhetősége: www.dfmc.hu (Letöltés ideje: 2011. december)

²⁰⁴ Buczkó J.: A tedeji Gulág i. m. 6.

²⁰⁵ Apatini F. I.: Túléltek i. m. 29.; Vö: Hantó Zs.: Kényszermunkatáborok a levéltári források tükrében i. m. 23.

*több mint 100 embert zsúfoltak itt össze a 30–40 ló helyére. Egyszerű osztással adódik, hogy egy ember részére kb. 70–80 cm férőhely jutott, az egyes családokat elválasztó kis megközelítő térközökkel együtt.*²⁰⁶

A tábor mellé 9 fős őrsöt szerveztek, s ez a 9, különleges feladatot ellátó rendőr vigyázott a rabokra. A hivatalos indoklás szerint biztonsági okokból korlátozták a fogva tartottak (akkori elnevezéssel: „telepesek”) mozgását és cselekvési szabadságát. Őrzésükkel a rendőrségen belül szervezett ún. „K” őrsök, vagyis különleges őrsök voltak megbízva, amelyek idomított kutyák segítségével látták el feladatukat, s havi jelentésekben számoltak be a táborok életéről.²⁰⁷ Ezek az egységek szigorúan vigyáztak arra, hogy a rabok tábort és annak környékét, a lezárt területet az őrsparancsnok engedélye nélkül ne hagyják el, valamint, hogy a számukra kijelölt munkát elvégezzék.

A kirendelt őrsök embertelenségére jellemző, hogy éjszakánként fényszórókkal járták végig a foglyok szállását, hogy még a nyugodt pihenéstől is megfosszák őket. Az ún. reflektorozásokról több túlélő is beszámolt, tehát valószínűleg a legtöbb táborban gyakorlatnak számított az éjszakai razzia:

„[...] gyakran jártak éjjelente ellenőrizni bennünket. Erősen világító, kis kézi reflektorokkal kegyetlenül vizsgáltak gyakran valamit, vagy csak a szépasszonyokat bámulták a rendőrök. Néha nagyokat röhögtek, ha a napi 14 órás munkában elfáradt nőket kítakarva találhatták az ágyakban.

*A tedeji éjszakai ellenőrzésekre visszagondolva megjegyzem, hogy én is többször felébredtem a reflektorozásokra. Határozottan emlékszem, hogy nemcsak rendőrök voltak ilyenkor az ellenőreink, hanem katonaruhás ávósok is.*²⁰⁸

A rendkívül szigorú őrizet ellenére bizonyítékot találtunk arra, hogy volt, akinek sikerült megszöknie egy ilyen zárt táborból. A Hortobágyra kitelepített összesen 17 görög származású „telepes” közül az egyik asszony, Petropólus Favorozné született Dimitropolu Zsófia 1951. december 23-án a kónyai táborból szökött meg, ám rövidesen Budapesten elfogták és fővárosi internálásáról is gondoskodtak.²⁰⁹

A szögesdróttal elkerített, a rabokat állati sorban tartó hortobágyi táborok 1950 júniusa és 1953 októbere között működtek. Felozlatásukra, amit a hatalom egyszerűen „kényszerlakhely-megszüntetésnek” nevezett, csak Sztálin halálát követően kerülhetett sor. Piros László belügyminiszter 1953. november 23-i jelentése szerint a polgári és katonai börtönökből, illetve internáló és más kényszer-

²⁰⁶ Apatini F. I.: Túlélők i. m. 28.

²⁰⁷ Füzes M.: Szibéria-szindróma i. m.; valamint: Hantó Zs.: Kényszmunkatáborok a levéltári források tükrében i. m. 11. és 27.

²⁰⁸ Apatini F. I.: Túlélők i. m. 67–68.

²⁰⁹ Tóth György rendőr őrnagy jelentése. – ÁBTL 4. 1. A-507. 5.

munkatáborokból szabadult személyek száma összesen 21.968 volt, akik közül 7.281-en a hortobágyi táborrendszerhez tartoztak.²¹⁰

A tábor lakói lehetőséget kaptak arra, hogy szerződést kössenek a helyi állami gazdasággal és tovább dolgozzanak, mint munkavállaló, azonban csak 107 család, összesen 207 személy döntött így, a többség, amint lehetősége nyílt rá, távozott.²¹¹

A szigorúan titkosnak minősített, 6 példányban elkészült végrehajtási tervben szó van arról, hogy toborzással igyekezzenek rávenni a szabadulókat a gazdaságban maradásra, ám az ehhez szükséges, az emberhez méltó lakáskörülmények kialakítását is munkaerejük felhasználásával képzelték el:

„A Földművelésügyi Minisztérium toborozzon a szabadulók között. Helyezzen komoly méretű lakásépítkezést kilátásba és még ebben a hónapban kezdjen lakásépítést. Az otmaradóknak meg kell ígérni, hogy, hogy rövid időn belül lakáshoz jutnak. A házakat maguk építsék fel. Az FM. Elsősorban megfelelő mennyiségű faanyagról gondoskodik.”²¹²

A Nagy Imre-kormány által kihirdetett amnesztia azonban nem jelentett rehabilitációt is egyben. A szabadon bocsátott rabok továbbra sem voltak teljesen szabadok. Letelepedési engedélyhez kötött helyen (Budapest, Miskolc, Komló, Sztálinváros, Várpalota, valamint a nyugati és déli határsáv) nem jelenhettek meg, de haza akkor sem térhettek, ha az nem volt ilyen engedélyhez kötött helység.²¹³

A szakirodalomnak tudomása van arról is, hogy a kiengedett egykori „telepek” régi lakóhelyük környékéről is ki lettek tiltva, Hantó Zsuzsanna ezzel kapcsolatban egy 1953. szeptember 2-án kelt jelentésre hivatkozik.²¹⁴ A kutatásaink során megtalált, szigorúan titkos utasítás, amelyet az Országos Rendőrkapitányság adott ki, azonban 1953. július 17-én kelt, vagyis másfél hónappal korábbi. Ebben a munkatáborok korábbi lakóival kapcsolatos pontos intézkedési tervet fogalmaztak meg:

„Ezenkívül a hortobágyi zárt táborokban lévő egyes személyek kényszerlakhelyhez kötöttségük megszűnése után a régi lakóhelyükre még abban az esetben sem térhetnek vissza, ha a régi lakóhelyük nem letelepedési engedélyhez kötött helység. Ezért a hortobágyi táborokban lévő egyes személyek kényszerlakhelyhez kötöttségük feloldásáról szóló határozattal együtt a nem letelepedési engedélyhez kötött régi lakóhelyükre vonatkozóan kitiltási határozatot is kapnak. Ez utóbbiról a hortobágyi kirendeltség parancsnoka a régi lakhely szerint illetékes kapitányságot értesíti. [...]

²¹⁰ Huszár T.: A politikai gépezet i. m. 259.

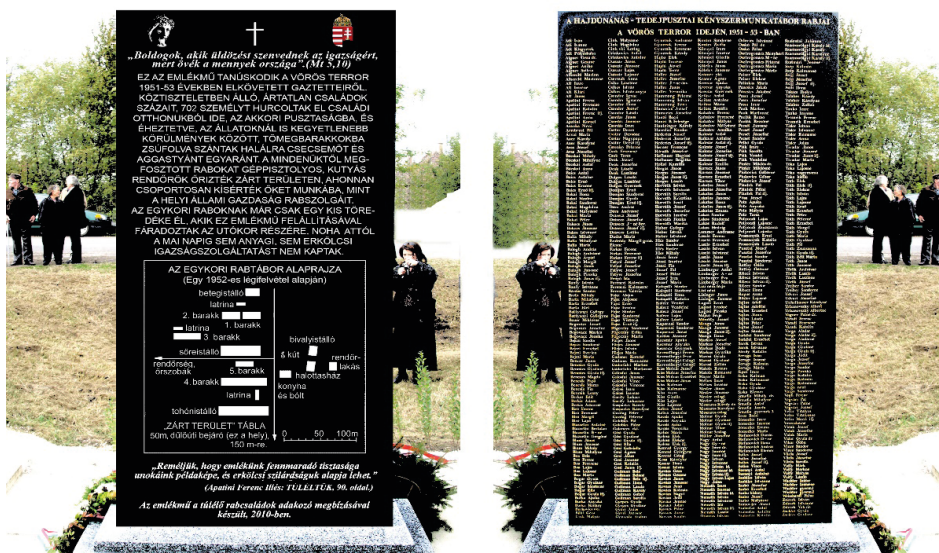
²¹¹ Kiss L.: Zárt táborok a Hortobágyon i. m. 42.

²¹² A közkegyelemről szóló törvényerejű rendelet végrehajtásának terve. – ÁBTL 4. 1. A-508. 16-17.

²¹³ Az internálásról, a kitiltásról és a rendőrhatalósági felügyeletről szóló minisztertanácsi határozat végrehajtása. – ÁBTL 4. 1. A-508. 31.; valamint: Füzes M.: Szibéria-szindróma i. m. 13.

²¹⁴ Hantó Zs.: Kényszermunkatáborok a levéltári források tükrében i. m. 36.

A hortobágyi táborban lévő személyek új lakhelyeiken nemcsak további magatartásukkal és tevékenységükkel, hanem pusztán megjelenésükkel is zavart kelthetnek. Ezért a legnagyobb éberséggel kell ezeket a személyeket figyelemmel kísérni és figyelteni. [...] Ezért ezeken a helyeken az illetékes rendőri hatóság vezetője a zavartkeltés megelőzésére fokozottabban készüljön fel.”²¹⁵



A tedejpusztai rabtábor emlékműve, az egykori „zárt terület” dűlőúti bejáratjánál. A kövesútra néző oldala már a történelmi valóságnak tömörségével hirdetheti a vörös terror gaztelit, belső felületén valamennyi tedeji rabnak nemesgránitba vésett, aranybetűs neve kapott méltó emléket.

A tedeji kényszermunkatábor emlékműve az egykori „zárt terület” dűlőúti bejáratánál (Forrás: Apatini Ferenc Illés magánygyűteménye)

A kiszabadult rabok valóban nem lettek szabad emberek, múltjuk megbélyegezte őket és gátolta későbbi érvényesülési lehetőségeiket is. Mivel fogságuk alatt semmilyen hivatalos állami nyilvántartásban nem szerepeltek, ezért a hivatkozott utasításban valamennyi szabaduló rabról bejelentőlapot, és további megfigyelésük érdekében megfigyelő lapot állítottak ki.²¹⁶ Megnehezedett számukra a tanulás, a munkavállalás, s mindig magukon érezték a diktatúra, s a rendszer kiszolgálóinak szigorú tekintetét. Apatini Ferenc Illés éppen erről, a folyamatos megbélyegzettségről számolt be igen találóan a hortobágyi kényszermunkatáborok létesítésének 60. évfordulójára kiadott emlékkötetben:

²¹⁵ Az internálásról, a kitiltásról és a rendőrhatalósági felügyeletről szóló minisztertanácsi határozat végrehajtása. – ÁBTIL 4. 1. A-508. 31-32.

²¹⁶ Az internálásról, a kitiltásról és a rendőrhatalósági felügyeletről szóló minisztertanácsi határozat végrehajtása. – ÁBTIL 4. 1. A-508. 30.

„[...] a továbbiakban is sok szenvedést okozott a társadalomból kizsájtott helyzetem: mint «X»-es «osztályidegen» elem képeztem az un. «belső ellenséget», akiket üldöznie kellett minden «baladó» embernek. Bizony, sokszor a tettlegességet is el kellett viselnem. [...] Figyelemre méltó, hogy bárhová is kerültünk, mindenhol mindent tudtak rólunk. Bizony, a továbbiakban is vigyáztak ránk, noha ez már másképpen élesített géppisztoly volt! A rendszer ellenségelhárító gépezete kegyetlenül működött.»²¹⁷

A Rákosi-korszakban eluralkodó állami terror tehát számos áldozattal járt, s ha az áldozatok mögött azok családjait is számításba vesszük, a közvetlen szenvedő alanyok tömege elképesztő. A rendszer totális megfélemlítésre építő politikája rendkívül hatékonyan bénította meg a teljes magyar társadalmat, s rányomta bélyegét az élet minden területére.²¹⁸ A látványos kirakatperek célpontjai és a hortobágyi barakkokban elzárt egyszerű emberek egyaránt egész életüket meghatározó traumákat éltek át, már ha egyáltalán túléltek a megpróbáltatásokat. A diktatúra elől nem volt menekvés, még egy olyan békés, viszonylag kis lélekszámú településen sem, mint amilyen Hajdúnánás volt.

1956 sem hagyta érintetlenül a várost, sőt ezekben az október végi napokban elemi erővel tört fel a helyiekből a megelőző időszak sérelmei miatt érzett fájdalom, keserűség és harag. A forradalom kitörése Hajdúnánáson 1956. október 26-án következett be. Péntek délelőtt volt és a helyi gimnazisták diákbizottságot alakítottak és tanáraikkal együtt összeállították 34 pontos követeléseiket. A 18. pontban a szovjet csapatok kivonása mellett a Szovjetunió táborában szenvedő hadifoglyok szabadon bocsátása szerepelt, ami arra utal, hogy több mint egy évtized elteltével is elevenen élt az a bizonyos novemberi éjszaka a város emlékezetében. A városközpontban több száz fős tömeg gyűlt össze és heves tüntetés kezdődött. Végül Cselényi Csujja Lajos földműves vezetésével az épületekről és a szovjet emlékműről leverték a vörös csillagot, majd behatoltak a Tanácsháza épületébe és elakartak számolni a helyi pártvezetőkkel. A tagosító bizottság korábbi elnökét, Bundik Vince tanácselnök-helyettest bántalmazták is.²¹⁹ A helyi pártvezetők mel-

²¹⁷ 60 év 1950–2010 i. m. 34.

²¹⁸ A rendszer nevében népi demokrácia volt, valójában azonban népellenes diktatúraként működött, s a társadalom 1956-ra megelégtelt az állandó rettegést és az üldöztetéseket. A Rákosi-korszak hétköznapi fokozatosan készítették elő a forradalmat, a számos sérelem miatt felgyülemlett indulatok kitörését, ahogy a korszakról szóló egyik kiváló kötet végén olvashatjuk: „A batalommal valamilyen formában minden harmadik-negyedik magyar család összeütközésbe került. Az adminisztratív-igazságügyi eljárások elburjánzása döntő szerepet játszott abban, hogy a batalom 1956 őszén annyira megrendülhetett, s olyan részes gyorsasággal veszítette hitelét az ország lakossága előtt.” – Magyar hétköznapi Rákosi Mátyás két emigrációja között i. m. 377.

²¹⁹ Az 1956-os forradalom kitöréséhez lásd: Völgyesi Z.: Kisvárosi történet i. m. 90–95.

lett ekkor a hajdúnánási zsidóságot is atrocitások érték, mivel többen felelőssé akarták tenni őket családtagjaik 1944 őszén történt elvesztéséért.²²⁰

A délutáni órákban egy tehergépkocsi (a helyi emlékezet szerint egy traktor) segítségével a főtéren álló szovjet emlékművet is ledöntötték, majd elénekelték a Himnuszt. Később eltévedt orosz tankok jelentek meg a városban, amik a Polgár–Miskolc felé vezető utat igyekeztek megtalálni, és hidegen hagyta őket a helyi forradalom. Másnap megalakult a helyi forradalmi bizottmány, az elnöki székbe Szilágyi Gyula került, míg Ricsei Balázst a testület titkárának választották.²²¹ A következő napokban a bizottmány mellett a megalakuló munkástanácsok is közreműködtek a közrend helyreállításában. Mivel a helyi rendőrség nem rendelkezett megfelelő erővel, ezért nemzetőrség alakult. Parancsnokának eleinte Garda Imre rendőrkapitányt akarták megválasztani, de végül Hódos Antal egykori rendőrré esett a választás, helyettese Ács Béla lett.²²²

A forradalom napjai gyorsan véget értek, november 7-én feloszlatták a nemzetőrséget, s a hajdúnánási forradalmi bizottmány is megszűnt. November 4-e után szovjet tisztek érkeztek Hajdúnánásra, s a helyiek ismét attól rettegetek, hogy elhurcolják őket az oroszok, ezért sok egykori forradalmár hetekig bujkált a környező tanyákon és kukoricaföldeken.

Ami a forradalom leverése után következett az a kegyetlen megtorlás volt. Kádár János nemcsak a szabadságharcban vezető szerepet játszó Nagy Imrét és társait igyekezett likvidálni. Veszélyben volt mindenki, aki az októberi eseményekben bármilyen formában részt vett, vagy az új rendszer elleni szervezkedésekbe bekapcsolódott. Az 1956-os forradalomról alkotott hivatalos állásfoglalás az volt, hogy ellenforradalom történt.

A megfélemlítés 1957. január végén kezdődött, debreceni karhatalmisták járták a várost „ellenforradalmárok” után kutatva és brutális verésekkel vallatták az embereket. A bántalmazott helyiek közül többen kórházi kezelésre szorultak a „kikérdezést” követően, Ecsedi Lajost többször is meg kellett operálni a debreceni klinikán.²²³ Hódos Antal egykori nemzetőrparancsnok is a fizikai erőszak elszenvedője volt, a vele történekről így számolt be:

„Közölte velem a karhatalmi egységnek a parancsnoka, hogy most elmehetek haza, de az itt történekről senkinek nem beszélhetek, családtagoknak se, orvoshoz nem mehetek, kórházba nem mehetek, köteles vagyok a lakásomon zárt ajtókat mögött tartózkodni. Ami azt jelentette, hogy senki hozzám nem jöhet, senkít be nem engedhetek, senkivel nem találkozhatok. [...] Én

²²⁰ Lásd bővebben: Völgyesi Z.: Egy 1956-os antiszemita megmozdulás i. m. 141–155.; valamint Völgyesi Z.: Kisvárosi történet i. m. 97–113.

²²¹ Völgyesi Z.: Az 1956-os forradalom és megtorlás i. m. 140–141. és 144.

²²² Uo. 145.

²²³ Völgyesi Z.: Kisvárosi történet i. m. 152.

*hazamentem. Véraláfutásos volt a testem szinte minden része. Hideg vízes lepedővel göngyöltem be magam, és így fekiüdtem három napig. [...] Nagyon féltem attól, hogy egy kobolt vád alapján bármikor bármit tehetnek velem. Tudtam azt is, hogy ha az én udvaromban, mivel mezőgazdasággal foglalkoztam, ugye be volt rakva a szalma, a csutka, itt valaki elrejt egy fegyvert, és ezt megtalálják, akkor akár ki is végezhetnek.*²²⁴

Hódos Antal később is az államvédelem célkeresztjében maradt. Tíz évvel a forradalom után, 1966. július 28-án vette operatív nyilvántartásába a Belügyminisztérium Debreceni Politikai Osztályának III/III-as Alosztálya, arra hivatkozva, hogy „[...] a beszerzett anyagok bizonyítják az ellenséges kategóriába való tartozását [...]”.²²⁵ A megfigyelést egy bizonyos „Tokaji István” fedőnevű ügynök végezte, a Hódos Antaltól nyitott akta több jelentését is tartalmazza.²²⁶



A szovjet emlékmű az 1950-es években

(Forrás: Móricz Pál Városi Könyvtár és Helytörténeti Gyűjtemény)

Hajdúnánáson az 1956-os forradalom miatt történt felelősségre vonás több embert érintett, mint a környező településeken. Valuch Tibor ide vonatkozó adatai szerint a megyében 1957 és 1959 között összesen 787 fő ellen indítottak eljárást, akik közül csak 658 fő tekinthető „ötvenhatosnak”. A megyében településenként átlagosan 8 személy ellen indult eljárás. 104 fő debreceni volt, de amíg

²²⁴ Uo. 154.

²²⁵ Határozat az operatív nyilvántartásba vételről. – ÁBTL. 3. 1. 5. O-16208/157. 14.

²²⁶ Hódos Antal dossziéja. – ÁBTL. 3. 1. 5. O-16208/157.

Hajdúböszörményben 19, Hajdúszoboszlón pedig 26 főt érintett a megtorlás, addig Hajdúnánáson 43 volt az eljárás alá vont személyek száma. A bíróság közülük végül 29-et ítélt el, de csak 19 kapott ténylegesen letöltendő börtönt.²²⁷ Hajdúnánásiak kivégzésére ugyan nem került sor, de súlyos ítéletek születtek, nem egyszer több éves börtönbüntetést kellett letölteniük a bűnösnek talált vádlottaknak.²²⁸

A Hajdú-Bihar Megyei Rendőr-főkapitányság Politikai Nyomozó Osztálya által az „ellenforradalom” megyében lejátszódott eseményeiről készített titkos rendőrségi monográfia 1959. június 29-i dátummal közölt egy kimutatást a forradalomban részt vett személyekről, amely szerint Hajdúnánáson összesen 386 fő kapcsolódott be az eseményekbe, akik közül 45-öt (!) vontak eljárás alá. Az elítélt személyek száma eszerint 30 volt, míg egy főt az „operációs célra felhasználva” oszlopban szerepeltettek. Nagyon valószínű, hogy a helyi forradalomban sokkal több ember vett részt, de csak 386 főt sikerült előállítania a karhatalomnak, míg az elítélt személyek száma a perek végleges lezárásával csökkent. A forrás arra is rávilágít, hogy egy hajdúnánási forradalmárt a rendszer beszervezett és ügynöki tevékenységre kényszerített.²²⁹

²²⁷ Valuch T.: „Ötvenhatosok” i. m. 20–21.

²²⁸ A hajdúnánásiak ellen indult perekről és a kiszabott ítéletekről részletesebben: Völgyesi Z.: Kiskvárosi történet i. m. 168–184.

²²⁹ Hajdú-Bihar Megye Monográfiája II. kötet. – ÁBTL. 3. 1. 9. V-150370/1., 13.

IV. A kollektivizálás végrehajtása Hajdúnánáson

1. A termelészövetkezeti program Magyarországon

Már a két világháború közötti időszakban előfordult, hogy a gazdák létrehoztak szövetkezeteket, illetve beléptek olyan típusú, főként fogyasztási és értékesítési szövetkezetekbe, amelyeknek már komoly múltja volt Európa északnyugati részén, főleg Hollandia és Dánia területein. A háború után megindult a régi szövetkezetek újjáéledése, azonban ez a szövetkezeti forma a végnapjait élte Magyarországon, mivel a leginkább a kommunista párt által képviselt, és 1948-ban megindított szövetkezetesítés gyökeresen más utat képviselt, és a kollektív gazdálkodás keleti hagyományaira épült.

A Magyar Kommunista Párt elsősorban azért tűzte a zászlajára a földreformot, hogy a széles szegényparaszti tömegeket saját politikájának megnyerje, s az így kapott támogatással hozzájáruljon a hazai gazdaság különböző szektorainak szovjet típusú átalakításához. A pártvezetés, különösen a Rákosi Máttyás köré szerveződött csoport valódi céljait a hazai társadalom előtt sokáig titkolta.²³⁰ A Rákosi-korszak hétköznapijait bemutató kötetben is hangsúlyozták a szerzők a MKP propagandája és valódi céljai között feszülő nyilvánvaló ellentmondást:

„A felszabadulást követő első években [...] az MKP is a paraszti magángazdaságok szükségességét, s ezen belül is a paraszti magángazdaságok szükségességét, s ezen belül a dolgozó parasztság támogatását és gyarapodását ígérte.”²³¹

A párt még az 1947-es választások előestéjén is a „mezőgazdaság békés és nyugodt fejlődését”, „a parasztság életszínvonalának emelését”, illetve „a parasztságok megerősítését és a kisgazdaságok felvirágoztatását” ígérte, s egyértelműen cáfolta valódi szándékait.²³²

²³⁰ A valódi célok rejtve maradtak, hiszen a földosztás mindenkinek a kisüzemi gazdálkodás, a mezőgazdasági kistermelés elsődlegessé válását üzent: *„Mindazonáltal úgy látszott, a paraszti földtulajdon soha nem látott kiterjedtségnek örvend, s nem volt párt vagy politikai erő, ami – legalábbis szavakban – ne garantálta volna a kistulajdon biztonságát.”* – Szakács S.: A földreformtól a kollektivizálásig i. m. 298.

²³¹ Magyar hétköznapiak Rákosi Máttyás két emigrációja között i. m. 54.

²³² Kávási K.: Kulák lista i. m. 16.

A baloldali értelmiségen, de még a párton belül is voltak olyan meghatározó személyiségek, akik alternatívát fogalmaztak meg a szovjet kolhozrendszer átvételével és az erőszakos kollektivizálással szemben. Az egyik legjelentősebb agrárpolitikai gondolkodó, a korábbi népi író, a Nemzeti Parasztpárt kommunistákkal szimpatizáló képviselője, Erdei Ferenc volt. Erdei már az 1930-as években a paraszti polgárosodást hirdette, és legfőbb célja a saját lábára álló, kisbirtokossá váló, és a magyar társadalomba szervesen beilleszkedő parasztság megteremtése volt. A földreformot lelkesen üdvözölte, de – Rákosiékkal ellentétben – nem a nagyüzemi gazdálkodásban, hanem az egykori nagybirtokok helyén létrejövő kisparaszti gazdaságokban látta a magyar mezőgazdaság kibontakozásának lehetőségét. Erdei végül maga is részévé vált a mezőgazdaságot átalakító hatalmi gépezetnek, hiszen 1949. június 11-től, 1953. július 4-ig földművelésügyi miniszterként irányította a hazai agráriumot.²³³

Az erőszakos kollektivizálás legnagyobb ellenzője azonban maga Nagy Imre volt, aki már 1947 második felében vitába szállt a Rákosi–Gerő-féle irányvonallal, és kifejtette, hogy az egyéni gazdálkodás és önkéntes alapon alakuló termelőszövetkezeti mozgalom nem zárja ki egymást.²³⁴ Később a pártvezetőségben 1948/49 őszén kibontakozó vitába is bekapcsolódott. Síkra szállt a kisbirtokok hosszú távú fennmaradásának érdekében és a módosabb parasztok, a kulákok elleni politika ellen is szót emelt.²³⁵ Nagy Imre őszintén hitt a földosztás társadalmilag és gazdaságilag is kedvező hatásában, és később kormányfőként is a kisbirtokosok és a kisbirtokossá vált szegényparasztok termelési feltételeit igyekezett javítani.

A földosztás után azonban rendkívül nehéz gazdálkodási körülmények fogadták a régi és az újonnan földhöz juttatott termelőket egyaránt. Nem volt kellő számú vetőmag, az állatállomány pusztulása miatt nem volt megfelelő igaerő, a szántáshoz és vetéshez – különösen az úgazdák esetében – hiányoztak az eszközök.

Az állatállomány pusztulása tehát a földosztás után is komoly probléma maradt, hiszen – mint azt egyes kutatók megállapították – *„az összlétszámát tekintve egynegyedével megnövekedett paraszti gazdaságoknak a front pusztítása előtti igaerő – szó szerint – felével-harmadával kellett hozzájárítaniuk az „új kenyér” termeléséhez.”*²³⁶

²³³ Az 1953. július 4-én megalakult Nagy Imre kormányban sokáig igazságügyi miniszterként tevékenykedett, de 1954. október 30-ától 1955. november 15-ig ismét földművelésügyi miniszterként dolgozhatott.

²³⁴ Vö: Kávási K.: Kulák lista i. m. 16.

²³⁵ Nagy Imrét nézetei miatt a Politikai Bizottságból is kizárták. Vö: Varga Zs.: Politika, paraszti érdekérvényesítés i. m. 12.

²³⁶ Magyar hétköznapiak Rákosi Mátyás két emigrációja között i. m. 46.

Romány Pál igen találó megállapítása szerint már 1944 őszén „*a tankok lánctalpai szántottak az ekék helyett*”.²³⁷ Berend T. Iván 1945 elejére vonatkozóan mintegy 1,2 millió szarvasmarha, 0,5 millió ló, 2,2 millió sertés és 1,4 millió juh elvesztésével számol, összesen 1,5 milliárd pengő értékben.²³⁸ A helyzet 1945-ben már-már drámaira fordult, hiszen Szakács Sándor kutatásaiból tudjuk, hogy „*nemegyszer fordult elő, hogy igaerő híján az új földtulajdonosok magukat fogták igába*”.²³⁹ A gépesítettség javításának a céljából 1945-ben hozta létre a Földművelésügyi Minisztérium Termelési Főosztályán belül működő Gépesítési Ügyosztály a Mezőgazdasági Gépszolgálatot, amit traktorszolgálatnak, vagy traktorszerviznek is neveztek. A gépi erő azonban ritka kincsnek számított, hiszen a Gépesítési Ügyosztály még 1946 őszén is csak 6 ezer működőképes és 5 ezer üzemképtelen traktort tartott nyilván.²⁴⁰

Nem javított az általános helyzeten az sem, hogy a kormányzat az infláció negatív hatásai miatt, és saját árukészleteinek növelése érdekében a földművelésből élőkre kivetett pénzádókat is természetben szedte be. Egyes kutatók szerint ez „*törvényszerűen vezetett a város és falu közötti „áruért-áru” kapcsolat létrejöttén túl, a korban „batyuzásnak” nevezett „kiskereskedelem” kialakulásához, illetve a fekete piac virágzásához*”.²⁴¹ Kávási Klára így jellemezte az ország 1945 utáni állapotát:

„*A belpolitikai élet legfőbb kérdése a hatalmi harc. A lakosság pedig éhezik, fázik és rengeteg az otthontalan. A háborúban az állatállomány elpusztult. Nincs hús, nincs igavonó állat. Az újrakészítéshez nincs műtrágya, nincs eszköz, nincs hozzáértés. Aszályos idők járnak. A terméseredmények kétségbeesítően rosszak. Nincs liszt. Nincs kenyér. Hiányoznak az alapvető háztartási cikkek. Akadozik a közlekedés, a villanyáram és gázellátás. A pengő teljesen elértéktelenedik.*”²⁴²

A gazdasági konszolidációt szolgáló új pénznem, az 1946. augusztus 1-jén kibocsátott forint sem javított azonban a mezőgazdaság helyzetén, hiszen ezzel egyidejűleg új árrendszer lépett életbe. A kormányzat úgy gondolta, hogy a mezőgazdasági árakat a világpiacon ártól függetlenül, saját hatáskörében korlátozhatja, s ezzel a parasztokat sújtó intézkedések (adók, beszolgáltatási kötelezettség) jövedelmük korlátozásával egészült ki. A búza árát 40 Ft/q-ban határozták meg és ehhez igazították a több mezőgazdasági termék árát, s ezáltal jelentős agráröllő alakult ki.²⁴³ Addig, amíg az ipari termékek árait 5-szörös, vagy ennél is magasabb szorzóval

²³⁷ Romány P.: Az Agrárpolitikai Tézisektől i. m. 380.

²³⁸ Berend T. I.: A szocialista gazdaság i. m. 12.

²³⁹ Szakács S.: A földreformtól a kollektivizálásig i. m. 299.

²⁴⁰ Honvári János: A gépállomások helye és szerepe a mezőgazdaság állami irányítása az 1950-es években. *Századok* 2002/1. szám, 210–211. és 216.

²⁴¹ Magyar hétköznapi Rákosi Mátyás két emigrációja között i. m. 47.

²⁴² Kávási K.: Kulák lista i. m. 9.

²⁴³ Pető I. – Szakács S.: A hazai gazdaság i. m. 12–13.

számították át forintra, a mezőgazdasági növények és állatok esetében ez a szorzó mindössze 3,2-szeres volt, így a két szektor közötti árszint különbsége elérte a 40–50%-ot is.²⁴⁴

A forint bevezetése azonban nemcsak emiatt érintette érzékenyen a mezőgazdaságot, hiszen az új, értékálló pénz megjelenésével belső migráció indult vidékről a nagyobb városok irányába. Azok, akik korábban a városi ínség elől a falvakba menekültek, most visszatértek, hogy munkát találjanak az iparban, s csatlakoztak hozzájuk olyan parasztfiatalok is, akiknek nem jutott föld. Az így felduzzadt tömeg azonban munkanélküliséget eredményezett, amit csak az 1950-től induló nagybevezetések szüntettek meg teljesen.²⁴⁵

További gondot jelentett, hogy már 1945 közepétől kibontakozóban volt a közvetlen állami termelésirányítás rendszere. A parasztok termelési szabadságáról tehát már közvetlenül a földosztás után sem beszélhetünk. Központilag határozták meg, hogy a földterületből mennyit kell felszántani, és abból mennyit kell kenyérgabonával bevetni. A mezőgazdasági munkák szabályozását a Földművelésügyi Minisztérium végezte. A túlszabályozás folyamatos gondot okozott a termelésben, a csúcsev azonban 1951 volt. Az őszi mezőgazdasági munkákat meghatározó rendeletben (18.091/1951. F.M.) minden munkafolyamatot pontos határidőkkel üzemtípusonkénti bontásban meghatároztak, sőt a végrehajtás módjára vonatkozóan is előírásokat fogalmaztak meg. Az attól való eltérés bírságot és elzárást vont maga után. Az ellenőrzést helyi szinten mezőőrök és dülőfelelősök végezték.²⁴⁶

1945. május elején kormányrendelet intézkedett a kötelező beszolgáltatásról. Az 1945/46-os évben még a bevetett földterület, később viszont maga a szántóterület kiterjedése határozta meg a beszolgáltatás mértékét, amely alól csak az 5 holdon aluli birtokok mentesülhettek.²⁴⁷

A beszolgáltatás elkülönült az adótól, de részben összefüggésben is állt vele. A terményben fizetett, búzakilogrammban kifejezett földadó-fizetés beszámított a kötelező beszolgáltatásba és piros színű, „A” jelű vételi jeggyel igazolták.²⁴⁸

²⁴⁴ Szakács S.: A földreformtól a kollektivizálásig i. m. 302.

²⁴⁵ A vidékről érkezett tömegek és a munkájukat elveszítő B-listára kerülők többsége 1946 és 1948 között nem talált munkát a városokban, s így 1948 tavaszára 475 ezerre nőtt a munkanélküliek száma. Ezt követően azonban csökkenés mutatkozott, s 1949 elején már csak 126 ezer munkanélkülről van tudomásunk. – Vö: Magyar hétköznapiak Rákosi Mátyás két emigrációja között i. m. 74–76.

²⁴⁶ Szabó Károly – Virágh László: A begyűjtés „klasszikus” formája Magyarországon (1950–1953). *Medvetánc. Az ELTE KISZ Bizottság társadalomelméleti folyóirata* 1984/2–3. szám, 166–167.

²⁴⁷ A többnyire búzában kivetett földadót azonban ezeknek a leginkább önállósra törekvő birtokosoknak is be kellett szolgáltatniuk. Tudjuk azt is, hogy az ilyen kisgazdaságoknak az 1/10-e baromfin kívül más állatot nem tartott.

²⁴⁸ 1949. január 1-től általános jövedelemadó is bevezetésre került. (13.400/1948. Korm. rend.) Az adót a „hasznot hozó tőke tiszta jövedelmé” után vetették ki, amit szélesen értelmeztek, így a föld,

Amennyiben azonban a beszolgáltatási kötelezettség meghaladta az adókötelezettséget, a fennmaradó részt, a beszolgáltatásnak az adóba be nem számítható részét felvásárlási áron kellett beszolgáltatni, amit a kék színű, „B” jelű vételi jegy igazolt.²⁴⁹

1946 nyarán rendeletet hoztak „a gazdaság büntetőjogi védelméről” is, mely szerint, aki nem tett eleget beadási kötelezettségének, az közellátási büntettet követett el.²⁵⁰ A parasztok megélhetése is veszélybe került, hiszen az adó kifizetése és az ún. önfogyasztási kvóta után fennmaradó terménymennyiséget a termelőnek előre meghatározott begyűjtési áron kellett átadnia az állami felvásárlónak.²⁵¹ Lényegében a beszolgáltatás a mezőgazdaságra kivetett különadó volt, ami egyet jelentett a vidék kifosztásával.²⁵² A termelőségvetkezetekre is vonatkozó beszolgáltatási kötelezettség 1950–1951-ig sokkal kedvezőbb volt, mint az egyéni gazdaságokra kivetett teher, viszont 1951–1952-től rohamos emelkedésnek indult, ami nehezítette a közös gazdaságok megerősödését.²⁵³

A névleges beszolgáltatási ár egyre inkább eltávolodott a tényleges árszínvonalától, hiszen amíg 1949-től 1955–1956-ig a szabadpiaci árak meghétszereződtek, addig az állami felvásárlási árak csupán 3,5-szeres növekedést mutattak. A búza ára például 1949-ben a piaci ár 71%-át tette ki, 1955-ben viszont már csak a 27%-át. Az ígéretek ellenére a beszolgáltatást nem törölték el, sőt 1948 és 1956 között ez volt az állam fő bevételi forrása, amelyből a nagy nehézipari beruházásokhoz szükséges anyagi erőforrásokat előteremtették.²⁵⁴ A begyűjtéseket 1947-ig a Közellátási Minisztérium, 1948. január elsejétől az Országos Közellátási Hivatal, 1950-től pedig a Belkereskedelmi Minisztérium felügyelte, majd erre a célra 1952-től önálló Begyűjtési Minisztériumot (1952. évi II. törvény) állítottak fel.²⁵⁵ A Begyűjtési

az ingatlan, a mezőgazdasági gépek, valamint a 2 évesnél idősebb igásállatok is adóalapot képeztek.

²⁴⁹ Ehhez lásd: Závada Pál: Teljes erővel (Agrárpolitika 1949–1953). *Medvetánc. Az ELTE KISZ Bizottság társadalomelméleti folyóirata* 1984/2–3. szám, 145.

²⁵⁰ 1948 és 1955 között mintegy 400 ezer embert ítéltek el emiatt. – Romsics I.: Magyarország története i. m. 350.

²⁵¹ Vö: Magyar hétköznapiak Rákosi Mátyás két emigrációja között i. m. 48–49.

²⁵² Závada Pál megállapítása szerint: „*Pedig a termés minden kilogrammjának sorsáról készen állt már a terv, de nem a gazdái, hanem az államé. A hatósági közgazdaság tisztviselői kikalkulálták, a kötelező természetes beszolgáltatás rendeleteiben közléstették s a gazdálkodó nevére kiállított beszolgáltatási lapon kézbesítették a kivételek mértékét.*” – Závada P.: Kulákrés i. m. 127.

²⁵³ Varga Zsuzsanna: A falusi társadalom feszültségócai az 1950-es évek közepén. *Múltunk* 2006/4. szám, 233.

²⁵⁴ Lásd: Horváth Attila: Kulákok elleni koncepciós perek. In: *Földindulások – sorsfordulók. Kollektivizálás, agrárvilág és vidéki változások a XX. század második felében.* (Szerk. Schlett András) Budapest, 2012. 76–77.

²⁵⁵ Bővebben: Uo. 78.

Minisztériumon belül 16 főosztályba szervezve 51.600 fő foglalkozott a begyűjtést érintő kérdésekkel.²⁵⁶

Az 1947-es választások, és az azt követő politikai átrendeződés végleg eldöntötte a magyar vidék sorsát. A Magyar Kommunista Párt választási retorikájában már megjelent a dolgozó parasztság érdekében harcoló párt és a kizsákmányoló gazdagparasztság ellentéte. Erről tanúskodik Donáth Ferencnek, az egykori illegális kommunistának – a földosztás során minisztériumi államtitkár – 1947-es, a Társadalmi Szemlében közölt írása is:

„A Kisgazda Pártba tömörült reakció demokráciaellenes mozgolódása nyomán az osztályharc a falun kiéleződött. A zsidóparasztság ennek a politikai reakciónak lett a bázisa s a dolgozó parasztság elnyomásának és kizsákmányolásának mindenfajta eszközeit megpróbálta igénybevenni. [...] A Kommunista Párt vezetőségének az országos politikában a dolgozó nép, a parasztság érdekében vitt szerepe kívánta a párthoz nem tartozó parasztság megbecsülését is. A falujáró kommunista munkások önzetlen segítsége és közvetlen érintkezés számos előítéletet és babonát oszlatott el felőlünk a falu népében.”²⁵⁷

A hazai mezőgazdaságban folyó változások 1949-től vettek újabb fordulatot, hiszen megkezdődött az agrárium szovjet típusú átalakítása.²⁵⁸ A két munkáspárt egyesülésével 1948. június 12-én létrejött a Magyar Dolgozók Pártja, amely kihasználva a nagyhatalmak közötti feszültség kiéleződését, és Jugoszlávia kegyvesztetté válását, Moszkva elvárásainak megfelelően hozzalátott Magyarország szovjetizálásához. A pártfőtitkár, Rákosi Máttyás 1948. augusztus 20-i kecskeméti beszédében állt a nyilvánosság elé, ahol az „új kenyér” ünnepének alkalmából kifejtette pártjának valódi szándékait, s lényegében meghirdette a gazdagparasztsággal szembeni harcot.²⁵⁹ A módosabb gazdák üldözése tehát összekapcsolódott a szövetkezeti programmal:

„A fordulat a kollektivizálás hirtelen beindítása miatt következett be, ezért változott meg a gazdagparaszttal szembeni politika. Miután nem hitték róluk, hogy megnyerhetik őket a

²⁵⁶ Szabó K. – Virágh L.: A begyűjtés „klasszikus” formája i. m. 162–163.

²⁵⁷ Donáth Ferenc: A parasztság és a választás. *Társadalmi Szemle* 1947/7–8. szám, 493–494. és 497.

²⁵⁸ Ö. Kovács József ezt a folyamatot egyenesen „patologikus agrárfordulatlak” titulálta. – Vö: Ö. Kovács J.: A paraszti társadalom felszámolása a kommunista diktatúrában i. m. 403.

²⁵⁹ „Két út áll magyar dolgozó parasztság előtt. Az egyik út a régi, a megszokott, a túlzásba vitt egyéni gazdálkodás, ahol mindenki csak magával törődik, ahol az az elv uralkodik, hogy aki bírja marja. Ennek az elkerülhetetlen, törvényszerű következménye az, hogy a nagy balak megesszék a kis balakat, a nagy kulákgazdák tovább erősödnek, tovább gazdagodnak és tönkreteszik a szegényebb dolgozó parasztságot [...] Tudják ezt az újgazdák is, akiket a demokrácia földhöz juttatott, tudja ezt a dolgozó parasztság, és azért keresi a másik utat, az elkülönült, egyéni gazdálkodással szemben az összefogás, a szövetkezés útját.” – Rákosi Máttyás: Építjük a nép országát. Budapest, 1949. 292–295.; valamint idézi: Kávási K.: Kulák lista i. m. 25.

*termelőszövetkezeti mozgalomnak, a másik lehetőséget, az megsemmisítés adminisztratív megoldását választották.*²⁶⁰

1948. október 14-én ennek jegyében az MDP Szövetkezetpolitikai Bizottsága és Agrárpolitikai Bizottsága egyesült és Gerő Ernő vezetésével létrejött a Mezőgazdasági és Szövetkezetpolitikai Bizottság, amelynek feladatai közé tartozott a kulákság korlátozását szolgáló intézkedések és a mezőgazdaság kollektivizálásának elősegítő szabályok „osztályszempontoknak megfelelő” kidolgozása.²⁶¹

1948. december 18-án megjelent a termelőszövetkezetek alakításáról és működéséről szóló rendelet, bizonyos értelemben a közös gazdaságok működési szabályzata, amelyben a szövetkezés három típusát különböztették meg. Az I. típusban közösen végezték a szántást és a vetést, a betakarítást viszont egyénileg, míg a II. típusban közösen takarították be a termést, de az elosztás a bevitt föld arányában történt. A legfejlettebb, a III. típus volt, ahol a közös gazdálkodást a szovjet kolhozok mintájára szervezték meg, s a jövedelmet az elvégzett munka (munkaegység) szerint osztották szét a tagok között.²⁶²

A szövetkezetesítés nagyon nehezen indult, 1949 nyarán még csak 584 csoport működött az egész országban, az év végéig mintegy 1300 termelőszövetkezet, illetve termelőszövetkezeti csoport jött létre.²⁶³ Utóbbiak főként olyan vidékeken létesültek, amelyek kevésbé voltak alkalmasak nagyüzemi gazdálkodásra. Ilyenek voltak a sajátos domborzati viszonyok között fekvő földterületek, valamint a munkaigényes szőlő- és gyümölcsstermő vidékek, ahol életszerűbb volt szakszövetkezeti rendszerben gondolkodni.²⁶⁴

A termelőszövetkezetek kialakítása, a föld közös tulajdonba vétele a korábban megszokott paraszti gazdálkodás teljes felszámolásával járt, ez pedig a vidéki társadalom heves ellenállásába ütközött.²⁶⁵ A korábbi földosztás és a hirtelen

²⁶⁰ Magyar hétköznapiak Rákosi Mátyás két emigrációja között i. m. 349.

²⁶¹ Vö: Nagy J.: A szántóföldi művelés i. m. 1081.

²⁶² Erről bővebben: Csizmadia E.: Az MSZMP agrárpolitikája i. m. 89.; továbbá: Cseszka Éva: A kollektivizálás előkészítésének főbb állomásai. In: Földindulások – sorsfordulók. Kollektivizálás, agrárvilág és vidéki változások a XX. század második felében. (Szerk. Schlett András) Budapest, 2012. 59.

²⁶³ Romsics I.: Magyarország története i. m. 313., illetve: Szakács S.: A földreformtól a kollektivizálásig i. m. 333.

²⁶⁴ Vö: Varga Zsuzsanna: Paraszti ellenállás és alkalmazkodás a kollektivizálás befejező szakaszában, 1959–1961. In: Földindulások – sorsfordulók. Kollektivizálás, agrárvilág és vidéki változások a XX. század második felében. (Szerk. Schlett András) Budapest, 2012. 112–113.

²⁶⁵ Jogi értelemben a közös gazdaságba bevitt földek a parasztok tulajdonában maradtak, amit tíz évre bérbe adtak a szövetkezetnek. A bérletek lejáratára 1958 októberére – 1959 januárjára esett, de ezt akkor már senki sem tartotta számon. A látszólag fennmaradó tulajdonjog tehát nem gyakorlati, legfeljebb látens, elvi jelentőségű volt. – Vö: Szakács Sándor: Agrárpolitika és reform. In: Agrártörténet – Agrárpolitika. Tanulmányok Szuhay Miklós emeritus professzor tiszteletére. (Szerk.

előtérbe kerülő kollektivizálás ellentmondásának, valamint az egyéni gazdaságok, és a szovjet típusú nagyüzemek között feszülő kibékíthetetlen ellentétnek a társadalmi lecsapódását Varga Zsuzsanna fogalmazta meg talán a legtalálóbban egyik tanulmányában:

„A mezőgazdaság kollektivizálását végrehajtó állambatalom és az egyénileg gazdálkodó parasztság törekvése és felfogása között azonban nagy ellentét feszült. Kieleztetten jelentkezett ez az érdekütközés Magyarországon, ahol a nagybirtok 1945-ös felosztásával a kisparaszti mezőgazdaság nyert megerősítést. Nem meglepő hát, hogy a parasztság 3–4 évvel később értetlenül állt a szövetkezeti nagyüzem gondolatával szemben. Mindaz, amit a szovjet mintájú termelőszövetkezet működési és szervezeti elveiről látott és hallott, megerősítette abban, hogy rossz cserét csinál.”²⁶⁶

Az 1950-ben meghirdetett I. ötéves terv (1950–1954) megerősítette a nagyüzemi mezőgazdaságra való áttérés szándékát és a szocialista gazdasági rend győzelméről beszélt a magyar népgazdaság egészére vonatkozóan. A kollektivizálás lassú haladása azonban kétségessé tette a tervek megvalósulását. A nehézkes szervezések és a vidéken kialakult közhangulat miatt hivatalosan a kulákság, a kizsákmányoló gazdagparasztság lett a felelős, amely gazdasági és politikai befolyását felhasználva akadályozta a mezőgazdaság szocialista módon történő átalakítását. A hivatalos propaganda három csoportra: szegényparasztságra, középparasztságra és gazdagparasztságra osztotta a vidéki társadalmat, a párt pedig a dolgozó parasztság (főként a szegényparasztság) oldalán vette fel a harcot az elnyomó kulák, a „zsíros paraszt”, a „nép esküdt ellensége” ellen.

Az egyéni gazdaságok és közös gazdaságok között feszülő ellentét tehát nem pusztán gazdasági kérdés volt, hanem a kulákküldözésekkel, a korábban megbecsült gazdák és az ellenállás kriminalizálásával politikai színezetet is kapott. Káli Csaba megfogalmazása szerint:

„A jellege miatt nehezebben ellenőrizhető egyéni gazdálkodás felszámolása és közösségivé alakításának szándéka nem értelmezhető pusztán gazdasági kérdésként. A politikai hatalom csak úgy látta biztosítva kiereszkolt gazdasági térnyerését, ha a helyi társadalom minden szegmésében jelen van. [...] A pártállam a kollektivizálással szembeni ellenállásnak hamar büntetőjogi minősítést adott, bevonva ezzel az igazságügyi szerveket is a gépezetbe. A térszecsé elleni izgatás értelmezése tág határok között mozgott, abogy a büntetés mértéke ugyancsak néhány hónaptól néhány évig is terjedhetett, tekintettel az illető osztályhelyzetére. Ez utóbbi tény demonstrálta a polgári jogegyenlőség megszűnését is.”²⁶⁷

Buza János – Estók János – Szávai Ferenc – Varga Zsuzsanna) Budapest, 2006. 461.

²⁶⁶ Varga Zsuzsanna: Változások a paraszti munka világában Magyarországon az 1950-es években. In: Agrártörténet – Agrárpolitika. Tanulmányok Szuhay Miklós emeritus professzor tiszteletére. (Szerk. Buza János – Estók János – Szávai Ferenc – Varga Zsuzsanna) Budapest, 2006. 433.

²⁶⁷ Káli Csaba: Bekerítés és társadalmi ellenállás. A parasztság kollektivizálása Zalában. In: Állami

A kulákok általában a 25 holdnál nagyobb földbirtokkal rendelkező parasztok voltak, de a szőlő, kert, vagy gyümölcsös területeket ötszörösen számították. 1948–1949-től különadókat vetettek ki a kulákokra, kizárták őket a képviselőtestületekből, elvették gazdasági épületeiket, gépeiket; gyermekeik egyetemre sem járhattak. Bevezették a termeltetési kényszert, meghatározták a vetés, cséplés és az aratás pontos idejét, és a nagyobb kockázattal járó, munkaigényesebb növényeket a kulákokkal termeltették. A beszolgáltatáson kívül sertéshizlalásra kötelezték őket, amit le kellett adniuk.²⁶⁸ A mintegy 71 ezer kuláknak bélyegzett család a „falu népének veszett ellensége”, „báránybőrbe bújt farkas” lett.²⁶⁹ 1951–1952 folyamán a rendőrség 66.471 kulákot büntetett meg, akik közül 33 081 fő tűzrendészeti, 19.042 fő közlekedési kihágás miatt kellett fizessen. Ugyanekkor 537 parasztembert elzárásra ítélték. A tanácsok esetében 1951–1952-ben 103.461 esetben fordult elő kulákbüntetés, melyek 56%-át tervgazdálkodás elleni, 18%-át közegészségügyi kihágások miatt szabták ki. A tanácsok országosan 2.332 főt ítélték elzárásra a vizsgált években.²⁷⁰ A kulákokkal történő leszámolás során sikerült működésképtelenné tenni a kezdetleges szövetkezetekkel még versenyképes egyéni gazdaságokat és jelentős vagyonok elkobzására is alkalom adódott.²⁷¹ Összesen mintegy 65 ezer lakóház és 16 ezer gazdasági épület került állami tulajdonba a belső „osztályharc” jegyében.²⁷²

A kulákok, a vidék kizsákmányolói lettek és nyilvántartásukra külön kuláklistán készültek. Az első listákat 1949-ben írták össze a párttitkárok, a rendőrpapancsnok, illetve a helyi vezetők, és ezeken már a 25 holdas birtokhatár mellett azt is figyelembe vették, hogy kinek a bevétele haladta meg a 350 aranykoronát.²⁷³ Amennyiben ennél nagyobb bevétele volt, kuláknak számíthatott a kocsmáros, a kereskedő, vagy

erőszak és kollektivizálás a kommunista diktatúrában. (Szerk. Horváth Sándor – Ö. Kovács József) Budapest, 2015. 187–188.

²⁶⁸ A kulákokat sújtó gazdasági korlátozásokat részletesen lásd: Hantó Zs.: Kitalított családok i. m. 125–126.

²⁶⁹ Vö: Romsics I.: Magyarország története i. m. 352.

²⁷⁰ Ö. Kovács J.: A paraszti társadalom felszámolása a kommunista diktatúrában i. m. 113–114.

²⁷¹ A veszélyeztetett parasztok végső elkeseredésükben, hogy a megbélyegzést, a kuláknak minősítést elkerüljék és kivonják magukat az elviselhetetlen adóterhek alól, földjüket családon belül igyekeztek megosztani, aminek következtében az első években még növekedett is a 20–25 kat. hold közötti földbirtokok száma. – Vö: Gyarmati Gy.: A Rákosi-korszak i. m. 188.

²⁷² Dessewfy T. – Szántó A.: Kitörő éberséggel i. m. 10.

²⁷³ Az 1952-es listák elkészítésénél a kulák már politikai kategória lett, és azok is listára kerültek, akiknek 1948 előtt volt 25 hold feletti földtulajdonuk, akiknek 1949-ben „mezőgazdasági fejlesztési járulékot” (4113/1949. Korm. rend.) kellett fizetniük, és akiknek állandó alkalmazottjuk volt, vagyis kizsákmányolóknak tekinthetők. A mezőgazdasági fejlesztési járulék egyébként a 25 hold feletti, illetve 350 aranykorona értékű földtulajdonra kivetett különadó volt. Maga Ottlik Géza író is a fizetésre kötelezettek közé tartozott. – Vö: Horváth A.: Kulákok elleni koncepciós perek i. m. 80.; valamint Szakács S.: A földreformtól a kollektivizálásig i. m. 324.; Kávási Klára a „mezőgazdasági fejlesztési járulékot” egyenesen „kulákadónak” tekintette. – Vö: Kávási K.: Kulák lista i. m. 29.

a malmos is. Ekkor terjedtek el a „földkulák”, az „ipari kulák”, a „kupec kulák”, „politikai kulák” kifejezések.²⁷⁴ A kuláklisák végül is a törvényen kívül helyezettek listái lettek.²⁷⁵ Hajdú-Bihar megyében 1952-ben 4.883 kulákot tartottak nyilván, ami az országos 69.199-főhöz képest 7,1%-ot tett ki.²⁷⁶ Hajdúnánásra vonatkozóan egy 222 főt tartalmazó kuláklislista maradt fenn.²⁷⁷

A kuláklisák fő célja az volt, hogy a parasztság ellen adminisztratív eszközökkel is fel lehessen lépni. A rájuk kivetett földadó progresszív emelkedése, a kötelező beszolgáltatás mértéke, munkaeszközök állami tulajdonba vétele, a szabad földhasználat jogától való megfosztás, a bérmunka korlátozása, a termeltetési kényszer, a tagosítás, a képviselőtestületekből való kizárás mind-mind a szervezett politikai akció része volt.²⁷⁸ 1948. december 28-án kormányrendeletben (13000/1948.) intézkedtek arról, hogy a mezőgazdasági ingatlanokat csak külön engedéllyel lehessen értékesíteni, amivel elérték, hogy a kulákok ne adhassák el földjeiket. Egy másik, 1949. július 16-i kormányrendelettel (4091/1949.) viszont lehetővé tették számukra, hogy földjeiket ingyenesen felajánlhassák az államnak. 1953-ig megközelítőleg 38.600 ember mondott le önként 1,5 millió hold földről, melyből 600 ezer hektárnyi végül parlagon maradt.²⁷⁹

Már nem is a közös gazdálkodás megszervezése, a termelőszövetkezetek működőképesé tétele volt a fő cél, hanem a kulákság ellehetetlenítése, kifosztása és megalázása. Erről maga Rákosi is nyíltan beszélt 1948 júliusában:

„A döntő szempont a kulák elszigetelésének, gazdasági és politikai befolyása szűkítésének előmozdítása. Minden egyéb szempontot, így a termelés megszervezésének szempontját is alá kell rendelni ennek a célnak.”²⁸⁰

²⁷⁴ Kávási K.: Kulák lista i. m. 22.; valamint Horváth A.: Kulákok elleni koncepciók perek i. m. 80.

²⁷⁵ A kuláklisák elkészítésénél különös gondot fordítottak arra, hogy „[...] a kulákok, falsi tőkésék legszámosabb képviselői valóban rákerüljenek az új listára és így velük szemben a korlátozó rendszabályok minden esetben alkalmazhatók legyenek.” – Vö: Hantó Zsuzsanna: Kitiiltott családok... i. m. 132.

²⁷⁶ Ö. Kovács J.: A paraszti társadalom felszámolása a kommunista diktatúrában i. m. 114.

²⁷⁷ A hajdúnánási kulákok teljes listáját közli: Varjasi I.: Megszenvették i. m. 123–127.; Völgyesi Zoltán kutatásaiból tudjuk, hogy a kuláklisák felülvizsgálata során a nyilvántartott kulákok száma 475-re emelkedett. A pontos névjegyzék azonban nem maradt fenn. – Vö: Völgyesi Z.: Kisvárosi történet i. m. 72.

²⁷⁸ A kulákok a beszolgáltatásnál is hátrányt szenvedtek, mivel az 1948–1949-es évi begyűjtésről szóló rendelet értelmében a 25 holdas gazdáknak háromszor, az 50 holdas gazdáknak négyszer annyi holdankénti terménybeadási kötelezettséget írt elő, mint egy 5 holdas parasztnak. 1948-tól zsírbeadási, 1949-től sertésátadási, 1950-től szénbeadási, 1951-től baromfi, tojás és tejbeadási kötelezettségük is volt a kulákoknak, és ezek mértéke folyton emelkedett. A tervutasítások során, pedig a kulákokra bízták a munkaigényesebb, nagyobb kockázattal járó növények (pl. a dohány) termesztését, míg a jövedelmező cukorrépa termesztést a szegényebb parasztokra bízták. – A kulákokat súlytó intézkedésekről részletesen: Kávási K.: Kulák lista i. m. 28–34.

²⁷⁹ Erről bővebben: Horváth A.: Kulákok elleni koncepciók perek i. m. 82–83.

²⁸⁰ Idézi: Orbán S.: Két agrárforradalom i. m. 72.

Az erőszakos kollektivizálás, az agitátorok vidékre küldése és a beléptetési kényszer alkalmazása tehát összekapcsolódott az ún. „kuláktalanítással” is. A kulákok ellen meghirdetett hajtóvadászat és a szövetkezetesítés programja szervesen összekapcsolódott Szakács Sándor véleménye szerint is:

„[...] az MDP fő erői a fő tüzet a tulajdonosi ellenállás lehetséges vezető rétegére, a tehető parasztságra, közkeletű elnevezéssel a kulákságra irányították, s különösen 1953 közepéig, majd 1955/56-ban „a csoportok megfélemlítésének” szétválni politikáját alkalmazták.”²⁸¹

A mezőgazdasághoz értő birtokos parasztság, amely korábban a vidéki társadalom vezető rétegét alkotta, ennek a politikának a jegyében lett a nép ellensége, és az „akadémuskodó, harácsoló, lusta, kizsákmányoló kulák” az állami propaganda központi figurájává vált. Mint korábban már említettük mintegy 71 ezer családot érintett a kulákkellenes kampány, és mindez a „belső ellenséggel” való leszámolás és a mezőgazdaság szocialista átalakításának egyesített jelszavával történt.

A célok eléréséhez, a termelőszövetkezeti tulajdon kialakításához és a vidéki társadalom megtöréséhez nagyban hozzájárult az ún. tagosítás is. Abból a megfontolásból ugyanis, hogy a gazdaságos nagyüzemi termelés érdekében az újonnan alakuló szövetkezetek szétszórta fekvő földjeit egyesíteni kell, az egyéni gazdálkodást folytató parasztokat földjeik cseréjére kötelezték.²⁸²

A tagosítások azonban nem várt, hosszú távú következményekkel is jártak, mivel fél évvel a tagosítás után a kapott csereingatlanok 70%-át a parasztok műveletlenül hagyták, és a mezőgazdaságot sújtó intézkedések miatt, alig 4 évvel a földosztás után, új jelenségként mutatkozott a földtől való menekülés.²⁸³ A parlagon hagyott földterületek megművelésére a termelőszövetkezeteknek sem volt elég kapacitása, így azok kihasználatlanok lettek és mint ún. állami tartalékföldeket tartották azokat nyilván. 1951 novemberében még 158.600, 1952 végén 671.900, 1955. április végén pedig 1 millió kat. holdat tett ki a tartalékterületek nagysága.²⁸⁴

1949 és 1955 között 2.280 községben, a települések több mint kétharmadában 4.215 tagosítási eljárásra került sor, volt ahol többször is végrehajtották.²⁸⁵ A

²⁸¹ Szakács S.: Agrárpolitika és reform i. m. 462.

²⁸² *„A tagosítás során a mezőgazdasági művelés alatt álló területeket kimérték, és a határt újra felosztották oly módon, hogy a termelőszövetkezeti tulajdonba került kisparcellák egy táblában, egy összefüggő területen helyezkedjenek el. Az egyéni gazdálkodó [...] vagy felajánlotta földjét a termelőszövetkezetnek, vagy csereingatlan kintalását kérhette.”* A tagosítást azonban a legtöbbször úgy hajtották végre, hogy a jobb minőségű földek kerültek a térszék birtokába, míg a gazdák a határ távolabbi pontjain található, rosszabb terméseredményeket hozó földeket kaptak cserébe. Gyakran előfordult, hogy „[...] távolos területen, rossz minőségű csereföldet utaltak ki, melyet a tulajdonos nem tudott elfogadni, s más lehetőség nem lévén «felajánlotta» az államnak.” – Kávási K.: Kulák lista i. m. 31.

²⁸³ Szakács S.: A földreformtól a kollektivizálásig i. m. 334.

²⁸⁴ Az adatok forrása: Szakács S.: Agrárpolitika és reform i. m. 463.

²⁸⁵ Valuch T.: Magyarország társadalomtörténete i. m. 193.

tagosítás az országban összesen 4 millió holdat érintett, tehát a művelés alá vont földterületek közel egynegyedét.²⁸⁶ Donáth Ferenc adatai szerint 1949 és 1955 között a tagosítással érintett 4.215 községben 4.409.208 hektár földterületet tagosítottak, amelyből 3.170.809 hektár szántó volt.²⁸⁷ A földek gyakori cseréjéből eredő bizonytalanság miatt azonban jelentősen visszaesett a talajerő-gazdálkodás. Az 1 holdra jutó műtrágya-felhasználás mindössze 20–25 kg volt az 1950 és 1953 közötti időszakban, a mélyszántás és a trágyázás elmaradása miatt azonban a föld termelékenysége csökkent drasztikusan.²⁸⁸ Ezt igazolja, hogy amíg a világháború előtt a mezőgazdaság kenyérgabona termelése még 291 ezer vagonra tett ki, addig 1949-ben ez a teljesítmény alig 260 ezer vagonra rúgott.²⁸⁹

A nem ritkán erőszakos eszközökkel folytatott téeszésítés, és a vidék megfélemlítése következtében a termelősövetkezetek száma 1953 közepére 5.224-re, a szövetkezeti tagok létszáma 376 ezerre emelkedett.²⁹⁰ 1949. június 30. és 1953. június 30. között, miközben az egyéni gazdaságok területe drasztikusan lecsökkent, a termelősövetkezetek 93,4 ezer hektárról 2,9 millió hektárra, míg az állami gazdaságok 1,4 millió hektárról 3 millió hektárra növelték kiterjedésüket.²⁹¹ A területnövekedés azonban nem járt együtt a termelési hatékonyság növekedésével, sőt az önállóan gazdálkodó parasztok mind a termelést, mind az elért jövedelmet tekintve felülmúlták a közös gazdaságokat.²⁹²

A belépett parasztok többsége azonban továbbra is szegényparaszt, nincstelen, újgazda, vagy kisbirtokos volt, a nagyobb földbirtokkal rendelkezők igyekeztek megvédeni tulajdonukat, még akkor is, ha ezzel maguk is célpontokká váltak.²⁹³ Az önálló gazdálkodáshoz szokott parasztság számára elfogadhatatlan volt a tervutasítás és a mezőgazdasági munkák ütemezésének központi szabályozása is, amely

²⁸⁶ Romsics I.: Magyarország története i. m. 351.; Valuch Tibor az 1949 és 1955 közötti időszakra vetítve több mint 7,5 millió kat. holdat említ. Vö: Valuch T.: Magyarország társadalomtörténete i. m. 193.

²⁸⁷ Donáth F.: Reform és forradalom i. m. 141.

²⁸⁸ Romsics I.: Magyarország története i. m. 352.

²⁸⁹ Berend T. I. – Ránki Gy.: A magyar gazdaság száz éve i. m. 243.

²⁹⁰ Szakács S.: A földreformtól a kollektivizálásig i. m. 333.

²⁹¹ Vö: Erdmann Gy.: Begyűjtés, beszolgáltatás i. m. 104.

²⁹² 1950 és 1953 között a mezőgazdasági nagyüzemek termelése 15–50%-al, jövedelme 20–45%-al maradt el az ellehetetleníteni kívánt egyéni gazdaságoktól. – Lásd: Varga Zs.: A falusi társadalom feszültségócai i. m. 232.; valamint: Fazekas Béla: A mezőgazdasági termelősövetkezeti mozgalom Magyarországon. Budapest, 1976. 76–84.

²⁹³ 1952-ben a termelősövetkezetekbe belépett családok 22,8%-a teljesen nincstelen, míg 43,6%-a 7 kat. hold alatti birtokkal rendelkező törpebirtokos volt, tehát a szövetkezeti tagság kétharmada még ekkor is szegényparasztokból állt. – Vö: Magyar hétköznapiak Rákosi Mátyás két emigrációja között i. m. 198.

sokszor az ésszerűségnek is ellentmondott, be nem tartása pedig súlyos következményekkel járt.²⁹⁴

A szövetkezeti tulajdonban lévő földterület nagysága más források szerint 1953-ban 2,5 millió holdat tett ki, ugyanekkor a 230 ezer dolgozót foglalkoztató állami gazdaságok (ún. szovhozok) 1,25 millió holdon gazdálkodtak.²⁹⁵ A mintagazdaságoknak szánt, állami tartalékföldeken létrehozott állami gazdaságok száma folyamatosan növekedett, de hatékonyság tekintetében jelentős elmaradásban voltak. A termelőség szövetkezetek és az állami gazdaságok felett egyaránt az állam gyakorolt felügyeletet, és az Országos Tervhivatal direktívái szerint működtek.

Fokozatosan megindult a gépesítés is, s a nagyüzemek mellett gépállomások jöttek létre.



Állami gazdaság vontatói 1958
(Forrás: Szólláth Zoltán magángyűjteménye)

²⁹⁴ Varga Zsuzsanna ezzel kapcsolatban a parasztság sértett önérzetét emelte ki egyik tanulmányában: „[...] a parasztság igencsak sérelmesnek találta a vetéstervek, a különböző ütemtervek rendszerét. Egyrészt sértette öntudatukat, hiszen a munkarendet és a tennivalók elvégzésének módját nemzedékek kimerült tapasztalata szabályozta. [...] Másrészt a központilag megadott, ámde az időjárási és helyi tényezőkhez nem igazodó határidők be nem tartása minden esetben büntethető volt.” – Varga Zs.: A falusi társadalom feszültséggócjai i. m. 226.

²⁹⁵ Romsics I.: Magyarország története i. m. 352.

Míg 1950-ben még csak 13 ezer traktor volt hazánkban, addig ez a szám 1956-ra 25 ezerre nőtt, igaz ezek többsége vaskerekes, „kőrmös” traktor volt.²⁹⁶ További gondot jelentett a szakképzetlenség. A gépállomásokon nem volt kellő számú felkészült szerelő, furcsa korjelenségként megjelentek a traktorvezetőként dolgozó nők, és a termelősövetkezetek élén is szakképzetlen vezetők álltak. Mindezekből következően a termelősövetkezetek teljesítménye jóval elmaradt a várakozásoktól. Átlagosan mintegy 20–25%-al termeltek kevesebbet, mint az egyéni gazdaságok.²⁹⁷

A szövetkezetesítés első hulláma 1949 és 1953 között lezajlott, és mind a társadalmi, mind a gazdasági következményei drámaiak voltak. A termelés visszaesése, a parasztság sérelmei, valamint az erőltetett kollektivizálásból adódó alacsony munkamorál, kiegészülve az 1952. évi aszályal a magyar mezőgazdaság szétesésével volt egyenértékű.²⁹⁸ Az aszály nemcsak a növénytermesztési ágazatra volt kedvezőtlen hatással, de az állattenyésztést és az állati igaerő mennyiségét és minőségét is veszélyeztette. Honvári János szerint *„az 1950-es években az állatok takarmányozása a téli hónapokban az állatok vegetálását, életben tartását, és nem az állati termékek előállítását szolgálta. Az állatállomány átteleltetése minden évben kritikus volt, de szinte lehetetlennek tűnt 1952/53 telén, azt követően, hogy az 1952. évi szálas- és abrak-takarmány-termés rendkívül gyenge lett. A különösen aszályos nyarat csapadékos őszi követte ebben az évben, ami a megmaradt termények betakarítását is hátráltatta. Az átteleltetés minden évben lerontotta az állatok kondícióját, de az 1952/53-as tél utáni tavaszon a sző szoros értelmében összeestek a lovak az ekék és a vetőgépek előtt”*.²⁹⁹

²⁹⁶ Nemzetközi összehasonlításban azonban a magyar mezőgazdaság gépesítettsége jelentős elmaradásban volt. Magyarországon ugyanis az 1950-es évek közepén 1 traktorra 274 hektár földterület jutott, míg Franciaországban mindössze 85, de még Bulgáriában is csak 251 hektár. – Romsics I.: Magyarország története i. m. 353.

²⁹⁷ Varga Zsuzsanna a mezőgazdaság erőszakos átszervezésének a makrogazdasági hatásait is kiemelte: *„A magánparaszti gazdálkodás katasztrófálisan visszaesett, s az újonnan szervezett közös gazdaságok képtelenek voltak pótolni a termelés kiesését.”* – Varga Zs.: Politika, paraszti érdekérvényesítés i. m. 15.

²⁹⁸ A magyar mezőgazdaság rendkívül rossz teljesítményéhez az ésszerűtlen szerkezeti átalakítás, az erőszakosan szervezett, kollektivizált nagyüzemek szovjet mintákat követő munkaszervezése és a korábbi, jól bevált termelési hagyományok teljes felrúgása mellett Varga Zsuzsanna szerint az is hozzájárult, hogy a szövetkezetekbe sokszor erőszak hatására belépett parasztok sem igyekeztek a termelés hatékonyságát elősegíteni: *„A tisz-ekbe bekényszerített földművesek tehát termelési kedvüket, szorgalmukat nem vitték magukkal a közös gazdaságba. A korabeli hivatalos adatok szerint is a tagságnak legalább 40%-a nem dolgozott a közösben, sőt 1951-ben, főleg pedig 1952-ben a tagok tízezrei hagyták el a termelősövetkezeteket. Az I–II. típusú tisz-ek nyolcada-tizede csak papíron létezett, tényleges termelést nem folytattak.”* – Varga Zs.: Változások a paraszti munka világában i. m. 436.

²⁹⁹ Honvári János: XX. századi magyar gazdaságtörténet. Budapest, 2006. 167.

Helytállónak tekinthetjük Ö. Kovács József megállapítását miszerint: „A „kolhoz modell” elsősorban egy kudarc importjának magyarországi története volt, amely az erőforrások pazarlását, és semmiképpen sem a kollektív gazdálkodási formák képét mutatta.”³⁰⁰

Sztálin halálával azonban új politikai, és ebből következően, új gazdasági fordulat következett be. A Nagy Imre-kormány számos intézkedést hozott, az addigi hibák kijavításának, és a hatékony termelés biztosításának érdekében. Ezek egyike volt az az 1953. július 12-én kiadott Népköztársaság Elnöki Tanácsi törvényerejű rendelet, amely amellet, hogy 10%-al csökkentette az 1953. évi beszolgáltatás mértékét, az egyéni gazdálkodók és a termelősövetkezetek részéről fennálló mintegy 235 és fél millió Ft beadási hátralékot törölt és elengedte a begyűjtési kötelezettség elmulasztása miatt kiszabott 445 millió Ft kártérítést is.³⁰¹

1954 januárjában új beszolgáltatási rendszert vezettek be, amelynek keretében három évre előre meghatározták a beadási kötelezettségeket, kiszámíthatóbbá téve ezzel a teljes szektor gazdálkodását.³⁰² A termelősövetkezetek beadási kötelezettségei terménytől függően 25–50%-al csökkentek, míg az egyéni gazdálkodók esetében e tekintetben 15–40%-os mérséklődés következett be. A beadásról szóló 1953. évi 27. számú törvényerejű rendeletnek köszönhetően lehetővé vált a tervezés és több készlet maradt a földművelést és állattenyésztést valójában végző egyéni gazdáknál és szövetkezeti tagoknál.³⁰³ Az egyéni gazdaságok kisüzemeiben tartott állatok száma az 1950-es években egy holdra vetítve jóval meghaladta a nagyüzemekét. Az állatsűrűségben tapasztalható eltérés egyértelműen arra utal, hogy az egyénileg gazdálkodó parasztok a rendelkezésre álló takarmányt sokkal jobban és gazdaságosabban tudták felhasználni, mint a közös gazdaságok, vagy akár az állami gazdaságok.³⁰⁴

Megengedték továbbá, hogy a szövetkezeteken belül ún. „háztáji gazdaságok” alakuljanak, a mezőgazdasági termelők (tévesz tagok és magángazdák) számára in-

³⁰⁰ Ö. Kovács J.: A paraszti társadalom felszámolása a kommunista diktatúrában i. m. 168.

³⁰¹ 124/1953. (IV. 14.) számú minisztertanácsi határozat a kártérítések behajtásáról és kivetésének új rendszeréről. – Lásd: Honvári János: A klasszikus begyűjtési rendszer változása az „új szakasz” meghirdetésétől a beadás megszüntetéséig. In: Agrártörténet – Agrárpolitika. Tanulmányok Szuhay Miklós emeritus professzor tiszteletére. (Szerk. Buza János – Estók János – Szávai Ferenc – Varga Zsuzsanna) Budapest, 2006. 414.

³⁰² Vö: Varga Zs.: A falusi társadalom feszültségócai i. m. 236.; továbbá: Romsics I.: Magyarország története i. m. 380.

³⁰³ Az 1953. évi 27. számú törvényerejű rendeletnek köszönhetően Honvári János adatai szerint mintegy 1.300–1.400 forinttal csökkentek a parasztság terhei, s ebből kis híján 1 milliárd forint az állattenyésztésre, azon belül a húsrúkra és tejtermékekre esett. – Lásd: Honvári J.: A klasszikus begyűjtési rendszer változása i. m. 414.

³⁰⁴ Az egy kat. hold szálatakarmány-termő területre jutó számosállat termelősövetkezet esetében 0,94, állami gazdaság esetében 1,15, míg egyéni gazdaság esetében 5 darab volt. – Vö: Honvári J.: XX. századi magyar gazdaságtörténet i. m. 167–168.

gyenes állatorvosi ellátást biztosítottak, valamint állami kölcsönrel és vetőmaggal igyekeztek segíteni a tartalékföldek megművelőit. Megszűntek a kuláklisok, lehetővé tették a termelőszövetkezetekből való kilépést, és a szövetkezeti tagság közös akarattal a téesz feloszlásáról is dönthetett.³⁰⁵

A termelőszövetkezetek tömeges felbomlása azonban nem a Nagy Imre-kormány engedékenyebb politikájának a következménye volt. A szövetkezeti program egyértelmű kudarca abban is kifejeződött, hogy a téesz feloszlása már 1952-ben megindult, s 1953 második felére a szövetkezetek száma 5.100-ról 4.381-re, a taglétszám pedig 370 ezerről 230 ezerre csökkent.³⁰⁶ A szövetkezeteket elsősorban azok a parasztek hagyták el, akik rendelkeztek földterülettel, vagy földet vittek a közösbe, míg a nincstelen szegényparasztek, vagy az önállóan gazdálkodni nem tudó újgazdák bent maradtak a téeszben.³⁰⁷ Mindezt az is igazolja, hogy a kilépésekkel egyidejűleg a paraszti magángazdaságok száma mintegy 200 ezerrel megemelkedett.³⁰⁸

A nemzetközi helyzetből (az NSZK tárgyalásai a NATO-felvételtől) adódóan azonban ismét változott a moszkvai irányvonal, ami itthon a Nagy Imre-kormány bukásához vezetett. 1955 őszén, már Hegedűs András miniszterelnöksége idején, megindult a kollektivizálás második hulláma, a szovjet modell hazai bevezetésének újabb kísérlete. Emelték az adókat, ismét számon tartották, és elkezdték beszédni a beadási hátralékokat, a téeszektől való kilépést megint csak a belépéstől számított harmadik év után engedélyezték, s újra kezdődtek a tagosítások is. Előírták a téeszalakításokat, és még az ún. „őszi kampány” idején, az agitátorok kíméletlen módszereinek köszönhetően 617 új termelőszövetkezetet létesítettek 76 ezer taggal.

Akárcsak a kollektivizálás első ütemének idején, ezúttal is mindenki a „meggyőzés” fontosságáról beszélt, miközben humorosnak szánt, ám a történetek fé-

³⁰⁵ A Nagy Imre-kormány agrárpolitikájáról részletesebben: Szakács S.: A földreformtól a kollektivizálásig i. m. 337–339.; valamint: Uő: Gazdaság és társadalom az ötvenes-hatvanas években. In: Rákositól Kádárig. Fejezetek a legújabbkori magyar történelemből. (Szerk. Timár Lajos – Valuch Tibor) Debrecen, 1998. 18–19.

³⁰⁶ A szövetkezeti tulajdonban lévő földterület 2,5 millió holdról 1,6 millió holdra mérséklődött. – Romsics I.: Magyarország története i. m. 380.

³⁰⁷ A közös gazdaságokból kilépő tagok azonban legtöbbször nem kapták vissza korábbi földjeiket és eszközeiket, hanem a rendszeres művelés alatt nem álló állami tartalékföldekből kaptak parcellákat: „A szövetkezetből kilépő gazdálkodók általában nem saját, bevitt földjeiket kapták vissza (legfeljebb akékor, ha az egész tisz feloszlott), hanem általában a korábban leadott, községi kezelésben lévő, gyengén művelt, ún. „állami tartalékföldekből” kaptak megfelelő területet.” – Nagy József: Parasztság elleni megtorló intézkedések az 1950-es években (1948–1956). In: Agrártörténet – Agrárpolitika. Tanulmányok Szuhay Miklós emeritus professzor tiszteletére. (Szerk. Buza János – Estók János – Szávai Ferenc – Varga Zsuzsanna) Budapest, 2006. 390.

³⁰⁸ Szakács S.: A földreformtól a kollektivizálásig i. m. 339.

nyében inkább groteszknek ható toborzó énekek hirdették a közös gazdálkodás előnyeit és buzdítottak a belépési nyilatkozatok aláírására.³⁰⁹ A valóság azonban a kíméletlen és értelmetlen erőszak, az emberi méltóság sárba tiprása, a magántulajdonhoz való jog semmibe vétele és a minden képzeletet felülmúló brutalitás volt.³¹⁰ Az agitátorok és a párt vidéki képviselői minden eszközt megengedhetőnek találtak a cél elérése érdekében. Ö. Kovács József az erőszakos kollektivizálás módszereit három csoportba sorolta, úgy mint verbális, pszichikai presszionálás (fenyegetés, házkutatás, berendezési tárgyak megrongálása, gyermekek fenyegetése stb.); adminisztratív eszközök (munkakönyv visszatartása, hozzátartozó munkahelyének elvesztése, gyermekek kizárása az iskolából, óvodából stb.) és a terror, a fizikai erőszak (kínzás, rendőrségi rajtaütés, bántalmazás, lövöldözés, fegyveres üldözések, gyermekek verése, nők megalázása stb.)³¹¹

Horváth Sándor álláspontja szerint azonban a kollektivizálás során alkalmazott erőszak nem tekinthető rendkívülinek, az alkalmazott módszerek a rendszer lényegéhez tartoztak:

„A kollektivizálás során alkalmazott erőszak nem volt kivételes, és nem a „gépezet” működési „rendellenességeiből” fakadt, nem a keleti „barbarizmus” átvétele okozta (hiszen közben a moszkvai minta is változott). Nem csupán a falu vagy a mezőgazdaság átalakítása volt

³⁰⁹ Az egyik toborzó részlet például így szólt: „Lépjél közénk, Béla pajtás! A tévészénk még friss bajtás, Szükség van a dolgos kézre, Térj hát koma végre észre!” – Lásd: Magyar hétköznapiak Rákosi Máttyás két emigrációja között i. m. 333.

³¹⁰ Ö. Kovács József az MSZMP Központi Bizottságának titkosnak minősített információs jelentései alapján összegyűjtötte azokat a brutális módszereket, amiket a pártállam nevében eljáró hivatalos személyek a kollektivizálás utolsó szakaszában alkalmaztak. A kollektivizálás korábbi szakaszaiban az agitátorok tevékenysége legalább ilyen kegyetlen volt, ezért a kényszerítő eszközök tételes felsorolását érdemes hosszabban is idézni: „Foglaljuk össze, hogy az erőszakos kollektivizálásnak, a tetlegességnek, milyen visszatérő módszerei, formái voltak: tanácselnöki, bangosbeszélőn történt fenyegetés; beidézés; «szonytet tisztaként», «rendőrként», «ügyészként» való agitatori megjelenés; tömeges felsorakoztatás után a belépési nyilatkozat aláírásának parancsba adása; munkakönyv-visszatartás, a rokon és hozzátartozó ipari munkahelyének feltételszerű felmondása, katonai besorozása; utcáról való elhurcolás; kiskorúval íratják alá a belépési nyilatkozatot; gyerek kizárása óvodából, iskolából vagy ezzel való fenyegetés; rendőrséggel való elvitetés; éjjeli rajtaütés a rendőrség, a munkásország, civil ruhás fegyveresek, funkcionáriusok és más «népnevelő» segédletével; fegyveres üldözések; lövöldözések; garázdaság; élelmiszer- és italzsákmányolás; házkutatás színlelése; berendezési és használati tárgyak, járművek tönkretétele; a gazda lova farkának levágása; fél lábon állás a falnál, homlokhoz és a falhoz helyezett ceruzával; lábtiprás, rugdosás; haj- és fülbúzóztatás, a fej falba- és asztalba verése, orr és nemi szervek csavarása; boxer- és gumibothasználat; futtatás nagykabátban, majd kályha melletti izgatás; padlóra tett pénzen, az ujj rajta tartásával körbejártatás; a «jelölt» és hozzátartozóinak, gyerekeinek pofozása, üllegetése; nők megalázása, ruhájuk letéptése; a férj verése közben a feleség fejverrel való fenyegetése; gumicsővel lábittegetés; szabad kézzel égő parázs kiszedése a kályhából.” – Ö. Kovács József: „Ekkora gyűlölet még nem volt a falunkban, mint most.” Szövegek és kommentárok az erőszakos kollektivizálás befejező hullámáról. *Századvég* 2008/1. szám, 62.

³¹¹ Erről bővebben: Ö. Kovács J.: A paraszti társadalom felszámolása a kommunista diktatúrában i. m. 364–367.

a tét, hanem a teljes társadalomé. Az állami bürokrácia nézőpontjából a kollektivizálás is értelmezhető a bürokrácia „szervezési sikereként”.³¹²

A propaganda szintjén hangsúlyozták az önkéntesség elvét, azonban annak érdekében, hogy a saját érdekeit nehezen felismerő parasztagzda belássa, hogy az lesz a legjobb, ha önként szövetkezik, megengedhető, sőt támogatandó volt mindenfajta „befolyásolás”, „meggyőzés”, „felvilágosítás”.³¹³ A hivatalos célok között szerepelt a parasztság kiemelése az „évszázados kötöttségből”, amely csak is a „mezőgazdaság szocialista átszervezése” útján elérhető „kulturforradalom” valósíthat meg.³¹⁴

Az újabb erőszakos kollektivizálási hullám sem vezetett azonban eredményre, mivel 1956 nyaratól bomladozni kezdtek a téeszkek, és alig egy évvel a program meghirdetése után az egész rendszer összeomlott.³¹⁵ Az 1956-os forradalom napjai alatt teljesen szétesett a mezőgazdaság, 1956. június 30. és december 31. között a termelőszövetkezetek száma 3.911-ről 1.617-re, a tagság létszáma 294 ezerről 96 ezerre, míg a közös gazdaságok birtokában lévő földterület 1 millió 319 ezer hektárról 545 ezer hektárra esett vissza.³¹⁶ A forradalom következtében tehát a kommunisták centralizációs törekvéseiből soha nem látott decentralizáció és káosz lett:

„A hivatalos hatalom már semmit sem uralt. A parasztok hazavitték a termést. Már a tsz-ek sem mind szolgáltatták be a cséplőtől a kenyérnek valót. Akadozott, aztán végleg el is akadt a «kötelező beszolgáltatás». Megindult a falu. Ingyen vitte a lisztet, kenyeret, krumplit, húst, gyümölcsöt Budapestre, a «forradalom fővárosába» és más helyekre, ahol arra szükség mutatkozott.”³¹⁷

A forradalom leverését követően a legitimációs problémákkal küzdő Kádár János mindent megígért a vidék társadalmának, hogy saját hatalmát bebiztosítsa.

³¹² Horváth Sándor: Az erőszak államosítása és a kollektivizálás – kutatási problémák és keretek. In: Állami erőszak és kollektivizálás a kommunista diktatúrában. (Szerk. Horváth Sándor – Ö. Kovács József) Budapest, 2015. 14.

³¹³ Farkas Gyöngyi a következőket jegyezte meg az 1951-es tyukodi kollektivizálás kapcsán: „Az önkéntesség tiszteletben tartása fontos elvnek számított, ugyanakkor azonban a késtulajdonosokból álló parasztságot olyan konzervatív társadalmi csoportnak tartották, amely nem egykönnyen ismeri fel saját érdekeit, és ésszerűtlenül sokáig kötődhet földtulajdonához és a gazdálkodás egyéni formáiboz. Ezért szükséges és hasznos döntéseik „belyes” irányba terelése, meggyőzésük, illetve „felvilágosításuk” – szólt a tanítás. A befolyásolás tehát mint pozitív tett szerepelt a kollektivizálás egyébként teljes önkéntességet hirdető elméletében.” – Farkas Gyöngyi: „... a külső látszat és nagy hangoskodás dacára szemben állott a népi demokrácia társadalmi rendjével...” Kollektivizálás és ellenségetermelés (Tyukod, 1951). *Korall. Társadalomtörténeti folyóirat* 2009/36. szám, 6–7.

³¹⁴ Vö: Ö. Kovács J.: A paraszti társadalom felszámolása a kommunista diktatúrában i. m. 273.

³¹⁵ Szakács S.: A földreformtól a kollektivizálásig i. m. 341.

³¹⁶ Donáth F.: Reform és forradalom i. m. 158.

³¹⁷ Szakács S.: A földreformtól a kollektivizálásig i. m. 342.

Az 1956. november 27-én kiadott, parasztsághoz intézett felhívásában szembe fordult a korábbi évek agrárpolitikájával:

*„A Forradalmi Munkás-Paraszt Kormány teljes mértékig elítéli az elmúlt évek hibás mezőgazdasági politikáját, az erőszakos termelőszoövetkezeti szervezést, a zaklatás jellegű tagosítást [...] A kormány támogat minden olyan szövetkezeti és magángazdálkodást, amely [...] növeli a mezőgazdasági termékek mennyiségét, javítja azok minőségét, ugyanakkor meggátol minden kizsákmányolásra irányuló tevékenységet. A kormány a parasztság szabad elhatározására bízza a gazdálkodási mód megválasztását [...]”*³¹⁸

Valójában az új hatalmi formáció sem az egyéni és közös gazdálkodás együttélését, sem a korábbi szövetkezési formáktól való eltérést nem tartotta kívánatosnak, viszont nem mondott le a parasztság megnyeréséről. Bár sokan reménykedtek benne, a kollektivizálás nem került le a napirendről, legfeljebb a módszerek változtak.

A reményekre az adott okot, hogy 1957 júliusában megjelent egy 40 oldalas dokumentum, amely „Az MSZMP Agrárpolitikájának Tézisei” címet viselte, és az egyéni gazdálkodás feltételeinek javítását, valamint az egyéni gazdálkodók élet-színvonalának a növekedését sürgette, és csak a szocialista átalakítás egy későbbi időszakában tartotta elképzelhetőnek a szélesebb körű bevonást a termelőszoövetkezetekbe.³¹⁹ A koncepció mögött Fehér Lajos, Erdei Ferenc, és a korábban Nagy Imréhez kötődő agrárértelmiség képviselői álltak.³²⁰ A pártvezetésben azonban ezt követően a kollektivizálás gyors befejezését sürgető Dögei Imre, földművelésügyi miniszter és köre (Keresztes Mihály, Magyarai András, Márczis Antal, Szőke Mátyas stb.) kerekedett felül.³²¹

³¹⁸ Magyar Történeti Szöveggyűjtemény 1914–1999. II. kötet. (Szerk. Romsics Ignác) Budapest, 2000. 153–154.

³¹⁹ Az Agrárpolitikai Tézisekről részletesebben: Romány P.: Az Agrárpolitikai Tézisektől i. m. 363–365.

³²⁰ Fehér Lajos 1957 januárjában tűnt fel, mint a Központi Bizottság Falusi Osztálya mellett szervezett Agrárpolitikai Bizottság vezetője, majd februártól a Falusi Osztály (1957 júniusától Mezőgazdasági Osztály) irányítását is rábízta. – Sipos Levente: Kolhozosítás vagy szövetkezetesítés? Dögei Imre és Fehér Lajos vitái 1957-ben. In: Agrártörténet – Agrárpolitika. Tanulmányok Szuhay Miklós emeritus professzor tiszteletére. (Szerk. Buza János – Estók János – Szávai Ferenc – Varga Zsuzsanna) Budapest, 2006. 446–447. és 452.

³²¹ Dögei személyében Kádár egy olyan vaskalapos kommunistára tett szert, akinek a nézeti Kádárhoz képest is merevek, sőt szélsőségesen maradiak, majdhogynem korlátozottak voltak, viszont arra alkalmas volt, hogy a határokat feszegető, Nagy Imre köréből kikerült Fehér Lajossal szemben felhasználható legyen. Sipos Levente véleménye szerint: „[...] a nagy taktikus Kádár szemében volt egy sajátos funkciója is Dögeinek: ellensúlyt képezett Fehér Lajossal szemben. Tisztában volt ugyanis azszal, hogy Fehér – aki az MSZMP felső vezetésén belül 1956 novemberétől az elsőszámú szaktekintély volt agrárügyekben – közel áll Nagy Imre agrárpolitikai felfogásához, s hogy a pártközpont Falusi Osztálya, amelynek élére 1957. február 12-én Fehér Lajos került, szintén reformpárti, miközben a mezőgazdasági szakirányítás állami vonala, a Földművelésügyi Minisztérium és többségükben a vidéki tanácsi szervek merev, dogmatikus felfogást képviseltek.” –

Dögei szűklátókörűségére és dogmatikus nézeteire jellemzőek azok a gondolatok, amelyeket 1957. április 6-án, a Földművelésügyi Minisztérium miniszteri kollegiumi ülésén, a szövetkezeti törvény tervezetének megtárgyalásán hangoztatott:

„Mintaalapszabályra szükség van. A mintaalapszabály alapelveitől eltérni nem lehet. [...] Amely tsz nem tartja be a törvényeket, az alapszabály alapelveit, ezeket a tsz-eket fel lehet és fel kell osztlatni. [...] Ki kell mondani a törvényben, hogy felosztás esetén a szövetkezet vagyona nem oszttható fel, állami tulajdonba megy át.”³²²

A Fehér Lajos és Dögei Imre között zajló vita végül elhúzódott, s az 1957. december 7-én elfogadott KB-határozat ekkor még a Földművelésügyi Minisztérium koncepciója mellett foglalt állást, ám Kádár János mindkét felet elmarasztalta.³²³

1958 decemberében a nagyüzemi mezőgazdaság kialakításáról határozott a párt, és megkezdődött a téészesítés utolsó, harmadik hulláma. A hatalomnak azonban mindent előlről kellett kezdenie, mivel a forradalom alatt újjáéledt parasztgazdaságok száma alig maradt el az 1949-évitől.³²⁴ A kollektivizálás sikeres véghezvitele kezdetben nagy teherként jelentett magának Kádár Jánosnak is, aki 1960. október 28-án, az MSZMP KB ülésén maga is hangot adott annak, hogy jó lenne már túl lenni az egészen:

„[...] mindnyájan meg fogunk fiatalodni, másképp járunk, ha ez az istenverte tsz-dolog nem lesz.”³²⁵

A szövetkezeti program gyors befejezése és a belépések vonzóbbá tétele érdekében folyamatosan bővült a szövetkezeti tagság szociálpolitikai juttatásainak a köre is. Betegellátásra már 1949 áprilisától igényt tarthattak a tagok, ami 1953-ban családi pótlékkal és anyasági segéllyel bővült. 1957 júniusától baleseti kártalanítás, 1958. január 1-jétől kötelező nyugdíjbiztosítás, majd 1960 februárjától öregségi munkaképtelenségi járadék is megillette az agráriumban dolgozókat.³²⁶

A téészesítés eredményességéhez azonban mindemellett az agitátorok szokásos „hadjárata” és 1956 leverésének közeli emléke is kellett. Ő. Kovács József álláspontja szerint az 1956 után újrainduló, immár utolsó szövetkezetesítési kampány során a beléptetések módszerei mit sem változtak a Rákosi-rendszerhez képest, sőt az erőszak még fokozódott is:

Sipos L.: Kolhozosítás vagy szövetkezetesítés i. m. 445–446.

³²² Uo. 450.

³²³ Erről bővebben: Uo. 457.

³²⁴ 1957-ben a hazai szántóterület 11,3%-ával a szövetkezetek, 11,9%-ával az állami gazdaságok rendelkeztek, míg a szántóföld 75,1%-a az egyéni gazdálkodók tulajdonában volt. 1958-ban, Romániában 55%-os, Csehszlovákiában 75%-os, míg Bulgáriában teljes volt a mezőgazdaság kollektivizálása. – Romány P.: Az Agrárpolitikai Tézisektől i. m. 358. és 366.

³²⁵ Idézi: Huszár Tibor: Kádár János politikai életrajza. II. kötet. Budapest, 2003. 130.

³²⁶ Varga Zsuzsanna: „Földindulás” után. A hatalom és a parasztság Magyarországon az 1960-es évek első felében. *Történelmi Szemle* 2009/2. szám, 256.

„Sokak véleményével ellentétben azt állítom, hogy a kényszerítő eszközökkel végrehajtott kollektivizálás befejező szakasza (1958–1961) is csak az intézményes és közvetlen erőszak különböző formáinak a logikája alapján értelmezhető tárgyilagos módon. Az ekkoriban alkalmazott erőszak a korábbiakhoz képest sok tekintetben még átfogóbb és intenzívebb volt.”³²⁷

A korábbi tapasztalatok alapján Ö. Kovács József azt feltételezi, hogy a közös gazdaságokkal szembeni ellenszenv még mindig elég erős volt a parasztságban, és szép szóval nem lehetett volna rábírnai a gazdákat a belépésre. Ezt azzal támasztja alá, hogy annak ellenére, hogy a paraszti ellenállás a forradalom bukása után valóban csökkenni látszott, 1956 és 1958 között mégsem tudott tömeges növekedésnek indulni a termelőszövetkezetek száma:

„[...] a kommunista párt paraszttellenes politikája és az 1956-os forradalom leverése ellenére végeredményben a teljes kollektivizálás (1958 vége – 1961 eleje) előtt a radikálisan felbomlasztott és felbomló paraszti tömb több mint háromnegyedét (1958-ban 1.580.000, 1962-ben közel 111.000 agrárkeresőt jelöltek az egyéni szektorban) még nem tudták beléptetni a kollektív gazdaságba.”³²⁸

Ezt támasztja alá az a tény is, hogy 1956 után a még működőképes egyéni gazdaságok nagyon is sikeres gazdálkodást folytattak, jóval sikeresebbet, mint a nagyüzemek. A magángazdaságok terméseredményeinek és termésátlagainak, valamint az említett 1957-es Agrárpolitikai Téziseknek a fényében sokak számára valóban reális alternatívának tűnhetett a termelőszövetkezeti rendszer és az egyéni gazdaságok, Valuch Tibor által is említett, hosszabb távú, párhuzamos működésének a lehetősége:

„Az önálló kisüzemek rendszerére épülő falusi rend mind társadalmi, mind gazdasági értelemben működőképesnek bizonyult 1957–1958 folyamán, sőt működőkévesebbnek és hatékonyabbnak, mint a megmaradt és igen lassan bővülő szövetkezeti szektor. 1957 elején úgy tűnt, mind a hatalom, mind pedig az agrártársadalom azzal számolt, hogy a mezőgazdaság tartósan többszektorú marad.”³²⁹

Ö. Kovács véleménye szerint a harmadik hullám kollektivizálási kampányának sikerében emiatt is fontos szerepük volt az erőszakszervezeteknek. Mivel 1958 májusára már minden járásban kellő számban voltak munkásörök és mivel az

³²⁷ Ö. Kovács J.: Ekkora gyűlölet még nem volt a falunkban i. m. 39.

³²⁸ Uo. 40. – Ö. Kovács József véleménye szerint az, hogy az utókor emlékezetében a kollektivizálás harmadik hullámának erőszakossága kevésbé maradt meg, egyetlen okra vezethető vissza, mégpedig arra, hogy az első két szakasz végrehajtására a nyílt diktatúráról, a személyi kultuszról és a brutális erőszaktól elhíresült Rákosi-korszakban került sor: „Azt feltételezem, hogy a kollektivizálás első két hulláma sokak szemében azért is minősül igazán erőszakosnak, mert azok nyomai látványos intézményes kriminalizálások (például perek, bebörtönzések, kitelepítések) voltak, míg az 1958–1961 közötti időszakban a kádári hatalom az erőszakalkalmazás színtereit, szereplőit, módszereit „elrejtette” a kampányban.” – Ö. Kovács J.: Ekkora gyűlölet még nem volt a falunkban i. m. 41.

³²⁹ Valuch T.: Magyarország társadalomtörténete i. m. 195.

1956-os megtorlásokat, valamint Nagy Imre és társai kivégzését követően felszabaduló rendőri és egyéb pártállami szerveket is be lehetett vonni az egyéni gazdálkodók „meggyőzésébe”, a végső sikerhez nem férhetett kétség.³³⁰

Varga Zsuzsanna álláspontja szerint a kollektivizálás harmadik hullámát békésebb eszközökkel sikerült befejezni, amihez hozzájárult az 1956-os forradalom bukása és az ezzel járó általános letargia is:

„[...] az 1956-os nemzeti trauma után, minden korábbinál nagyobb volt a reményvesztés. Ilyen körülmények közepette már kevésbé volt szükség fizikai erőszakra, elegendő volt a lelki nyomás, a zaklatás alkalmazása, vagy éppen az 5–10 évvel korábbi módszerek felidézése, és a hatás máris felért azokéval. Ugyanakkor igen hamar újraéledtek azok a védekezési mechanizmusok, túlélési stratégiák, melyeket a paraszti társadalom a Rákosi-korszakban alakított ki. Ennek hatására a termelőszövetkezetekben állandósultak a munkaerő- és munkafegyelmi gondok.”³³¹

Mindebből külön ki kell emelni azt is, hogy az egyéni gazdálkodást folytató, és a szövetkezetesítésnek a végsőig ellenálló parasztgazdák a kollektivizálás utolsó szakaszában, sőt még azt követően is kifejezték ellenérzésüket, és sokáig nem adták fel a reményt, hogy visszakapják jogos tulajdonukat. Éppen Varga Zsuzsanna kutatásaiból tudjuk azt is, hogy 1959 és 1961 között az ország számos pontján az újonnan beléptetett szövetkezeti tagok hangoskodásaikkal megzavarták a közgyűléseket. Az alakuló közgyűléseken hangot adtak az őket ért sérelmeknek, visszakövetelték a belépési nyilatkozatokat, aláírás-gyűjtésbe kezdtek a belépési nyilatkozatok visszaszerzése érdekében, megakadályozták állatállományuk, felszereléseik, gépeik bevitelét a szövetkezetbe, s amikor már látszott, hogy nincs visszaút, végső elkeseredésükben távol maradtak a közös munkavégzéstől, vagy szabotálták a rájuk bízott feladatokat.³³²

A kollektivizálás utolsó szakaszának történetére, az államhatalom módszereire és a paraszti ellenállás különböző megnyilvánulási formáira vonatkozóan minden bizonnyal további kutatások lesznek, azonban mindez a lényegi folyamatokon már nem változtatott. Lázár György 1959 márciusában már a szocializmus építésének gyorsításáról és a termelőszövetkezeti mozgalom kiteljesedéséről beszélt:

„A termelőszövetkezeti mozgalom nagyarányú fellendülése azt mutatja, hogy a parasztság nagy tömegei mindinkább felismerik, hogy a felemelkedés útja a korszerű technika alkalmazásán alapuló nagyüzemi gazdálkodás. [...] A párt és a kormány, méltányolva a parasztok szászereinek nagyszerű önkéntes elhatározását, az ország teherbíró képességének arányában

³³⁰ Vö: Ö. Kovács J.: „Sűrített népnevelő” i. m. 37.; továbbá: Uő: A paraszti társadalom felszámolása a kommunista diktatúrában i. m. 267–268.

³³¹ Varga Zs.: Változások a paraszti munka világában i. m. 440–441.

³³² Varga Zs.: Paraszti ellenállás és alkalmazkodás i. m. 104–107.

*nagy erőfeszítéseket tesz, hogy tovább növelje a mezőgazdaságnak juttatott anyagi eszközök mennyiségét, és hogy ezen belül lehetőség szerint biztosítsa az újonnan alakult termelészövetkezetek gazdaságának kialakításához és megszilárdításához szükséges támogatást.*³³³

A tévesztést ezúttal nem az Alföldön, hanem az aprófalvas Dunántúlon kezdték, mivel a pártvezetés itt kívánt áttörést elérni, hogy a Tiszántúl szabadabb, tanyasi élethez szokott, a kollektivizálással szemben nagyobb ellenállást tanúsító parasztjai elé példaként állíthassák a már megalakult téeszeket. A Dunántúlon többnyire egy településhez egy szövetkezet tartozott, míg a nagyobb alföldi városokban jóval több termelőszövetkezet is létrejött, ami szélesebb választási lehetőséget biztosított a parasztságnak. A kampány célkeresztjében elsősorban Győr, Veszprém, Komárom, Fejér, valamint a kiemelt fontosságú Szolnok megye állt.³³⁴ Ö. Kovács József egy korabeli Szolnok megyéből származó agitációs brigádjelentésből a következő tipikus kifejezéseket emelte ki: „[...] céljelölés, gazdanévsor összeállítás, lokális földkérdés feltérképezése, propagandisztikus jövőkép, rendőri biztosítás, egyéni foglalkozás, megtérés.”³³⁵

Az agitátorok szokásos kíméletlen módszereinek és az 1956-os forradalom bukásával együtt járó traumának is betudhatóan a parasztság többsége belátta, hogy nincs értelme az ellenállásnak, és különösen vonzó volt számára az említett szociálpolitikai ellátások (nyugdíj, egészségügyi biztosítás, családi pótlék stb.) ígérete is. A megfélemlítés és a kriminalizálás természetesen tovább folytatódott, s a vidéki társadalom ellenőrzésével 1956 és 1962 között a Belügyminisztérium II/7-es osztálya, a Mezőgazdasági (Szabotázs-) Elhárító Osztály foglalkozott. A hatékonyabb munka érdekében a fővárosi központ mellett minden megyei rendőrkapitányságon mezőgazdasági elhárító osztályok működtek.³³⁶

Meg kell jegyezni azonban, hogy a szövetkezetesítés utolsó hulláma is több szakaszból állt a szervezés ütemét illetően, s a kitűzött célok 1959 elejétől két év alatt valósultak meg. A szövetkezetesítés 1958–1959 telén főként a dunántúli megyékben (Győr-Sopron, Veszprém, Komárom és Szolnok) kezdődött, s csaknem teljes sikerrel is járt, hiszen a szántóterület 93%-a már ekkor a nagyüzemekhez került. A második szakasz a nyári munkák végeztével, 1959 őszén kezdődött, és 1960 nyaráig főként az Alföldön ért el eredményeket, s ezzel már országosan az összes szántó 72%-át közös gazdaságokba szervezték. A kampányt végül 1960

³³³ Lázár Gy.: Gazdasági fejlődésünk i. m.

³³⁴ A Győr, Veszprém és Szolnok megyében végrehajtott kollektivizálás részletes történetét lásd: Ö. Kovács J.: A paraszti társadalom felszámolása a kommunista diktatúrában i. m. 280–314.

³³⁵ Ö. Kovács J.: „Sűrített népevelő” i. m. 40.

³³⁶ Erről bővebben: Papp István: Falusi ügynökök. Informátorok a falusi társadalom és az állambiztonság szorításában. In: Állami erőszak és kollektivizálás a kommunista diktatúrában. (Szerk. Horváth Sándor – Ö. Kovács József) Budapest, 2015. 228–232.

őszétől 1961 tavaszáig sikerült befejezni, ekkor már Szabolcsban, Borsodban, valamint Nógrád, Pest és Zala megyékben is lezárult a szövetkezeti mezőgazdaság kialakítása.³³⁷

A folyamat eredményeként 1959 januárja és 1961 márciusa között a téeszkek száma 3.507-ről 4.572-re, a taglétszám 168 ezerről 1 millió 203 ezerre emelkedett, amivel a kollektivizálás lezárult és a magyar parasztság 97–98%-a termelőszövetkezeti tag lett.³³⁸ Ez olyan jelentős társadalmi átrendeződés volt, és olyan hosszú távú hatásai voltak a vidéki emberek életére, amelynek horderejét akkor még fel sem lehetett mérni.³³⁹

Az MSZMP Központi Bizottságának 1961. február 17-i közleménye a mezőgazdaság kollektivizálásának a befejezéséről büszkén állapította meg:

„A termelőszövetkezeti mozgalom győzelmében döntő szerepe volt a kis- és középparasztok elhatározásának, akik a munkásosztály s a legöntudatosabb falusi dolgozók segítségével – sokszor nehezű töprengés és belső vívódás árán – szakítani tudtak a kistulajdonosi múlttal, és a párt tanácsát követve ráléptek a boldogabb életet, biztosabb jövőt hozó új életforma, a szövetkezeti gazdálkodás, a szocializmus újára.

*A dolgozó parasztlak szövetkezetekbe tömörítése biztosítja az új, egységes szocialista parasztlak kialakulását. De már most megerősödött és magasabb szintre emelkedett a munkás-paraszt szövetség, amelynek tartalma és célja a néphatalom védelmén túlmenően a szocializmus felépítése. Nagy lépés ez előre a szilárd, egységes szocialista társadalom megteremtésében.*³⁴⁰

A kollektivizálás befejezésével egy rendkívül zaklatott és gyökeres átalakításokkal járó másfél évtized ért véget, de ez még nem jelentette a rendszer alapvető hibáinak a kiküszöbölését is egyben.³⁴¹ A hazai mezőgazdaság átszervezése során

³³⁷ Berend T. I. – Ránki Gy.: A magyar gazdaság száz éve i. m. 258–260.; valamint: Berend T. I.: A szocialista gazdaság i. m. 135.

³³⁸ A szövetkezetek tulajdonában lévő földterület ugyanebben az időintervallumban 273 hektárról 1.021 hektárra nőtt. Az adatok forrása: Kaposi Z.: Magyarország gazdaságtörténete i. m. 381.

³³⁹ Valuch Tibor megfogalmazása szerint ez volt a paraszti társadalom és a falusi társadalom elkülönülésének történelmi pillanata: *„A korszak két legfontosabb társadalomszerkezeti változását az önálló birtokos paraszti réteg létszámának drasztikus csökkenése és az ipari munkások rétegének dinamikus növekedése jelenti. A paraszti társadalom esetében – alapelemeit tekintve – lényegében 1960–1961-ig létezett a korábbi tagoltság. Az átrendeződés ezt követően ment végbe, az önálló birtokos parasztlak többsége „termelőszövetkezeti parasztlak” lett, ami gyakorlatilag bérmunkásállást jelentett. Ekkor vált el véglegesen a parasztlak társadalom és a falusi társadalom jelentése.*” – Valuch T.: Magyarország társadalomtörténete i. m. 110.

³⁴⁰ Magyar Történelmi Szöveggyűjtemény II. kötet i. m. 244.

³⁴¹ Szakács Sándor véleménye szerint a mezőgazdaság szocialista átszervezése sokkal jelentősebb változás volt a magyar agráriumban, mint maga a földosztás: *„[...] a földosztással járó földmozgás a két üzemi reformmal összefüggő összes birtok-mozgásnak csupán (nem egészen) 18, szántónál (nem egészen) 13 százalékát tette ki! Vagyis az 1945–1961 között lezajlott üzemi váltások zöme – az összterület esetében több, mint 82 százaléka, a szántóföldnél pedig több mint 87 százaléka – a mezőgazdaság úgynevezett „szocialista” átszervezésével függött össze.*” – Szakács S.: Agrárpolitika és reform i. m. 460.

nem várt termelés kiesés volt tapasztalható, amit önmagukban sem a nagyüzemek megalakulása, sem a mezsgyék beszántása nem orvosolhatott.

A termelőszövetkezetek gyakran véletlenszerűen jöttek létre, sokkal inkább politikai, mint gazdasági megfontolásokat követve, és gépesítettségük is alacsony volt. További gondokat okozott, hogy az ismét kollektivizált mezőgazdaságból elvándorolt a munkaeőr és inkább az ipar felé fordult.³⁴² Mindezek miatt a mezőgazdasági termelés csak 1963-ra érte el az 1959. évi színvonalat, és 1960 nyarán a helyzet olyan kritikusra fordult, hogy a magyar kormány 400 ezer tonna búzát kellett kérjen a Szovjetuniótól!³⁴³ A gyenge eredményekért sokan az alulfizetett és a közös gazdaságokba kényszerített parasztságot hibáztatták, míg mások felismerték a termelésszervezési hiányosságokat. Dögei Imrét 1960 januárjában leváltották a földművelésügyi tárca éléről és helyére Losonczy Pál, korábbi barcsi téészelnök került.³⁴⁴

A Politikai Bizottság februárban határozatot hozott a termelői érdekeltség fokozásának szükségességéről, valamint a munkadíjazási és jövedelemelosztási módszerek reformjáról. Az új koncepció, amely mögött Fehér Lajos és köre állt, már nemcsak a háztáji gazdálkodás, a részes művelés, és munkaegység-rendszer továbbfejlesztését, hanem a termelőszövetkezetek nagyobb termelési önállóságát is tartalmazta.³⁴⁵ A reformelképzelések kidolgozásában, a szövetkezeti rendszer megújításának elméleti továbbgondolásában elévülhetetlen érdemei voltak a csoporthoz inkább csak a háttérből csatlakozó Erdei Ferencnek is.³⁴⁶ A mezőgazdaság fejlesztési koncepcióinak kidolgozása érdekében nagyszabású kutatások kezdődtek 1953-tól 100 téesz megfigyelésével az MTA Mezőgazdasági Üzemtani Intézetében és 1958-tól 5 téeszre kiterjedően a Közgazdaságtudományi Intézetben is.³⁴⁷

Az ekkor kibontakozott agrármodell megvalósításához, és a gyakorlatba történő átültetéséhez az egész évtizedre szükség volt, tehát a későbbi sikerek az 1960-as évek változásaiban gyökereztek. 1962 közepére egy nagyszabású, 1980-ig szóló 20 éves terv készült, amelyben megfogalmazódott, hogy a többi KGST tagál-

³⁴² Varga Zsuzsanna megfigyelése szerint: „A kollektivizálás és az 1959 tavaszán újraindított nébezíparosítási program egyszerre jelentkező beruházási igényei igen rövid idő alatt válságközelí szítuációt eredményeztek.” – Varga Zs.: Politika, paraszti érdekérvényesítés i. m. 60.

³⁴³ Romány P.: Az Agrárpolitikai Tézisektől i. m. 380.

³⁴⁴ Dögeit 1962. január 9-én a pártból is kizárták. – Vö: Sipos L.: Kolhozosítás vagy szövetkezetesítés i. m. 457.

³⁴⁵ Vö: Varga Zs.: Politika, paraszti érdekérvényesítés i. m. 65–103.

³⁴⁶ Vö: Huszár Tibor: Erdei Ferenc. Politikai életrajz (1910–1971). Budapest, 2012. 397–410.

³⁴⁷ Varga Zsuzsanna: Hatalom és paraszti érdekérvényesítés korai Kádár-korszakban. In: Rákositól Kádáríg. Fejezetek a legújabbkori magyar történelemből. (Szerk. Timár Lajos – Valuch Tibor) Debrecen, 1998. 154. és 158.

lammal együtt utol kell érni, és túl kell szárnyalni a legfejlettebb tőkés országok termelését.³⁴⁸

1965-ben azonban még jelentős gazdasági problémák voltak az egész nemzetgazdaságban, amit az akkori párthatározatban is rögzítettek. Nem volt megfelelő a termelés színvonala, nem volt elegendő a kenyérgabona és a takarmánygabona, lecsökkent az állatállomány és viszonylag sok termelőszövetkezet gyenge eredményeket produkált. A közös gazdaságokból kilépő tagok a legtöbb esetben a mezőgazdaságtól is elfordultak, és az iparban kerestek megélhetést, miközben a szövetkezeti tagság előregedőben volt.³⁴⁹

A súlyos problémák miatt 1966-tól „a gazdasági mechanizmus reformja” elnevezéssel komoly munka folyt a helyzet kezelésének érdekében. Ebből született az 1968. január elsején elindított új gazdasági mechanizmus, amelynek több elemét már 1966-ban bevezették a mezőgazdaság fellendítése érdekében. A mezőgazdaságra vonatkozóan a reform kiinduló irányelveiben rögzítették, hogy kívánatos volna a termelőszövetkezetek vállalatszerű gazdálkodásának az erősödése (szövetkezeti jellegük megtartása mellett), valamint alapelvnek tekintették, hogy a parasztság életszínvonalának is közelítenie kell a munkásokéhoz.³⁵⁰ Szakács Sándor véleménye szerint a reform jelentős pozitív változások elindítója volt, növelte az agráriumban az önrendelkezést, miközben a központi, állami szabályozásról sem mondott le:

„A mezőgazdaságban 1966-tól, más területeken 1968-tól érvényesített intézkedések fontos lépést jelentettek az állami termelés és elosztás Szovjetunóban harmincas évektől kialakított modelljéről egy vállalati rendszerre való áttéréshez, de [...] a gazdálkodás és irányítás mechanizmus-reformba foglalt decentralizációs intézkedéseinek minden lényeges eleme az állami szabályozás és a makro-ökonómiai tervezés meglehetősen szigorú, sok fékkel ható, átfogó rendszerébe épült.”³⁵¹

A változások része volt a termelői érdekeltség kiterjesztése, a háztáji és a termelőszövetkezet szimbiózisából adódó kölcsönös előnyök felismerése, és felismertetése, a szaktudás felértékelődése, és a szakemberképzés, a gépesítés és a modern technika vívmányainak, a korszerű eljárásoknak az alkalmazása, valamint a helyi kezdeményezéseknek teret adó agrárpolitika is. Juhász Pál és Magyar Bálint

³⁴⁸ Erről bővebben: Pető I. – Szakács S.: A hazai gazdaság i. m. 158–163.

³⁴⁹ Szakács Sándor adatai szerint 1950 és 1970 között mintegy egymillió ember hagyta el a mezőgazdaságot és ment át más népgazdasági ágba dolgozni, míg a szövetkezeti tagok 40%-a 60 évesnél idősebb volt. – Vö: Szakács S.: Agrárpolitika és reform i. m. 466.

³⁵⁰ Vö: Pető Iván: A gazdaságirányítási mechanizmus és a reform megítélésének változásai a hatvanas évek közepén. *Medvetánc. Az ELTE KISZ Bizottság társadalomelméleti folyóirata.* 1986/4. – 1987/1. szám, 79.

³⁵¹ Szakács S.: Agrárpolitika és reform i. m. 469.

a lengyel és a magyar mezőgazdasági kistermelő helyzetének történeti perspektívába helyezett vizsgálata során az 1964 és 1984 között eltelt húsz év legnagyobb horderejű változásának tekintette mindezt:

„A politikai kényszer visszaszorulása, a közös gazdálkodás vállalati racionalitásának erősödése és az egyéni, a korábbtól feltételeiben különböző gazdálkodói magatartás formáinak újraalakítása e húsz év történetének párhuzamos folyamatai voltak. [...] A hatvanas években a szövetkezetek saját gépparkot tudtak kialakítani s kiterjeszthették üzletköriüket az ipari és kereskedelmi tevékenységekre is. [...] Az elmúlt húsz évben a szövetkezeti közös gazdaságok a gyáripar elvei szerint szervezett iparosodott nagyüzemekké váltak.”³⁵²

1966. január 1-jén megszűnt a mezőgazdaságban a terveköttelezettség, emelkedtek a termelői árak, a mezőgazdasági termelőszövetkezetekről szóló 1967. évi III. sz. törvény, pedig korlátozta a helyi politikai vezetés beleszólását a termelőszövetkezetek ügyeibe, és szélesítette a közgyűlések jogkörét, ahol a szövetkezeti tagság titkos szavazati jogot kapott.³⁵³ A közgyűlést a tagok összessége alkotta és a terület saját maga választhatott négy évre vezetőséget a soraiból, amivel jelentősen nőtt a vállalati önállóság.³⁵⁴

Ez a törvény kodifikálta, hogy a termelőszövetkezetek a mezőgazdasági termelőmunka mellett ún. melléküzemágakat (beszerzés, szolgáltatás, egyéb kiegészítő tevékenységek) létesíthessenek, és a saját kezükbe vehették a megtermelt javak egy részének feldolgozását és értékesítését is. 1961-től nyílt meg ez a lehetőség egy FM rendeletnek köszönhetően, amely abban az esetben engedélyezte a kiegészítő tevékenységet, ha az nem akadályozza a közös gazdaságok termelési feladatait. Minden ilyen jellegű tevékenység indítását előzetesen be kellett jelenteni a járási tanácsnak. Kezdetben a melléküzemág szűk keretek között maradt, 1964-ben az összes termelési érték 11,6 százaléka származott ebből.³⁵⁵

A törvénybe iktatást követően a melléküzemágak terjedése felgyorsult. Mindez Szakács Sándor kifejezésével élve a termelőszövetkezetek „dekolhozizálódásához” vezetett.³⁵⁶ Egyes szövetkezetek, mint például a Nádudvari Vörös Csillag a

³⁵² Juhász Pál – Magyar Bálint: Néhány megjegyzés a lengyel és a magyar mezőgazdaság kistermelői helyzetéről a hetvenes években. *Medvetánc. Az ELTE KISZ Bizottság társadalomelméleti folyóirata* 1984/2–3. szám, 187.

³⁵³ Romány P.: Az Agrárpolitikai Tézisektől i. m. 387. és 397.

³⁵⁴ A termelőszövetkezeti csoportok és szakszövetkezetek azonban nem estek a törvény hatálya alá. – Vö: Kovács T.: A paraszti gazdálkodás i. m. 134.

³⁵⁵ Honvári J.: XX. századi magyar gazdaságtörténet i. m. 373.

³⁵⁶ A változások a szövetkezetek nem várt megélénkülését és a melléküzemágak elterjedését eredményezték, ami miatt már 1968-ban és 1969-ben igyekeztek korlátok közé szorítani a melléktevékenységeket. – Lásd: Szakács S.: Agrárpolitika és reform i. m. 469. és 473.

termelés, a feldolgozás és az értékesítés teljes körét lefedte és ennek köszönhetően jelentős árbevételre tudott szert tenni.³⁵⁷

Az 1967. évi IV. sz. törvénnyel a közös gazdaságok földjeinek tulajdonjogát is szabályozták, méghozzá oly módon, hogy a gazdák 1949-ben meghagyott elvi tulajdonjogát e rendelkezések alapján fokozatosan felváltotta az ún. „termelőszövetkezeti földtulajdon”, mint a szocializmus fejlettebb tulajdoni formája. A szövetkezet jelképes összegért juthatott hozzá ezután az örökös nélkül elhalálozott és a kilépett tagok földjéhez. Tagjaik számára legfeljebb 1.600 négyszögöl (5.755 m²) háztájit, alkalmazottaik számára legfeljebb 800 négyszögöl (2.877 m²) illetményföldet juttathattak.³⁵⁸ 1967-től a földterületek mérésének hivatalos mértékegysége a korábbi katasztrális hold helyett a hektár lett.³⁵⁹ A törvény hatására, míg 1968-ban még a termelőszövetkezetek által használt földek 72,2%-a még jogilag magántulajdonban volt, 1977-ben ez az arány már csak 48,7%-ot tett ki.³⁶⁰

Az 1976. évi 33. törvényerejű rendelet értelmében is csak két típusa volt a földtulajdonnak, az állami és a szövetkezeti. Állami és szövetkezeti föld pedig nem kerülhetett magánszemélyek és más jogi személyek tulajdonába, csak tartós használatába.³⁶¹ Magántulajdon tehát nem létezett, helyette jött létre az ún. „tartós bérlet”. Ennek nagysága azonban nem haladta meg a családi ház építéséhez és hétvégi kertgazdálkodás folytatásához elegendő területet. A bérletbe vehető föld felső határa megegyezett a háztáji gazdaságok nagyságával, 6.000 m²-t tett ki.³⁶²

³⁵⁷ Szabó István téveszelnök visszaemlékezése szerint: „Hús- és tejtermékeinket saját bűtőkocsik, egyéb termékeinket saját teberautóink szállították az ország különböző pontjain létesített boltjainkba és éttermeinkbe. Ezek száma a 80-as évek végére húszra emelkedett. Jó részük a jelző nélküli Csillag névre keresztelt csemegeüzletek és éttermek hálózatába tartozott. Nádudvar és Debrecen mellett Budapesten, Nyíregyházán, Vásárosnaményban, Karcagon, Kiszárdán és még néhány tiszántúli településen üzemeltettünk ilyeneket. A kereskedelmi ágazat igen jelentős forgalmat bonyolított le, jelentősebbet, mint bármely másik. 1988-as árbevételünknek mintegy fele, nyereségünknek pedig valamivel több mint 40 százaléka képződött itt. Ehhez persze hozzá kell tenni: az éttermeinkben és a boltjainkban realizált nyereség az állattenyésztés és az ehhez kapcsolódó feldolgozó ágazat bázisán jött létre. Ez utóbbi takarmányszükségletét pedig a növénytermesztési ágazat biztosította.” – Szabó István életútja Nádudvartól Nádudvarig. (Szerk. Romsics Ignác) Budapest, 2012. 147–148.

³⁵⁸ Kovács T.: A paraszti gazdálkodás i. m. 134–135.

³⁵⁹ 1 ha = 1,72 kat. hold

³⁶⁰ Szakács S.: Agrárpolitika és reform i. m. 461–462.

³⁶¹ A földhasználati jogot az ingatlan-nyilvántartásba is be kellett jegyezni.

³⁶² Juhász Pál és Magyar Bálint megfogalmazása szerint „a tévesz-tagok háztáji jogát általánosította a törvény minden állampolgár jogává.” – Vö: Juhász P. – Magyar B.: Néhány megjegyzés i. m. 193.

A mezőgazdasági termelőszövetkezetekre vonatkozó főbb adatok ³⁶³			
	1961	1970	1980
Gazdaságok száma (1000 db)	4.204	2.441	1.338
Egy gazdaság átlagos területe (ha)	1.100	1.985	3.961
Közös és háztáji gazdaság összes területe (1.000 ha)	5.362	5.603	5.741
Ebből háztáji (1.000 ha)	738	738	441
Munkaerő (1.000 fő)	204	399	425

A fenti táblázat alapján látható, hogy a kollektivizálás harmadik hullámának a lezárulását követően általános tendenciaként érvényesült a fokozatos koncentráció, vagyis a termelőszövetkezetek számának csökkenése és ezzel egyidejűleg az egy gazdaságra jutó földterületek méretének a növekedése. Ez azt jelentette, hogy az 1960-as évektől kezdődően a legéletképesebb szövetkezetek nemcsak hatékonyság tekintetében, de extenzív módon is növekedtek, ami a mezőgazdaságban dolgozó munkaerő bővülését is maga után vonta.

Jól visszaigazolják az adatok azt is, hogy a háztáji gazdaságok rendszere szervesen beépült a termelőszövetkezeti gazdálkodásba és az 1980-as évtizedig a háztájinak kiadott földterületek nem csökkentek. Létjogosultságukat rendkívüli termelési hatékonyságuk és a nagyüzemek termelési struktúráját kiegészítő funkciójuk is alátámasztotta:

„Mert a mezőgazdasági termékek egyharmadát és a mezőgazdasági nettó termék körülbelül 40 százalékát nem a mezőgazdasági szövetkezetek és állami gazdaságok állítják elő, hanem kistermelők, másodfoglalkozásban. [...] A magyar családok 60 százaléka foglalkozik a háza udvarán vagy a falvak és városok körül lévő kertekben mezőgazdasági termeléssel, és ezek kétharmadának termelési szintje meghaladja a hobbykertészet szintjét. [...] A lakosság jelentős részének a kiegészítő mezőgazdasági termelés a második gazdaság legkönnyebben elérhető területe.”³⁶⁴

A fenti gondolatokat megfogalmazó Juhász Pál véleménye szerint továbbá a háztáji gazdaságok jelentős terheket vettek le a közös gazdaságok válláról, hi-

³⁶³ Forrás: Csizmadia E.: Az MSZMP agrárpolitikája i. m. 94.

³⁶⁴ Juhász Pál: Zsákutcában van-e a magyar mezőgazdaság? *Medvetánc. Az ELTE KISZ Bizottság társadalomelméleti folyóirata* 1988/1. szám, 198–199.

szen nagyüzemi keretek között nehezebben kivitelezhető zöldségtermeléssel, gyümölcsstermesztéssel, liba- és nyúltartással, valamint vetőmagvak termelésével foglalkoztak a hivatalos munkaidőn túl, szabadidőben, s nekik köszönhetően a termelőszövetkezetek és az állami gazdaságok egyfajta fordított racionalizálást is végrehajthattak termelési struktúrájukban:

„[...] *nem szervezetüket igazították a tevékenységek logikájához, hanem a tevékenységi kört szűkítették le azokra a termékekre, melyeket még az ő merev munkaszervezetük is meg tud termelni. S mivel az emberek rá vannak utalva arra, hogy a túlmunka minden lehetőségét megragadják, ezzel a munkamegosztással (ami egyszerre a hivatalos munkaidő és a túlmunka közötti munkamegosztás is) elérték, hogy az önkiszákmányolást is fölhasználják a gazdaság gyenge hatékonyságának javítására.*”³⁶⁵

A háztáji gazdaságok a korábbi magángazdaságok szerepét vették át, és általuk az egyéni gazdálkodás élt tovább a kollektivizált nagyüzemi rendszeren belül. Ezek a kisgazdaságok nagyon fontos szerepet tölthettek be a parasztság érdekeltiségének a megteremtésében és emiatt a közös gazdálkodás sikerét is megalapozták.³⁶⁶ A háztáji gazdaságok kiemelkedő szerepe a közös gazdálkodásban kuriózumnak számított a szocialista tábor országain belül.³⁶⁷

Mindezek következtében a hazai mezőgazdaság teljesítménye folyamatosan javult, és a parasztság is egyre inkább sajátjának érezte a termelőszövetkezeteket, amelyek egzisztenciális helyzetét, anyagi boldogulásának a kereteit is megszabták. A XX. század második felében, különösen az 1970-es években felfutó mezőgazdasági eredmények, különösen a szántóföldi növénytermesztés és az ipari állattenyésztés tekintetében nehezen kérdőjelezhetőek meg. El kell ismerni

³⁶⁵ Uo. 207–208.

³⁶⁶ 1961 augusztusában egy, a második ötéves tervről szóló moszkvai tanácskozáson a szovjet vezetők is elismerték a háztáji gazdaságok jelentőségét a termelőszövetkezeti rendszeren belül, kiemelve, hogy ezekben a parasztcsaládokban lévő szabad munkaerő külön beruházás nélkül hasznosulhat. – Vö: Varga Zsuzsanna: A termelőszövetkezetek és az agrárirányítás közötti párbeszéd formálódása az átszervezést követő években. In: Történeti Tanulmányok VII. (Szerk. Takács Péter) Debrecen, 1999. 243.

³⁶⁷ A háztáji gazdaságok szerepét a termelőszövetkezetek életében Szabó István, a híres Nádudvari Vörös Csillag Termelőszövetkezet elnöke is fontosnak és különlegesnek tartotta a szocialista tábor többi országához képest. Erről a vele készített interjúban így beszélt: „*Aztán jött a háztáji politikánk. Mivel részibe adtuk a kukoricát, lucernát stb.-t otthon egy nagy büdös háztáji alakult ki. Felibe adtuk a szénát, egyharmadába a lucernát, 20%-át kaptam a kukoricának, amit megtermelt, a munkarészen felül. 1956 után gyorsult ez fel. Addig az volt, hogy lehet egy tebene, két disznója, birkája. Ami ezen felül van, be kellett vinni a közösbe. Még a törvény nem jelent meg, de lehetett már öt tebene ötven birkája stb. Mert volt neki takarmány. Törvényt hoztatunk és Magyarország a szocialisták közül az első és egyetlen, amely kiharcolta, hogy a háztáji nem csak saját szükségletre termelt, hanem az árut is termelt. Mehet a piacra. A többi szocialista ország nem merete megtenni, mi meg kiharcoltuk.*” – Szabó István interjú. (korábban a Nádudvari Vörös Csillag Termelőszövetkezet elnöke, a Magyar Termelőszövetkezetek Országos Tanácsának elnöke) Készítette: Csiszár Imre. Nádudvar, 2005. március

azonban, hogy ha a termelékenység javulását és a terméseredményekből keletkező konkrét hasznot a rendszer kiépítésének árával, a vidéki társadalom erőszakos átalakításával, a parasztság szenvedéseivel, a mezőgazdaságban rejlő több évszázados tradicionális értékek (kulturális tőke) egy részének elvesztésével, valamint a nagyüzemek hatékonyságának a javítása érdekében beléjük fektetett erőforrások összességével vetjük össze, akkor a kollektivizálás teljes mérlege nem biztos, hogy pozitív előjelű.³⁶⁸

A sikeressé váláshoz jelentősen hozzájárult az is, hogy az 1960-as évek végétől a termelőszövetkezetek gépesítettsége is javulóban volt. Kezdetben a téeszkek mellett szovjet mintára alakuló gépállomások biztosították a gazdálkodás technikai feltételeit, mivel nagygépei csak nekik, illetve az állami gazdaságoknak voltak. A gépállomások felszámolására 1964 és 1969 között került sor, 1961-től kezdve azonban már maguk a termelőszövetkezetek is vásárolhattak mezőgazdasági gépeket.³⁶⁹

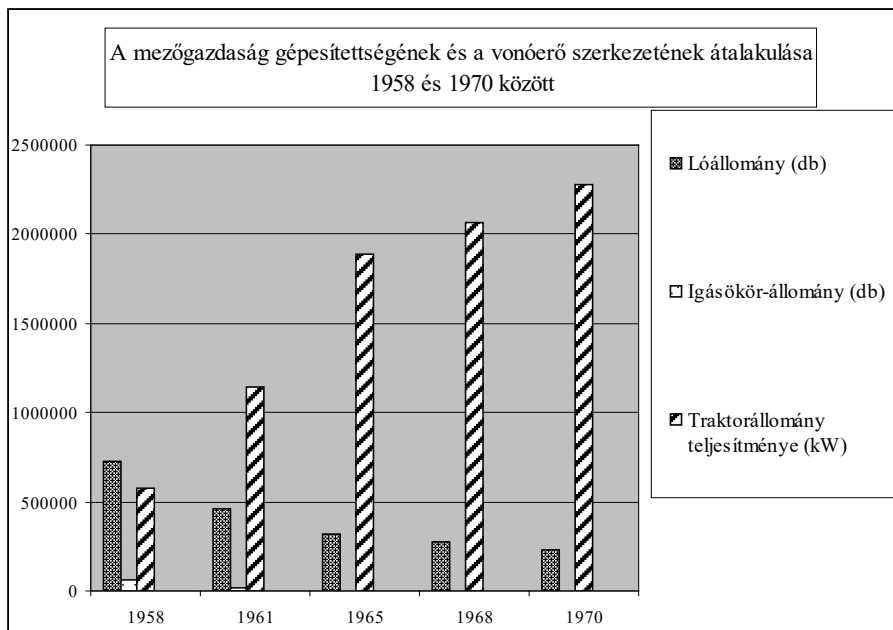
A mezőgazdaság gépesítettségének és a vonóerő szerkezetének átalakulása 1958 és 1970 között³⁷⁰			
Év	Lóállomány (db)	Igásőkör-állomány (db)	Traktorállomány teljesítménye (kW)
1958	723.855	57.645	574.383
1961	462.756	16.081	1.140.164
1965	321.000	2.683	1.891.381
1968	274.217	1.421	2.066.882
1970	231.486	915	2.278.298

³⁶⁸ Erre hivatkozik Valuch Tibor is egyik tanulmányában: „Még napjainkban is széles körben elfogadott az a szemlélet, hogy a kollektivizálás időszakában és egy ideig még azt követően sem volt ugyan jó parasztnak lenni, mert a korábnál nehezebbé vált a megélhetés, de a kezdeti nehézségek viszonylag gyorsan elmúltak, a téeszkek működőképes szocialista mezőgazdasági nagyüzemekké váltak, és beköszöntött a „magyar mezőgazdasági csoda” korszaka (vagy más megfogalmazásban a „magyar mezőgazdasági modell” sikeres működésének ideje). Azt azonban már nem szokták megvizsgálni, hogy pontosan mibe került mindez. Mekkora volt valójában az évtizedek során felhalmozott, a magángazdasági keretek között folyó mezőgazdasági termeléshez szükséges kulturális tőke részleges vagy teljes elvesztéséből eredő kár? Mekkora gazdasági és társadalmi veszteséget jelentett a működőképes mezőgazdasági (kis)üzemszervezet lebontása és a nagyüzemi rendszer megszerzése? Milyen állami dotációra volt ahhoz szükség, hogy a téeszkek működőképesse váljanak? A gazdaságossági szempontok szerint ezek valóban megtérülő beruházások voltak-e?” – Valuch T.: Községünkben nagy előrehaladást értünk el i. m. 135–136.

³⁶⁹ Vö: Valuch T.: Magyarország társadalomtörténete i. m. 197.; továbbá: Kaposi Z.: Magyarország gazdaságtörténete i. m. 385.

³⁷⁰ Forrás: Romsics I.: Magyarország története i. m. 428.

Idővel, a piaci viszonyok javulásának és a növekvő terméseredményeknek köszönhetően már a termelőszöveteknek sem csak kisebb traktoraik voltak, hanem a legmodernebb gépeket is be tudták szerezni, ami tovább fokozta a termelési hatékonyságot. A mezőgazdasági termelés során használatban lévő traktorok száma 1960 és 1970 között 41 ezer darabról 67 ezer darabra nőtt.³⁷¹



Forrás: Romsics Ignác: Magyarország története a XX. században. Budapest, 2002. 428.

A traktorállomány teljesítményének a növekedésével párhuzamosan visszaesett a hagyományos igaerő, a ló, és az ökör használata, aminek következtében a hagyományos trágyázást fokozatosan kiszorította a műtrágya. Figyelemre méltó változásnak tekinthető, hogy miközben az igaállatok fokozatosan átadták helyüket a mezőgazdasági gépeknek, folyamatosan emelkedett a vonóerőben mért kapacitás. A gépek részesedése a magyar mezőgazdaság vonóerő-állományát tekintve 1935-ben 6%-ot, 1950-ben 14%-ot, 1960-ban 50,2%-ot, 1970-ben 97,4%-ot tett ki, s ez a részesedés 1980-ra a 99%-ra emelkedett.³⁷²

A mezőgazdasági növénytermesztésben bekövetkezett – „zöld forradalomnak” is nevezett – fellendülés Magyarországon kívül is felkeltette az érdeklődést. A Szovjetunió és a keleti blokk országai mellett az Egyesült Államok is felfigyelt

³⁷¹ Csizmadia E.: Az MSZMP agrárpolitikája i. m. 223.

³⁷² Kovács T.: A paraszti gazdálkodás i. m. 139.

a rendkívüli eredményekre.³⁷³ Később, az 1980-as évek derekán is számos angol-szász kutató foglalkozott a magyar agrármodellel és komoly szakmunkák szóltak elismerően az elért eredményekről.³⁷⁴

A páratlan sikerhez kiváló szervezettség, javuló munkamorál, a termelés különböző szintjein állók összefogása és valóban jelentős állami támogatás is szükségeltetett, azonban figyelemre méltó e tekintetben Kovács Teréz észrevétele is, aki szerint a magyar mezőgazdaság hatékonysága olyan mértékben javult, amilyen mértékben elszakadt a szovjet kolhozok által megtestesített példától.³⁷⁵

A szántóföldi növények termésátlagának alakulása 1961 és 1985 között ³⁷⁶					
	Évek átlaga (kg/hektár)				
	1961–1965	1966–1970	1971–1975	1976–1980	1981–1985
búza	1.860	2.430	3.320	4.060	4.630
kukorica	2.610	3.230	4.170	4.850	6.110
árpa	1.870	2.120	2.880	3.250	3.660
cukorrépa	24.640	32.520	33.000	33.640	38.900
napraforgó	960	1.110	1.240	1.610	1.980
burgonya	7.910	10.450	11.740	14.160	18.230

Az adatok is azt mutatják, hogy az eredmények valóban páratlanok voltak.³⁷⁷ A szántóföldi növények esetében az 1960-as évek első felének termésátlagaihoz

³⁷³ 1969-ben az USA Mezőgazdasági Minisztériumában munkaanyag is készült a magyar agrármodellről: The agricultural economy and trade of Hungary. Economic Research Service U.S. Department of Agriculture. Washington, 1969. Vö: Romány P.: Az Agrárpolitikai Tézisektől i. m. 402.

³⁷⁴ Néhány példát említve: Kathleen Hartford: Hungarian Agriculture: A model of the Socialist World? In: World Development, 1985. Vol. 13. No. 1. 123–150.; Nigel Swain: Collective farms which work? Cambridge University Press, 1985.; vagy Michel Maresse: Hungarian agriculture in the right direction. North-West University, Evanston, 1985.

³⁷⁵ Kovács Teréz: „Összegzőként elmondható, hogy a szocializmus 1965-től 1985-ig terjedő két évtizedében a mezőgazdaság támogatása kiemelkedően magas volt, s ez többek között azt eredményezte, hogy egy világszínvonalú mezőgazdaság jött létre [...] A mezőgazdaság sikeréhez azonban nem volt elég a támogatás. A sikerhez még az is kellett, hogy létrejöjjön a párt, a tsz-vezetés és a tagság ideiglenes koalíciója. A magyar szocialista mezőgazdaság többek között ennek az ideiglenes koalíciónak köszönhetően lett annál sikeresebb, minél jobban eltávolodott a szovjet modelltől.” – Kovács T.: A paraszti gazdálkodás i. m. 145.

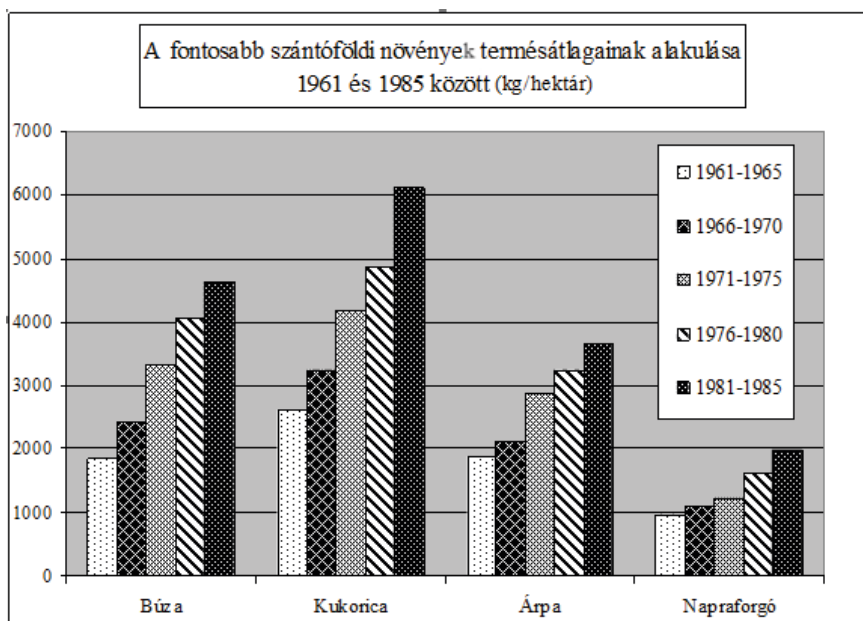
³⁷⁶ Forrás: Romány P.: Az Agrárpolitikai Tézisektől i. m. 414.

³⁷⁷ Az 1971–1972-es mezőgazdasági termőév különösen nagy rekordtermést hozott. – Vö: Kaposi Z.: Magyarország gazdaságtörténete i. m. 386.

képest töretlen növekedés figyelhető meg minden fajta esetében egészen az 1980-as évek közepéig.

A búza esetében a hektáronkénti betakarítás az 1980-as évek első felében 2,5-szerese volt az 1960-as évek első felében learatott mennyiségnek. A kukorica és a burgonya esetében a termelési hatékonyság növekedése több mint 2,3-szeres, a napraforgónál több mint 2-szeres, de az árpa tekintetében is majdnem megduplázódott az 1981–1985 közötti évekre.

A vizsgált termények esetében a legkisebb termésmnövekedést a cukorrépa tekintetében sikerült elérni, de ez itt is jóval több, mint másfélszeres (1,6-szeres) növekményt jelent, a már az 1960-as évek elején is jelentős mennyiséghez képest.

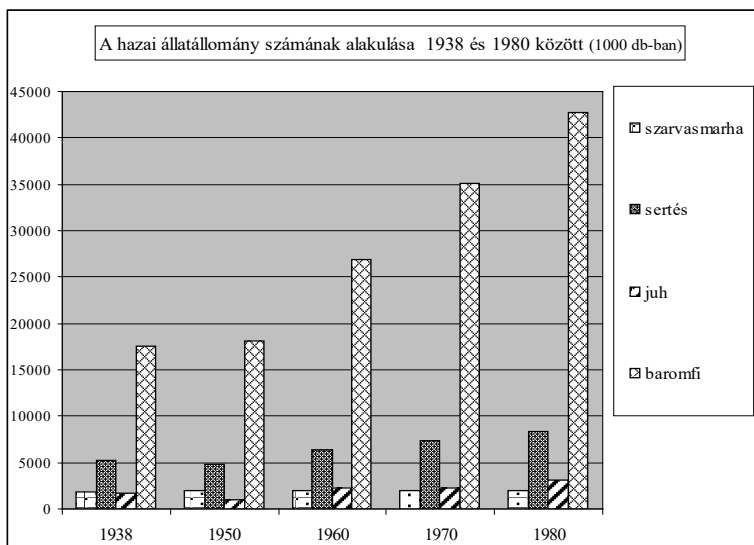


Forrás: Romány Pál: Az Agrárpolitikai Tézisektől a Nemzeti Agrárprogramig 1957–1997. In: A magyar agrártársadalom a jobbágység felszabadulásától napjainkig. (Szerk. Gunst Péter) Budapest, 1998. 414.

A növénytermesztés mellett – a közös gazdálkodás sikerének köszönhetően – az állattenyésztés mutatói is jelentősen javultak. Az alábbi táblázatban a leggyakoribb haszonállatok állományváltozásait mutatjuk be az 1930-as évek végétől 1980-ig.

A hazai állatállomány számának alakulása 1938 és 1980 között ³⁷⁸				
Év	Állatállomány (1.000 db)			
	szarvasmarha	sertés	juh	baromfi
1938	1.872	5.224	1.628	17.617
1950	2.018	4.782	990	18.181
1960	1.963	6.388	2.250	26.844
1970	1.911	7.311	2.316	35.097
1980	1.918	8.330	3.090	42.764

Jól látható a folyamatos, és megszakítás nélküli növekedés mind a sertés, mind a juh, mind a baromfiállomány esetében. A sertések száma (az alábbiakban végig ezer darabban számolva) a mélypontot jelentő 1950-es évhez képest 1980-ra 3.548 darabbal, azaz 74,2%-al bővült. A juhállomány, szintén 1950 és 1980 közötti növekedése 2.100 darab, ami 212%-os növekménynek felel meg, míg a hazai baromfik száma ugyanezen idő alatt 24.583 darabbal, az 1950. évi állomány 135,2%-ával emelkedett. Kisebb visszaesés, de inkább stagnálás csak a lassú fejlődésű és költséges tartású szarvasmarhák esetében figyelhető meg, ahol az állomány 1950 és 1980 között 100 darabos, tehát alig 5%-os csökkenést mutat.



Forrás: Magyarország társadalmi-gazdasági földrajza. (Szerk. Perczel György) Budapest, 1996. 267.

³⁷⁸ Magyarország társadalmi-gazdasági földrajza. (Szerk. Perczel György) Budapest, 1996. 267.

Az 1980-as évek közepétől a termelősövetkezeti rendszer válságba jutott, és a korábban megcsodált felfutás helyét a folyamatos hanyatlás, a bizonytalanság vette át. A rendszerváltás végleg megpecsételte az ekkor már inkább a parasztság életterének számító, semmint a diktatúrát megtestesítő nagyüzemek sorsát. A termelősövetkezetek szétesése a magyar mezőgazdaság újabb átalakulásával, és a földművelésből megélni tudó népesség számának drasztikus csökkenésével járt.

Most pedig tekintsük át, hogy ez a több évtizeden keresztül létező nagyüzemi struktúra miként ágyazta be magát a vidék életébe, és mennyire alakította át a paraszti társadalom mentalitását és hétköznapjait. Mindehhez Hajdúnánás esete kitűnő példaként szolgálhat.

2. Szövetkezetesítés Hajdúnánáson

Hajdúnánáson az 1945-ös földosztás nagyon felkavarta a helyiek életét, hiszen voltak, akik elveszítették földjeiket, míg mások a kiparcellázott területet eszköz és iгаerő hiányában nem tudták érdemben megművelni. A tulajdonviszonyok átrendeződése és a rendkívül nehéz termelési feltételek tehát fokozottan éreztették hatásukat, mindemellett az országos politikában bekövetkezett változásoktól sem tudta függetleníteni magát a város.

Az első tanácsválasztások 1950. október 22-én voltak Magyarországon, s az ekkor megválasztott testületek megalakulásával egy olyan közigazgatási rendszer alakult ki az országban, amelyben a legfőbb irányító szerv, s a legfelsőbb hatóság maga a párt volt:

„Amiképpen a gazdasági szférában a vállalatok, termelősövetkezetek stb. a tervutasítások felülről vezényelt végrehajtott egységeivé váltak, ugyanígy alakultak át a tanácsok a politikai szférában a párthierarchia vertikális-területi szintjeit kiegészítő intézményekként kiszolgáló szervezetekké.”³⁷⁹

Hajdúnánáson, az önálló, függetlenségére és szabadságára mindig is büszke hajdúság nagyon rossz szemmel nézte a szövetkezetesítés irányába mutató folyamatokat. Országszerte, így a városban is szóbeszéd tárgya volt, hogy a Magyar Kommunista Pártnak milyen tervei vannak a földdel, és milyen módon akarja átalakítani a mezőgazdasági termelést. A gazdáknak hallomásból, illetve katonaként – a szovjet vidéket megismerve – voltak tapasztalatai a kolhozokról, és az orosz parasztok helyzetéről. A kollektivizálástól, a hosszú ideje művelt földbirtok elvételétől való félelem a mindennapok részévé vált, és a valóság a legrosszabb félelmeket váltotta valóra. A MKP helyi szervezete is tisztában volt a közbeszéd

³⁷⁹ Magyar hétköznapok Rákosi Mátyás két emigrációja között i. m. 230.

tárgyával, és lépéseket is tett a helyzet megoldására. Még 1945 nyarán megfogalmazódott egy vezetőségi ülésen, hogy a mezőgazdaság nagyüzemi átalakításának ellenzőit, a kétkedőket minden erővel meg kell győzni, és amennyiben ez nem lehetséges, a hatóságokra kell azt bízni:

„A mezőgazdasági munkások dolgozók ne higgyenek, a félvezetésnek, inkább igyekezzenek, az ilyeneket meggyőzni, és ha mégsem sikerül, adják át a rendőrségnek.”³⁸⁰

Az agitációk, a megfélemlítések és a rendíthetetlen pártakat következtében az országos tévesztés kezdetén, 1948-ban Hajdúnánáson is megalakult az első szocialista közös gazdaság 60 tag egyesülésével, 570 katasztrális holdon.³⁸¹ A gazdaság helyzetéről, körülményeiről gyakorlatilag nem maradt írásos forrás, egyes visszaemlékezésekből tudjuk, hogy feltehetőleg Bocskai nevét viselte és Gyulai András vezetésével jött létre.³⁸²

Ebből a szövetkezeti csoportból 3 termelőszövetkezet alakult: 1949. december 21-én, Sztálin születésnapján a December 21, 1950. február 25-én a Micsurin és 1950 őszén a Tánacsics Tsz. 1949-ben alakult a Dózsa Tsz. 61 családdal, közel 1.000 hold nagyságú területen, és 1960-ra megduplázta területét.³⁸³ Ugyancsak 1949-ben jött létre a Haladás Tsz. Az 1950-es évek elején újabb termelőszövetkezetek keltek életre, 1952-ben szerveződött a Petőfi és a Kossuth Tsz.³⁸⁴ Utóbbi két szövetkezet méretében a kisebb, gazdálkodásában viszont az eredményesebb közös gazdaságok közé tartozott, mint az Hajdúnánás Város Mezőgazdasági Osztálya 1955. február 4-én kelt jelentéséből is kiderült:

„Városunkban általában inkább az jellemző, hogy a kis területtel bíró tsz-ek gazdálkodása az eredményesebb. Ilyen a Petőfi és a Kossuth Tsz. A nagy tsz-eink eredménytelenségére jellemző a kis számú tagság és az igen nagy fokú eladósodás [...]”³⁸⁵

Ezzel a szövetkezeti mozgalom első hulláma be is fejeződött, bár az eredmény még az országos viszonyokhoz képest is lehangoló volt.

³⁸⁰ A Magyar Kommunista Párt Hajdúnánási szervezetének iratai. Az 1945. június 15-én tartott vezetőségi ülés jegyzőkönyve. – MNL HBML XXXV. 51. 1.

³⁸¹ A hajdúvárosok közül a hajdúnánási termelőszövetkezet tekinthető a legelsőnek, Hajdúböszörményben és Hajdúszoboszlón csak 1949-ben jöttek létre az első közös gazdaságok. – Völgyesi Z.: A hajdúvárosok agrártársadalma i. m. 56.

³⁸² „Még azt megelőzte, valamilyen Bocskai néven létrehozott Gyulai András képviselt valami kis társulást. Én úgy emlékszem, hogy az volt legelőbb, valahol ott a pusztán. [...] Nem lett ebből semmi, vagy nem tudom, valameddig működött, de nem tudott ez létre vergődni. Csak ilyen kezdeményezésnek maradt.” – Varga Sándor interjú. (Hajdúnánási Rákóczi Tsz. alapító tag: 1960; tévesztők: 1963–1984) Készítette: Császár Imre. Hajdúnánás, 2008.

³⁸³ Császár Imre: Termelőszövetkezetek Hajdúnánáson. *Debreceni Szemle* 2007/2. szám, 214–215.

³⁸⁴ Bakó E.: A meggyorsult idő i. m. 412.

³⁸⁵ Dokumentumok termelőszövetkezeti mozgalom Hajdú-Bihar megyei történetéhez. A Hajdú-Bihar Megyei Levéltár Közleményei 10. (Szerk. Gazdag István) Debrecen, 1977. 35.

Az újonnan megalapított szövetkezetekbe önkéntes formában csak a többségében szegény, a földosztás során birtokhoz jutott újgazdák léptek be. Szinte egyáltalán nem rendelkeztek önálló termelési tapasztalattal, mivel eddig napszámosként, cselédként dolgoztak a gazdák birtokain, és általában csak részfeladatokkal voltak megbízva. Az olyan mezőgazdasági munkákat, mint például a szántás, a kapálás, a betakarítás külön-külön el tudták végezni, de ezek megszervezéséhez, irányításához általában nem volt szakértelmük. Nem voltak eszközeik, igavonó állataik, ezért kezdetben nagy reményeket fűztek a közös gazdálkodáshoz és a nagyüzemi termeléshez.

A jóval nagyobb tapasztalatokkal rendelkező, nagyobb földterületen, régóta hagyományos gazdálkodást folytató, a föld szeretetét családi hagyományként ápoló parasztok viszont súlyos csapásként élték meg a szövetkezetekbe kényszerítést, az agitátorok kíméletlen eljárásait és a legtöbbször apai örökségüket jelentő föld elvesztését.³⁸⁶ Bakó Endre is elismerte összefoglalásában, hogy Hajdúnánáson a kollektívizálás az országosnál is lassabban haladt, ami főként a birtokos parasztok szívós ellenállásán múlt:

„A helyi politikai helyzetet súlyosbította az a tény, hogy a termelőszövetkezetek fejlődése az országoshoz viszonyítva lassúbb ütembe haladt. Ennek az a magyarázata, hogy Nánáson a felszabadulás előtt nem volt nagybirtok, a paraszti lakosság zöme kisbirtokos volt, tehát rendelkezett bizonyos gazdálkodási tapasztalatokkal, munkaeszközökkel, ezért gyorsabban ragaszkodott a régihez, mint az újonnan földhöz juttatott agrárproletárok [...]”³⁸⁷

De hiába alakultak meg az új üzemszervezeti formában a közös gazdaságok, ha nem biztosították a tagság megélhetését, ami kiábrándítóan hatott mindenkire, még a kezdetben lelkes újgazdákra is. A szövetkezeti földek szétszórtnan, sok tagban feküdtek, ezért kisüzemi módszerekkel és eszközökkel kellett megművelni őket. A tagosítások során a birtokok szétszórtsága csökkent ugyan, de a földterület minden évben változott, így a tervszerű nagyüzemi gazdálkodás feltételei továbbra is hiányoztak. Ráadásul a tagosítások során számos igazságtalanság történt, ami rontotta a termelési feltételeket és műveletlen földeket, parlagon hagyott parcellákat eredményezett:

„A hajdúvárosokban a legtöbb visszaélés a birtokösszevonásokkal kapcsolatban Hajdúnánáson történt [...] Az erőltetett tagosítás a birtokos parasztság tulajdonosi minőségét sér-

³⁸⁶ Az első termelőszövetkezetek előszeretettel telepedtek a nagygazdák tanyaközpontjaiba, hogy kifejezzék a folyamat visszafordíthatatlanságát, s olykor a lakóingatlanokat is használatba vették, hogy hatalmukat demonstrálják. A magángazdasági épületek kisajátítása során építőanyag hiányra hivatkozva bontották le még a melléképületeket is. Sokak emlékében úgy él ez az időszak, mint a nagy tanyabontások időszaka, amikor a hatalom igyekezett elpusztítani mindent, amit a hagyományos gazdálkodás és a tanya jelentett.

³⁸⁷ Bakó E.: A meggyorsult idő i. m. 443.

*tette, a földbirtokviszonyok körüli bizonytalanság pedig a súlyosbodó terhekkel együtt a termelési biztonság teljes megrendüléséhez vezetett. Hajdúnánáson például 1953 tavaszán a határszemle során közel kétezer hold földet találtak megműveletlenül, s ezek nagy része egyéni gazdák tulajdona volt.*³⁸⁸

Az alacsony mezőgazdasági árak és a beszolgáltatási kötelezettség a szövetkezeteket is érzékenyen érintette, de a belső jövedelemelosztás is számos feszültség forrása lett. Szovjet mintára – akárcsak a kolhozokban – a szövetkezeti tagok jövedelme a teljesített „munkaegységek” függvénye volt. A munkaegység „*egyrészt a közös gazdaság különféle munkáinak mértékegysége, másrészt pedig a teljesített munka értékelési egysége is volt, mely a tagsági jövedelem év végi felosztásának alapjául szolgált*”.³⁸⁹ A rendszer lényege az volt, hogy minden tagnak meghatározott munkamennyiséget kellett teljesítenie, amit munkaegységekben mértek, és a közös gazdaság jövedelméből a megszerzett munkaegységek száma szerint lehetett részesedni a maradékelv alapján. Először tehát az állami (többek között beadási) kötelezettségek teljesítésére, valamint a szövetkezet termelési alapjainak a feltöltésére került sor, és csak azután következett a tagok kifizetése. Hajdúnánáson – akárcsak az országban gyakorta – a frissen megalakult, és rendkívül nehéz körülmények között termelő szövetkezetek jövedelme nem biztosította a tagok megélhetését. A kollektivizált nagyüzemek nem egyszer ki sem tudták fizetni a parasztokat, de ha fizettek is, arra egy évben csak egyszer került sor.

A munkaegység mindemellett az elvégzett munkának csak a mennyiségét fejezte ki, a minőségét nem, és a rendszer működtetéséhez jelentős adminisztrációra volt szükség. A nehezebb munkafajták esetében nagyobb volt a jóváírt munkaegység mértéke, viszont a munkanormák aránytalan megállapításából következően mégsem lehetett kellő mennyiségű munkaegységet szerezni általuk. A könnyebb munkák esetében viszont adott volt a lehetőség a normák többszörös túlteljesítésére, a szövetkezeti maradványból való minél nagyobb részesedés kiharcolására. A tagok célja a munkaegységek gyűjtése lett, és az elvégzett munka minősége már nem is számított. A termelési hatékonyság ebből kifolyólag folyamatosan csökkent, kevesebb lett a szétosztható jövedelem, így a megszerzett munkaegységek valós értéke is devalválódott.³⁹⁰ A megélhetés rendkívül nehezzé vált, s megkezdődött a fiatalok elvándorlása a fejlődő iparvárosokba. A kollektivizálás első kísérlete tehát Hajdúnánáson is megbukott.

A Nagy Imre-kormány intézkedései a termelőszövetkezetek terheit is csökkentették, de a jelentős számú kilépések miatt a szövetkezeti mozgalom 1953-ban háttérbe szorult. Főként a kis- és középbirtokos parasztok hagyták el a nagyüzemet és

³⁸⁸ Völgyesi Z.: A hajdúvárosok agrártársadalma i. m. 56.

³⁸⁹ Varga Zs.: Politika, paraszti érdekvédelem i. m. 36.

³⁹⁰ Uo. 36–38.

elkezdtek újból felépíteni kisgazdaságaikat. A Hegedűs-kormány hatalomra kerülése és a szövetkezetesítés második hulláma Hajdúnánáson is újraindította a beléptetéseket, és 1955 folyamán egy új termelőszövetkezet is létrejött, a Szikra Tsz.³⁹¹

Az 1956-os forradalom, amely során felszínre kerültek a helyiek sérelmei, és a földjüket elvesztő parasztok indulatai, rendkívüli erővel csapott le a termelőszövetkezeti mozgalomra. A Petőfi Tsz feloszlott, a tagság jelentős része, pedig kilépett a közös gazdaságokból. Nem is lehet ezen csodálkozni, hiszen például a Micsurin Tsz esetében olyan termés kiesés volt tapasztalható, hogy az állatállomány életben tartása érdekében a tagság részesedését korlátozták, mint az egy 1957. november 29-én kelt törvényességi ellenőrzés során kiderült:

„Ellenőriztük az állatállomány nagyságát is, megállapítást nyert, hogy a tsz-nek 41 db lova, 38 db tehene, 8 db ökere, 61 db növendék állata, 258 db juh és 138 db sertés állománya van. Az átteleltetéshez szükséges szűk takarmánynak mintegy 50%-a van csak biztosítva, melynek a pótlására a szokásosnál több silót kívánnak készíteni, míg a szemes takarmány a szükségletnek megfelelően biztosítva van, de csak azzal a feltétellel, ha munkaegységre kukoricát egyáltalán nem osztanak, illetve árpából, zabból, borsóból együttesen is csak legfeljebb munkaegységenként 1 kg kerül kiosztásra.”³⁹²

Kádár János hatalomra kerülése és a diktatúra restaurációja viszont végérvényesen eldöntötte a kérdéseket, és a kollektivizálás – az ígéretek ellenére – újból megkezdődött. A vidékről történő elvándorlás, amely már az 1940-es évek végén megfigyelhető volt, új lendületet vett. Országosan 1956-ban több mint 255 ezer, 1957-ben több mint 340 ezer ember hagyta el a vidéket, és a mezőgazdaságot.³⁹³ Hajdúnánásról 1949 és 1960 között több mint 2.300 ember vándorolt el, feltehetően az agrárium kiszámíthatatlan jövője és a jobb megélhetés miatt.³⁹⁴

A városban 1958-ban került kidolgozásra egy hároméves és egy tizenöt éves mezőgazdaság-fejlesztési terv, ami már egyértelműen a nagyüzemekkel számolt. A termelőszövetkezetek életében jelentős változásnak tekinthető, hogy a korábbi December 21 Tsz nevét, Sztálin megítélésének módosulására tekintettel meg kellett változtatni. A szövetkezet új neve pedig „Új Élet” lett, és 1957 folyamán új közös gazdaságok is alakultak: a Bocskai és a Jókai Tsz.³⁹⁵ A kollektív mezőgazdaság helyi kibontakozását nehezítette viszont, hogy tiltakozásul a parasztság jelentős része passzív ellenállásba kezdett, nem vetett el és a szövetkezetben sem vette fel a mun-

³⁹¹ Bakó E.: A meggyorsult idő i. m. 412.

³⁹² Dokumentumok termelőszövetkezeti mozgalom Hajdú-Bihar megyei történetéhez i. m. 101.

³⁹³ Romány P.: Az Agrárpolitikai Tézisektől i. m. 349.

³⁹⁴ Kovács Zoltán: A népesség. In: Hajdúnánás története (Szerk. Rác István) Hajdúnánás, 1973. II. fejezet, 81.

³⁹⁵ Csizsár I.: Termelőszövetkezetek Hajdúnánáson i. m. 220.

kát.³⁹⁶ 1959. október 17-én a Városi Pártértekezleten is téma volt a munkafegyelem kérdése, s a Pártbizottság beszámolójában is kiemelték, hogy ezen a téren lépéseket kell tenni:

„Kapkodás, széthuzás meg nem értés tapasztalható a termelőszövetkezeti tagok elosztásánál, ezért a munkafegyelem megszilárdítására, nagyobb gondot kell fordítani. Több esetben tapasztaljuk még mindig, hogy egyes termelőszövetkezeti tagok a legnagyobb munkaidőben keveset dolgoznak, későn fognak munkához, stb. A munkafegyelem megsértőivel szemben a termelőszövetkezetek vezetősége nem él kellőképpen a mintaalapszabályzat adta lehetőségeikkel, ritkán alkalmazzák a munkaegység levonást, a károk megtérítését.”³⁹⁷

A hatalom képviselői viszont felújították az agitációt, teherautókkal járták a vidéket, ha nem volt valamelyik gazda otthon, azt addig keresték, míg meg nem találták, és igyekeztek szóval, példákkal meggyőzni a belépésről. Mezőgazdasági szakemberek tartottak előadásokat a szövetkezetek előnyeiről, és a meglévő téeszeket is igyekeztek kiemelten támogatni, hogy vonzóvá váljanak a bizalmatlan parasztság körében. 1960 nyarán az MSZMP intézkedési tervet készített Hajdúnánás város mezőgazdaságának szocialista átszervezésére, amelyből kiderült, hogy addig az összes földterületnek a 69,17%-a került a szocialista szektorok használatába, s további 13 ezer kat. hold területet kívántak bevonni a közös gazdálkodásba, hogy így még a nyár folyamán befejezzék a kollektivizálást.³⁹⁸ A cél elérése érdekében mozgósították az agitátorokat, akiknek a tevékenységét tudatos szervezőmunka előzte meg:

„Az átszervezésért folyó agitációs munkát társadalmi ügyé kell tenni, biztosítani, hogy a fejlesztési munkában a párttagok és a pártonkívüliek legjobbjai résztvegyenek, valamennyi párt-szervezet, üzlem, hivatal és társadalmi szervek részéről. [...] Június 5-ig az agitációs brigádok vezetőit eligazításra össze kell hívni. Június 9-én a párt-szervezetek vezetői és a gazdaságvezetők által kiválogatott népnevelőket a vasárnapi napokra szervezett agitációs munka megkezdése előtt közös eligazításra össze kell hívni. [...] Június 12-től július 17-ig minden vasárnap egésznapos egyéni agitációt kell végezni, július 17-től pedig az egyéni agitációt állandósítjuk, rendszeressé tesszük minden napra. [...] A vasárnapi agitációs munkákra helyileg 400 népnevelőt, az állandó agitációs munkára pedig 300 népnevelőt kel biztosítani.”³⁹⁹

Az átszervezés összefogása és irányítása érdekében a Városi Tanács épületében Központi Fejlesztési Irodát hoztak létre, amelynek tagjai lettek Tóth Gábor, Szilágyi Gyula, Puja Györgyné, Pallagi János, Reszegi Imre, Jóna Antal, Mezei János,

³⁹⁶ A forradalom után, a kezdeti időben a szövetkezeti tagság mindössze 68%-a kezdett el dolgozni. – Bakó E.: A meggyorsult idő i. m. 414.

³⁹⁷ MNL HBML XXXV. 11. a/1.d. MSZMP Városi Bizottsága. Hajdúnánás. Jegyzőkönyv, Városi Pártértekezlet, 1959. október 17. 9.

³⁹⁸ MNL HBML XXXV. 11. C/35. Új Élet Tsz. MSZMP alapszervezet iratai. Intézkedési terv. 1.

³⁹⁹ MNL HBML XXXV. 11. C/35. Uo. 2.

Horváth Imre, Mikó Lászlóné és Takács János.⁴⁰⁰ Így végül az állam érvényre tudta juttatni az akaratát és 1960 decemberére a hajdúnánási gazdák (többnyire a családfelek) 80%-a aláírta a belépési nyilatkozatot és ezzel a tagok száma elérte 3200-at, és a termelőszövetkezetek területe 28 500 holdra emelkedett.⁴⁰¹

A Pártbizottság 1961. április 13-i ülésén a Végrehajtó Bizottság szigorúan bizalmas jelentésében elégedetten számolt be a hajdúnánási kollektivizálásról. A dokumentumból az is kiderült, hogy mindössze 50–60 egyéni gazda maradt kívül a szövetkezeteken:

„A mezőgazdaság szocialista átszervezésének befejezésével új helyzet alakult ki. Megszűnt az addig fennálló kettősség, kialakult a termelőszövetkezetek területi egysége s ezen keresztül a nagyüzemi gazdálkodás alapvető feltételei. Az átszervezés befejezésével a földrendezés alá eső terület 96%-os szocialista szektor használatába került. Kb. 50–60 azoknak a száma, akik ténylegesen egyéni parasztnak tekinthetők, kik nem léptek be termelőszövetkezetekbe. Az átszervezés végrehajtását pozitívként lehet értékelni, mert azt a Párt politikájának megfelelően hajtottuk végre. E munkában nagy szerepe volt valamennyi párt, állami gazdasági és tömegszervezeteknek egyaránt. Az átszervezés idején sikerült biztosítani az elvi és cselekvési egységet.”⁴⁰²

A következő években, évtizedekben Hajdúnánáson is megfigyelhető volt az a folyamat, hogy a kisebb, kevésbé hatékony, rosszul jövedelmező szövetkezetek beolvadtak a nagyobb termelőkapacitással rendelkező és jobban szervezett nagyüzemekbe. Először a Kossuth Tsz vált életképtelenné, és 1959. december 30-án beolvadt a Táncsics Tsz-be. A két szövetkezet egyesüléséből új nagyüzem született, a Lenin Tsz, de ennek is komoly hatékonysági problémái lettek.⁴⁰³

Egy évvel később, utolsóként alakult meg Hajdúnánáson a Rákóczi Tsz, ami főként olyan módosabb, dolgos emberekből állt, akiknek az ún. „Vidi föld” területén feküdtek a birtokaik. Ők lelkesedtek a legkevésbé a szövetkezeti mozgalomért, és szívós ellenállásuk miatt már 1949-től folyamatos inzultusokat kellett elszenvedniük. Most azonban ők is szövetkezetbe tömörültek, de a közös gazdálkodás számukra nem volt azonos a szovjet minta követésével, és belső működésüket igyekeztek saját maguk kialakítani. Végül a hatékony szervezés, a tagság érdekeinek a figyelembe vétele, valamint a minőségi munka következtében igen kiváló eredményeket tud-

⁴⁰⁰ MNL HBML XXXV. 11. C/35. Uo. 4.

⁴⁰¹ Bakó E.: A meggyorsult idő i. m. 414.

⁴⁰² MNL HBML XXXV. 11. a/3. MSZMP. Városi Bizottság. Pártbizottsági ülés, 1961. április 13., Szigorúan bizalmas jelentés, 1.

⁴⁰³ Vö: Csiszár I.: Termelőszövetkezetek Hajdúnánáson i. m. 215.; Varga Sándor véleménye szerint a Lenin Tsz. működésében felmerülő problémák egyik legfőbb oka a párt túlzott befolyásában keresendő: „A tagságból sok volt párttag, a többi szövetkezettel összehasonlítva.” – Varga Sándor interjú i. m. 2006.

tak felmutatni. A párt és a tanács vezetői viszont emiatt is rossz szemmel nézték a Rákóczi sikerét, és mint „kulák” téeszt, vagy „bőrka-bátos” téeszt tartották számon.

Ehhez kapcsolódik, hogy főként az Alföldön, ahol egy-egy településen több közös gazdaság is alakult, a termelőszövetkezetek gyakran differenciálódtak tagságuk korábbi társadalmi helyzete szerint. Ahová főként szegényparasztok, egykori napszámosok léptek, azok lettek a „mezítlábas” téeszek, ezzel szemben, amelyik nagyüzemet középparasztok, vagy módosabb gazdák hozták létre, azokat „bőrka-bátos” téesznek nevezte el a népnyelv.⁴⁰⁴

1962-ben a Bocskai Tsz beolvadt a Micsurin Tsz-be, amely Hajdúnánás egyik legnagyobb és legjelentősebb szövetkezete volt, és évi több tízezres nagyságrendű baromfityenyésztéséről híresült el.⁴⁰⁵ Az utolsó jelentős változás a hajdúnánási termelőszövetkezeti rendszerben az 1970-es években következett be. A Lenin Tsz és a Rákóczi Tsz egyesüléséből, 1977. január 1-jén született meg a Béke Tsz., amely az összevont vagyonnak, és a centralizált termelőkapacitásnak köszönhetően az egyik legjelentősebb szövetkezetté vált.⁴⁰⁶ A két szövetkezet egyesülése már régóta napirenden volt és mindkét szövetkezet tagsága támogatta, mivel a nagyobb üzemi méretektől nagyobb teljesítményt, jobb eredményeket remélt.⁴⁰⁷



Vetnek a Békében, 1976 (Fotó: Nábrádi Benedek)

⁴⁰⁴ Vő: Romány P.: Az Agrárpolitikai Tézisektől i. m. 370.

⁴⁰⁵ Csiszár I.: Termelőszövetkezetek Hajdúnánáson i. m. 216–217. és 220.

⁴⁰⁶ Draviczy Imre: Hajdúnánás tanyavilága. I. rész. Élet a pusztán. 1991., 145. – MNL HBML XIV. 18. 2.d.

⁴⁰⁷ MNL: HBML XXXV. 11. C/32. Rákóczi Termelőszövetkezet Pártalapszervezet iratai. Gyöngyösi László Tsz. párttitkár 1972. december 20-i jelentése. 1–2.

A nagyüzemi termelés lassú kibontakozása, és a helyi társadalom ellenállása sokáig visszavetette a mezőgazdasági termelést, de az 1960-as évek második felétől kezdődően, főként az 1970-es években már komoly eredményeket tudtak felmutatni a termelőszövetkezetek. Mindez elsősorban a nagyüzemek koncentrációjával, és az egységesen művelt területek növekedésével állt összefüggésben, de rendkívül fontos volt az is, hogy a szövetkezeti tagságot érdekeltté tették a minőségi munkában, és a minél hatékonyabb termelésben. Ennek a részeként igyekeztek évközben is jövedelemhez és megélhetéshez juttatni a szövetkezeti tagságot. Háttérbe szorult a munkaegység-rendszer korábbi típusa, és kiegészült egy igen jelentős természetbeni premizálással, ráadásul a legtöbb esetben a munkaegységet a prémiummal együtt egyéneként, nem pedig brigádonként vagy munkacsoportonként írták jóvá. Megnövekedett a részes művelés és a háztáji gazdaságok szerepe is, melyek nagyban segítettek a tagság folyamatos jövedelemhez jutását. Varga Zsuzsanna kutatásaiból tudjuk, hogy a termelőszövetkezetek többségében már a forradalom után változtattak a jövedelemelosztási módokon:

„1956/57 fordulóján a tsz-ek többségében áttértek egy olyan rendszerre, melynek keretében a terméseredményből meghatározott részt kaptak. A munkateljesítmény mérésének és a közvetlen jövedelemelosztásnak is az a terménymennyiség lett az alapja, amelyet az egyén (esetleg kisebb-nagyobb csoport) előállított.”⁴⁰⁸

Mindezek következtében a termelőszövetkezetek fejlődésnek indultak, és az országos folyamatokból, ha nem is egyformán, de a hajdúnánási térszerek is kivették a részüket. Különösen a rendkívül nagy Micsurin Tsz., a példaértékű gazdálkodást folytató Rákóczi Tsz., majd a korszak második felében a Rákóczi és a Lenin Tsz-t egyesítő Béke Tsz. tűnt ki.

Hajdúnánás határában a legjelentősebb szántóföldi növénynek a XX. század második felében is a búza, a kukorica és az árpa számított, de maguk a termelőszövetkezetek is rendkívül sokféle növényfajta termesztésével próbálkoztak.⁴⁰⁹ A közös gazdaságok búzából 15 mázsa, árpából és kukoricából 20–20 mázsa, míg a cukorrépából 200 mázsa körüli holdankénti hozamot produkáltak az 1970-es évek elején.⁴¹⁰

⁴⁰⁸ Varga Zs.: Politika, paraszti érdekérvényesítés i. m. 39.

⁴⁰⁹ Kisebb-nagyobb területen még az 1970-es években is termeltek többek között lucernát, dohányt, napraforgót, kendert, vöröshérét, borsmentát, tormát és rizst is.

⁴¹⁰ Bakó E.: A meggyorsult idő i. m. 416.



Kazlazás a Béke Termelőszövetkezetben (Fotó: Nábrádi Benedek)

Az öntözésre különösen a Keleti Főcsatorna közelsége miatt nyíltak jó lehetőségek, amiket egyre jobban sikerült kihasználniuk a szövetkezeteknek. 1953-ban még csak 450, 1973-ban viszont már több mint 5.000 hold öntözését tudták biztosítani. Még 1952 nyarán az őslegelő egy részét feltörték, és rizst vetettek bele, hatalmas anyagi ráfordítással. Az így megépült öntöző rizstelepnek kezdetben, a frissen feltört földek magas szervesanyag-tartalma miatt jelentős, 22 mázsás holdankénti hozamai voltak, de a monokulturális termelés és a különböző növénybetegségek miatt ez igen hamar visszaesett.⁴¹¹ Az 1960-as évek elejétől kezdve a szövetkezetek saját kertészetet hoztak létre, ahol népszerű konyhakerti növényeket (borsót, sárgarépat, karfiolt, karalábét, dinnyét stb.) termesztettek.

Ami az állattenyésztést illeti, a szarvasmarha tartása nagy hagyományokkal rendelkezett Hajdúnánáson, és ezzel a termelőszövetkezetek sem hagytak fel. A hagyományos nevelés és a természetes szaporítás viszont lassú megtérüléssel járt, így állandó törekvés maradt a minél gazdaságosabb tenyésztés elérése. A termelőszövetkezetek összes állatállományának a 34%-a viszont sertés volt az 1970-es évek elején, ami egyértelműen jelzi, hogy a sertéstartás hagyományai a nagyüzemi keretek között is tovább éltek, de még ez is elmaradt a korábbi paraszti gazdaságok sertéstartási potenciáljához képest. 1956-ban például 17.689 sertés volt

⁴¹¹ Uo. 413. és 415.

Hajdúnánáson, de ebből csak 1.765 darab (alig 10%) tartozott a termelészövetkezetek állományához.⁴¹²

A közös gazdaságok állatállományát tekintve fontos szerepe volt a juhtartásnak is, amit az összes legelő 20%-án folytattak, de 1962-től igen jelentőssé vált a baromfitartás is.⁴¹³ Szinte mindegyik termelészövetkezet foglalkozott baromfival és a szövetkezeti állomány 1958 és 1966 között 1.000-ról 400.000-re nőtt.⁴¹⁴ Az állattenyésztésben, különösen a baromfitartásban fontos szerepük volt a háztáji gazdaságoknak is, ahol a tyúk, a kacska, a pulyka, a lúd és a liba is gyakran előfordult.

A folyamatos gépesítés ellenére a lótarítás nélkülözhetetlen volt még az 1970-es években is, mivel ezáltal csökkent a gazdák és a szövetkezetek kiszolgáltatottsága a gépállomásnak. Hajdúnánáson 1948-ban létesült gépállomás, igazán nagy gépei az állami gazdaságok mellett csak a gépállomásoknak lehettek, amit politikai célokra is igyekeztek felhasználni. Romány Pál megfigyelése szerint:

„[...] a gépállomásokat – szovjet mintára, szolgáltatásaik révén, a parasztsággal való gyakori érintkezés okán – a politika letéteményesének, a pártpolitika érvényesítőjének (is) tekintették. A gépi munkák ellenértékét jobbára természetben (kenyérgabonában) kérték a gépállomások, így az 1956-ban eltörölt állami beadást behettesítő készletgyűjtést is végezték.”⁴¹⁵

Hajdúnánáson a gépállomásnak 1951-ben 30 erőgépe (főleg traktora), 5 vontatója és 6 aratógépe volt, de már 1956-ra ez jelentősen bővült, hiszen ekkor már 80 traktor és 75 egyéb erőgép tartozott a gépparkjához.⁴¹⁶

A város mellett, Tedejen, 1949–1950-ben állami gazdaság is alakult. A szovhoz több, kisebb állami tulajdonba került birtok összevonása révén jött létre, és nem egy korábbi nagybirtok képezte az alapját, ami a kezdetben igen jelentős széttagoltság miatt komoly termelési problémák forrása lett. A mai Tedej azonban az állami gazdaság megalakulása után épült ki, jelentős fejlődésnek viszont csak az 1956-os forradalom bukását, és a Kádár-rendszer megszilárdulását követően indult. Az 1950-es évek első felében a gazdaság életében nem a termelési szempontok domináltak, sokkal nagyobb hangsúlyt kapott a politikai szempont, ami – a kor retorikájának megfelelően – a „belső ellenséggel” való leszámolással is összekapcsolódott. Itt működött ugyanis 1951 és 1953 között a hírhedt hortobágyi táborok egyike, és a gazdaság telepén a nyugati- és déli határszélről kitelepített családok, az állandó őrizet alatt tartott kényszermunkatábor foglyai dolgoztak.

⁴¹² Bakó E.: A meggyorsult idő i. m. 417.

⁴¹³ Elsősorban a Micsurin termelészövetkezet legfőbb ágazatává vált a baromfitenyésztés, különösen a libatartás. Az éves darabszám gyakran elérte a több tízezer darabot, és ez az ágazat mindig meghatározó fontosságú maradt a szövetkezet életében.

⁴¹⁴ Bakó E.: A meggyorsult idő i. m. 417.

⁴¹⁵ Romány P.: Az Agrárpolitikai Tézisektől i. m. 378.

⁴¹⁶ Bakó E.: A meggyorsult idő i. m. 413.

A kezdeti időkhöz képest az állami gazdaság szántóterülete jelentősen kibővült. 1962-ig a gazdasághoz csak Tedej tartozott, ekkor viszont hozzácsatolták a Bakóhátot és a böszörményi rétet is, aminek köszönhetően a művelhető terület közel 7.000 holdra nőtt. 1967-ben a dorogi kerület is az állami gazdaság része lett, és így a szántóterület már meghaladta a 8.000 holdat is. A területnövekedéssel párhuzamosan javult a gazdaság szakember-ellátottsága is, ami jobb munkaszervezést és nagyobb hatékonyságot eredményezett. A növénytermesztés tekintetében a búza, a kukorica, a lucerna, és a cukorrépa holdankénti hozamai az 1960-as évek elejétől folyamatosan emelkedtek, különösen a kukoricatermesztés hatékonysága javult ugrásszerűen az 1970-es évek elejére. 1971-ben a búza és a kukorica esetében a termésátlag (20,8 és 34 q/kat. hold) magasabb volt, mint az, amit a szövetkezeti szektor (15 és 21 q/kat. hold) fel tudott mutatni.⁴¹⁷

A Tedeji Állami Gazdaságra vonatkozó főbb adatok 1955 és 1971 között⁴¹⁸				
	1955	1962	1967	1971
Szántóterület (k.h.)	4.160	6.927	8.352	8.134
<i>Állatlétszám</i>				
szarvasmarha	758	1.788	2.399	2.060
sertés	—	482	10.219	10.156
juh	1.526	3.295	4.676	—
<i>Növényhozamok (q/kh)</i>				
búza	15,9	16,8	16,6	20,8
kukorica	22,3	15,2	17,92	34,0
lucerna	25,1	24,1	38,13	36,7
cukorrépa	170,0	145,5	180,8	192,8
<i>Gépellátottság</i>				
traktor	45,7	102,8	122,6	139,4
kombájn	—	9	9	12
tehergépjármű	—	6	8	11

⁴¹⁷ Hajdú-Bihar Megye Statisztikai Évkönyve 1971. Debrecen, 1972. – Vonatkozó adatok.; valamint Bakó E.: A meggyorsult idő i. m. 420.

⁴¹⁸ Forrás: Bakó E.: A meggyorsult idő i. m. 420.



Munkásszállás a Tedeji Állami Gazdaságban 1973-ban, a felújítás előtt
(Forrás: Móricz Pál Városi Könyvtár és Helytörténeti Gyűjtemény)

Az állami gazdaság állatállománya a szocialista átalakítást követő évtizedekben elsősorban szarvasmarhából, sertésből és juhból állt. A sertésállomány darabszáma az 1960-as évek második felében már a 10.000 darabot is meghaladta. A szovhoz mindig is rendelkezett önálló gépparkkal, ami kezdetben csak néhány traktort jelentett, de az 1960-as évektől volt már kombájn és tehergépjármű is. A traktorok száma folyamatosan emelkedett, és az 1970-es évek elején már közel 140 traktor állt az állami gazdaság rendelkezésére.

A nagyüzemi termelésre történő átállás tehát a mezőgazdaság minden szektorát érintette, és hatást gyakorolt a vidék, és a vidéki emberek mindennapi életére is. Változott a hagyományos életmód, felbomlottak a korábbi paraszti közösségek és átadták helyüket a különböző munkaszervezeti formáknak, a brigádoknak, a munkacapatoknak, és végső soron a szövetkezeti tagságnak.

A szövetkezeti program megindulását, és a közös gazdálkodásra történő áttérés különböző rohamait, valamint az ezeket kísérő atrocitásokat rendkívül nehezen viselte a nyugodt életmódhoz szokott, hagyományos földműveléshez értő paraszttársadalom. Az 1960-as évek elejére teljesen új agrárszerkezet jött létre, és ezzel összefüggésben a vidék élete is megváltozott. Alig másfél-két évtized alatt új társadalmi szerkezet és új településarculat jött létre, átformálva ezzel az elmúlt évszázadok alatt kialakult rendszert, gazdasági és kulturális tekintetben is egyaránt.

A vidéki Magyarország ilyen fajta változását tekinthetjük fejlődésnek, modernizációnak, és valóban együtt járt – főként az 1970-es évektől – egy viszonylag jelentős életminőség-javulással is, de kétségtelen, hogy mindezt aligha lehetne természetes folyamatnak nevezni. Az agrárium átalakítása és a földből élő népesség életének a gyökeres megváltoztatása kívülről jött, szovjet mintákat követett, és mesterséges, erőltetett formában történt meg.

Az átalakulás és a kezdeti kiszámíthatatlanság jelentős mértékű elvándorlást eredményezett, és ennek tudható be, hogy a népesség jelentős része a mezőgazdaságtól elfordulva inkább a fejlődő iparvárosokban keresett megélhetést. Alig 40 év alatt, 1955 és 1995 között, egyes számítások szerint több mint 7 millió ember hagyta el a falvakat.⁴¹⁹ Addig, amíg 1949-ben még a magyarországi népesség 62%-a falvakban, községekben élt, ez az arány 1985-re 43,6%-ra csökkent.⁴²⁰

Különösen 1960 és 1971 között volt jelentős az elvándorlás vidékről, évente 90–100 ezer főt tett ki, míg a fordított irányú népességmozgás, a városokból a falvakba történő átköltözés ennek a felét sem érte el. A különbözet évente 50 ezer fő körül mozgott.⁴²¹ A belső migráció és a településstruktúra változása együtt járt a mezőgazdaságban dolgozók számának csökkenésével is, és mindez oda vezetett, hogy 1996-ra az aktív keresőknek már csak a 7–8%-a foglalkozott földműveléssel.⁴²²



Szalmafónó asszonyok Hajdúnánáson az 1960-as években
(Forrás: Móricz Pál Városi Könyvtár és Helytörténeti Gyűjtemény)

⁴¹⁹ Romány P.: Az Agrárpolitikai Tézisektől i. m. 348.

⁴²⁰ Kaposi Z.: Magyarország gazdaságtörténete i. m. 391.

⁴²¹ Lásd: Valuch T.: Községünkben nagy előrehaladást értünk el i. m. 139.

⁴²² Romány P.: Az Agrárpolitikai Tézisektől i. m. 351.

Ez a jelenség Hajdúnánáson is megfigyelhető volt, bár itt még 1960-ban is a népesség több mint a fele a mezőgazdaságból élt. A lakosság 1/5-e már ekkor is az iparban, főként az építőiparban helyezkedett el, de ők elsősorban nem a városban, hanem a környező településeken kaptak munkát.⁴²³ Az elvándorlást csak tovább erősítette, hogy az 1949 és 1960 közé eső beruházásokból Hajdúnánás alig részesült, hiszen ez az iparfejlesztés és az iparvárosok születésének az időszaka volt.

A mezőgazdaságtól való elfordulás és az ipar jelentőségének a növekedése ellenére a népesség jelentős része továbbra is kapcsolódott a mezőgazdasághoz valamilyen formában. Nem egyszer dolgoztak a család háztáji gazdaságában, és gyakran foglalkoztak haszonállatok tartásával is, annak ellenére, hogy a munkakönyvekben már valamilyen ipari üzem szerepelt. Ezek az egykori parasztok már nem rendelkeztek saját földterülettel, és hivatalosan már nem is földművelők voltak, ám mégsem hagytak fel teljesen a mezőgazdasági munkával, és ha mást nem is tettek, állatokat tartottak.⁴²⁴

Új jelenségment megjelent körükben az ingázás, és az ingázók többsége bár még kötődött a földhöz és szűkebb lakókörnyezetéhez, azonban már kiszakadt abból a társadalmi és kulturális miliőből, amelyben felnevelkedett. Az agrárium, a háztáji már csak kiegészítő jövedelemszerzés volt, az egykori parasztok alkalmazottak lettek.⁴²⁵

Az életmód, az életminőség igazi változása és a vidéki élet végleges átalakulása azonban az 1960-as, 1970-es években gyorsult fel. Ekkor már a termelőszövetkezetek megszilárdultak, működésük, belső szervezetük stabilizálódott, és a jobb munkaszervezet, a fokozódó gépesítettség, és a szövetkezeti tagság nagyobb beleszólása a gazdaság ügyeibe jelentős hatékonyság-növekedéssel járt együtt. Ebbe az irányba mutatott a szövetkezeti koncentráció is, ami a különböző közös gazdaságok egyesülését, és az életképesebb térszerek földterületének a kibővülését jelentette. Ekkor már voltak olyan jól működő termelőszövetkezetek is, ahol a tagok érdekeltté váltak a minél nagyobb terméseredményekben, és a nagyüzemi termelés – kiegészülve a háztáji gazdasággal – számukra is jövedelmezővé vált.

A termelőszövetkezetek többségében 1956 után a jövedelemelosztási elvek is jelentősen megváltoztak a korábbi időszakhoz képest. 1956 és 1957 fordulóján

⁴²³ Kováts Z.: A népesség i. m. 83.

⁴²⁴ Régebben, a két világháború között az ilyen típusú földterület nélküli kisállattartás kifejezetten a pesti peremkerületek és néhány, főként az agglomerációhoz tartozó kisebb település sajátossága volt. A XX. század második felében már a nagyobb ipari centrumok vonzáskörzetében is elterjedtek az ilyen típusú kiegészítő gazdaságok. Esetükben a fő célnak minden esetben az önellátás tekinthető, és a tevékenység folytatása legtöbbször az anyagi lehetőségek változásától függött. – Vö: Tóth A. E.: Mezőgazdasági kistermelés i. m. 119.

⁴²⁵ Vö: Valuch T.: Községünkben nagy előrehaladást értünk el i. m. 155–156.

már megjelentek a nagyüzemekben a természetbeni részesedés különféle formái, amelyek lehettek prémiumok, vagy a hagyományos részes művelés különféle fajtái. Ennek jelentősége abban állt, hogy nem egy elvont fogalom a munkaegység, hanem maga az előállított termény lett a teljesítmény mérésének és az elosztásnak is az alapja.⁴²⁶

Hajdúnánáson is áttértek a termelőszövetkezetek a munkaegységről a pénzbeli részesedés rendszerére. A Lenin Tsz Párttaggyűlése például 1963. április 10-én a tagság 90%-ának a jelenlétében, egyhangúlag fogadta el pénzbeli részesedésre történő áttérést.⁴²⁷

A városban az egy dolgozó tagra jutó részesedés 1956 után 9 és 11 ezer forint között mozgott, ami nagyjából megfelelt a megyei átlagnak. 1963-ban és 1964-ben azonban ez a részesedés csupán 7.173 és 8.819 forintot tett ki, ami jóval elmaradt a megye 10.306 és 11.427 forintos átlagától. A dolgozó tagok egy főre eső részesedése (egyre inkább munkabére) 1968-ban viszont már 16.933 forintot tett ki, ami elmaradt ugyan a megyei átlagtól (18.812 Ft), de folyamatos növekedésben volt, 1972-re a 22.869 forintot, 1973-ra a 28.779 forintot is elérte. A megyei átlagot (31.143 Ft) először 1974-ben sikerült átlépjék a hajdúnánási szövetkezeti tagok jövedelmei (32.627 Ft), de még ezzel is elmaradtak a hajdúböszörményi (40.385 Ft) és a hajdúszoboszlói (38.590 Ft) jövedelemszinttől.

1979-re viszont a hajdúnánási tagok havi jövedelme (5.105 Ft) megközelítette a hajdúböszörményi jövedelmeket (5.219 Ft), és jóval meghaladta a hajdúszoboszlói béreket (4.382 Ft) és a megyei átlagot (4.373 Ft). Az életminőség javulásához tehát a bérszínvonal egyértelmű emelkedése is hozzájárult.⁴²⁸

A vidéki élethez egyre inkább hozzátartozott a termelőszövetkezet, ami fokozatosan a település legnagyobb munkaadójává vált. Szaporodtak a melléküzemágak és a közös gazdaság nem egyszer már ipari jellegű tevékenységet is folytatott, munkát adva az aktív korú népesség jelentős részének. A szövetkezet ezzel már nem pusztán közös gazdaság, de fontos munkaadó is lett, amit – ahogy

⁴²⁶ Varga Zsuzsanna álláspontja szerint ez a változás már önmagában is elősegítette a termelői érdekeltség növekedését a mezőgazdaságban: „E formánál ugyanis a tagok által egyénenként (esetleg kisebb-nagyobb csoportonként/családonként) előállított termény lett az alapja a munkateljesítmény mérésének és a közvetlen jövedelemelosztásnak is. [...] Ugyanakkor a vezetés egy másik csoportja azzal érvelt, hogy az új ösztönzési megoldások révén a tag érdekelt lesz a termelés minőségének fokozásában, a hozamok növelésében és az önköltség csökkentésében, s ez az állam érdekét is szolgálja.” – Varga Zsuzsanna: Változások a paraszti munka világában i. m. 439–440.

⁴²⁷ MNL, HBML XXXV. 11. C/30. A Lenin Tsz iratai. Jegyzőkönyv a Lenin termelőszövetkezet irodahelyiségében tartott Párttaggyűlésről 1963. április 10-én. 1–2.

⁴²⁸ Az adatok forrása: Hajdú-Bihar Megye Fontosabb Statisztikai Adatai 1956-tól 1964-ig; valamint Hajdú-Bihar Megye Statisztikai Évkönyve 1965-től 1980-ig. – A vonatkozó adatok felhasználásával.

arra Romány Pál is utalt – sokan csak a rendszerváltás után, a téeszék felszámolását követően ismertek fel:

„A nagyüzemek fiatal, aktív korban lévő személyi állománya viszont már nem belekény-szerült, nem is belépett a tsz-be, hanem munkát vállalt benne, mert keresetet nyújtott a szá-mára. Annak is tekintette: munkahelynek, amibe érdemes ragaszkodni. Ezt nem mérte fel kellően a rendszerváltó politikai elit. S csodálkozott, hogy az emberek alig léptek a termelőszo-vetkezetekből. Földjüket is átadták bérletre a szövetkezetnek.”⁴²⁹

A kezdetben gyűlölt termelőszovetkezetek tehát a vidéki élet fontos szerep-lői lettek, és megszüntetésük ugyanolyan katasztrófát okozott, mint egykor az erőszakos kollektivizálás. Az 1950-es évek folyamán a vidéki ifjúság gyakorlatilag elmenekült a szövetkezeti program elől, mivel a kezdeti szövetkezetek nem voltak képesek a tagság minimális életszükségleteit sem kielégíteni. Hajdú-Bihar megyé-ben, 1950-ben 34 szövetkezetet vizsgálva készített jelentést az illetékes tisztifőor-vos. A hatalmas szegénységről, mindennapos gondokról és elképesztő higiéniai állapotokról szóló jelentése hűen tükrözi az akkori helyzetet:

„[...] a tisztaság tekintetében súlyosabb kifogások voltak észlelhetőek, s ezeken a helye-ken fejtelevesség és ruhatlevesség is időnként tapasztalható, 13 helyen a tisztaságkérdés, úgy a személyi, mint a lakás és a tanyaudvar tekintetében súlyosabb kifogás alá esik, amennyiben a dolgozók ruházata is szűken van, rossz az a lakásviszonyok és a tisztálkodás tekintetében elhanyagoltak. A termelőszovetkezeti csoportok táplálkozási viszonyai tekintetében a vizsgálat megállapította, hogy 10 helyen a táplálkozás vegyes, naponta kétszer esznek főtt ételt és tej-, hús- és gyümölcs fogyasztás is van. 3 helyen szintén megközelítően vegyes táplálkozás van, amely megfelel a közegészségügyi követelményeknek. 21 helyen azonban teljesen egyoldalú a táplálkozás, táplálkozásuk főleg leves- és tésztaneműkből áll és csak kevés zöldséget, tejet és húst fogyasztanak.”⁴³⁰

Ebből is látható, hogy a kezdeti, szovjet mintára bevezetett, és bizonytalan megélhetést nyújtó munkaegységes rendszer nem nyújtott megbízható alternatívát az ipari üzemek által biztosított lehetőségekkel szemben. A termelőszovetke-zetek csak az 1970-es évekre tudták elérhetővé tenni tagjaik számára azt a mini-mális feltételrendszert, hogy biztonsággal megélhessenek. Ezzel összefüggésben a vidék migrációs folyamata, az elvándorlás üteme lassult, bár nem szűnt meg.

A termelőszovetkezetek fejlődése magával hozta a település, és a tágabb kör-nyezet átalakulását is. A korábban falusias vidéki kisvárosok egyre jobban urba-nizálódtak, sőt néhol a városi jelleg erősödése egyenesen városias falvak megje-lenéséhez vezetett. A szövetkezeti tagok gyarapodása és a téeszék nem egyszer

⁴²⁹ Romány P.: Az Agrárpolitikai Tézisektől i. m. 353.

⁴³⁰ Debrecen Város Tisztifőorvos Hivatalának jelentése Hajdú-Bihar megye tanácsa V.B. közegészségügyi és népjóléti osztálya részére. – MNL HBML XXIII. 360-28/1950.

magáncélokra is hasznosított építőipari kapacitása lehetővé tette, hogy mindenki erőforrásaihoz és igényeihez mértén családi házat építsen.⁴³¹ Az építkezés a korábbi hagyományoknak megfelelően közösségi módon történt, a család, a barátok, egyes térszek esetében a tagok összefogásával. Erről számolt be Varga Sándor, a hajdúnánási Rákóczi Termelőszövetkezet egykori elnöke is 2008-ban a vele készült interjúban:

„Megmaradt az tudod, főleg az építkezésnél, kaláka módon építkeztek. A család összetartottak. Építkezésnél ott nagyon el voltak terjedve. Például ha valamelyik fiatal építkezett, akkor ment az egész ifjúság és ásták az alapot, amelyik meg gépet kezelt az géppel ment egy kettőre létrehozták. Ez ilyen kaláka volt.

Ez annyira működött tudod, hogy csak azt vettük észre, hogy most ezen a vasárnapon két-három autó kellett, amelyik vitte a betont, vagy a sódert vitte, mert most ez, meg ez most épít. Vagy a homokot vitte, de hogy mondjam ebbe a vezetőségnek az első kezdeményezéseken kívül semmi köze sem volt. Önmagától ment ez. Önmaguktól csinálták. Benne volt ebbe az építőbrigád is azok adták a szakmunkát a többi meg amit tudott csináltak. De nem olyan volt ez, hogy na majd az elnök vagy valaki ezt majd kezdeményez, hogy ide vagy oda mentek. Nem tudtunk mi erről majd csak mikor elkészült egy-egy ház.”⁴³²

Így történt ez nemcsak Hajdúnánáson, de máshol is az országban, és a növekvő építési kedv, valamint a központi szabályozás a korábbi városképet alapjaiban alakította át. Az 1970-es években egységes településfejlesztési koncepció került kidolgozásra, amely sem a történelmi hagyományokra, sem a földrajzi adottságokra nem volt tekintettel. A következmény új háztípusok megjelenése és a lakókörnyezet teljes átalakulása volt.

Hajdúnánáson is új építési szabályokat fogadtak el, amelyek nem vették figyelembe a város hagyományos építészeti megoldásait, nem törődtek a városkép megváltozásával, de a termőföldhöz szorosan kötődő népesség eddigi életmódjából eredő igényeket sem vették figyelembe. Sok gondot jelentett, hogy az engedélyek kiadásánál csak a korszerűnek tekintett lakófunkcióra fordítottak figyelmet, és mivel a telkek kialakítására legtöbbször a település szélén került sor, a parcellázást nem követte a megfelelő lakókörnyezet kialakításához elengedhetetlen infrastruktúra kiépítése sem. Tóth A. Ernő is felhívta a figyelmet 1988-as monográfiájában az új koncepció átgondolatlanságára:

⁴³¹ A korábbi sárból készült, vagy vályogtéglából épített házak a múlté lettek, és nemcsak az építési technika fejlődött, de a vidéki házak mérete is jóval az országos átlag fölé emelkedett. Kaposi Zoltán megállapítása szerint: „[...] ez volt az a korszak, amikor az utcára merőlegesen két ablakos, redőnyös, általában sátor tetős épületek tömege születte meg, ami persze együtt járt a komfortfokozat növekedésével, a porták csinosodásával is.” – Kaposi Z.: Magyarország gazdaságtörténete i. m. 386.

⁴³² Varga Sándor interjú i. m. 2008.

„A 100–150 maximálisan 200 négyszögöles telkekre helyezett nagyobb, fejlettebb igényű lakóházak esetenként a telkek egynegyedét is elfoglalják. A kis telkek kihasználtságát jelentősen csökkentette az épületek szabadon álló jellegére vonatkozó előírás, a kötelező 5 m-es előkert és a minimálisan 3 m-es oldalkert.”⁴³³

Az új házak alakjukban és méreteikben is jelentősen eltértek a korábban megszokott lakásokhoz képest. Ezek az ún. „típusházak” egységes tervek alapján, azonos kialakítással készültek, az egyik legjellemzőbb és legnagyobb darabszámban megvalósított változatuk a klasszikusnak számító 10x10-es megoldás volt. Csak az ilyen épületekre adtak építési engedélyt, függetlenül attól, hogy a ház leendő gazdája ilyet szeretett volna-e vagy sem. A hagyományok csak a kollektív, közösségi építkezésben maradtak fenn. A családtagok, rokonok, ismerősök ugyanis a nagy munkák, így az építkezések kapcsán összefogtak és kölcsönösen segítettek egymásnak.

Az új háztípusok között a mai napig feltűnőek azok a tömbházak, amelyek hatalmas mennyiségben készültek a XX. század második felében Magyarországon. Az előre gyártott elemekből álló, sok lakó befogadására alkalmas, és a lakáshiány enyhítésére hivatott monstre építmények, ha nem is olyan méretekben, mint a nagyvárosokban, de Hajdúnánáson is megjelentek. Ennek köszönhetően, az ország más részeihez hasonlóan, a szovjet típusú, elsősorban tömegigényeket figyelembe vevő, esztétikai, környezetvédelmi és egészségügyi szempontból is kifogásolható, kisvárosi méretekben monumentálisnak tekinthető lakótömbök jöttek létre, melyek gyökeresen átalakították az itt élők hétköznapjait.⁴³⁴ A szocialista korszak eredményeként a városban elterjedt tömbházak előre gyártott panelek összeillesztésével készültek, és jellemző alapanyaguk már a beton volt.

⁴³³ Tóth A. E.: Mezőgazdasági kistermelés i. m. 120.

⁴³⁴ Kétségtelen ugyan, hogy a panellakások számos higiéniai előnnyel bírtak és maximálisan kiszolgálták a lakók kényelmét, de egyéb szociológiai hatásuk mellett hozzájárultak a korábban a földhöz ezer szállal kötődő, egymással szoros kapcsolatban álló népesség belső kohéziójának a meggyengüléséhez.



Emeletes ház Hajdúnánáson az 1970-es években
(Fotó: Nábrádi Benedek)

A város arculatának átalakulása mellett az élet más területein is korábban elképzelhetetlen változások következtek be. A korábban csak a nagyobb városokban élők számára elérhető tartós fogyasztási cikkek a kisebb településeken is elérhetővé váltak. Egyre több helyen javult az orvosi ellátás, szilárd burkolatú utakat építettek, és a vezetékes ivóvíz is egyre több ember számára vált elérhetővé. A vízellátás fejlődése azért is szembetűnő, mert – ahogy az a már korábban idézett tisztifőorvosi jelentésből kiderül – ezen a téren a szövetkezeti program kezdetén komoly elmaradások mutatkoztak:

„A termelőszövetkezeti csoportok ivóvízellátása és fürdési lehetősége általában nem mondható jónak és megbízhatónak, mert a legtöbb kút nyitott és a becsurgás lehetősége megvan, és szemétnak az ivóvízbe való bejutása könnyen megtörténhetik. 9 helyen a kutak kis javítással teljesen rendbe hozhatóak. Ezek közül több helyen fúrott kút is van. 10 helyen a kutak javításra szorulnak és vizük ivásra nem teljesen alkalmas, 15 helyen pedig kutak fúrására és létesítésére volna szükség.”⁴³⁵

Ez a jelentés a Debrecen város közigazgatási határain belül működő szövetkezetekről készült, feltételezhető, hogy Hajdú-Bihar megye eldugottabb, szegényebb településein még ennél is rosszabb állapotok uralkodhattak. A termelőszö-

⁴³⁵ Debrecen Város Tisztifőorvos Hivatalának jelentése Hajdú-Bihar megye tanácsa V.B. közegészségügyi és népjóléti osztálya részére. – MNL HBML XXIII. 360-28/1950.

vetkezetek fejlődésének köszönhetően a helyzet gyorsan javult és a megye legtöbb településén megoldódott az ivóvíz-ellátás, és rohamosan épült ki az infrastruktúra is.⁴³⁶

A gazdasági fellendülésből és a település, valamint a tévesz tagjainak a gyarapodásából adódó fejlődés Hajdúnánáson is érezte a hatását, és jelentős beruházásokra került sor. 1965-ben épült a városban a víztorony⁴³⁷ Noha az áramszolgáltatás már a XX. század elejétől jelen volt a városban, ám csak a 1960-as évek elejére jutott el mindenkihez és fedte le az egész város területét. A kívül eső, kertvárosi részekre és a város határába is ekkor ért el a villanyáram, mivel az egykori tanyák helyén kialakított szövetkezeti központok épülésének elengedhetetlen feltételévé vált.



Hajdúnánási utcakép

(Forrás: Szólláth Zoltán magánygyűjteménye)

⁴³⁶ Az államilag is támogatott utépítések jelentőségéről Németh István, a balmazújvárosi Lenin Termelőszövetkezet egykori elnöke is beszélt a vele készített interjúban: „Igen, az utépítésbe. Azt hiszem ez volt a legnagyobb, amit a községben mi építettünk. Itt két vonalon folyt az utépítés, Újvárosnak volt 62 km földútja, ebből 30 km a mi segítségünkkel, és pénzünkkel jött létre. Ezt kétféleképpen csináltuk, egyrészt saját pénzből, másrészt pediglen volt egy üzemegység, így épülhetett. Ezt állami célsorozatós beruházásként meg lehetett pályáztatni. Nab, most mi az oda vezető kővesutat úgy csináltuk, hogy a községen belül egy utcában legalább végigigyük. Azért, hogy legalább egy utat kikövezzünk. Nab, most ihet csináltunk bárom utcában.” – Németh István interjú. (Balmazújvárosi Lenin Tsz. elnöke: 1956–1986) Készítette: Csizsár Imre. Debrecen, 2005.

⁴³⁷ Bakó E.: A meggyorsult idő i. m. 420. és 428.



A Bocskai Filmszínház a város mozija az 1970-es években
(Fotó: Nábrádi Benedek)

Meg kell jegyezni azonban, hogy ebből a lehetőségből a megmaradt tanyavilág nem részesülhetett, mivel a központi hatalom minden eszközt felhasznált, hogy az a közel ezer tanya, amelyet az 1940-es évek végén a város határában feljegyeztek, minél előbb eltűnjön, lehetőség szerint nyomtalanul. A tanyasi (egyéni) gazdálkodás mindig is szálka volt az új gazdasági és politikai irányítás szemében, így áramellátásuk sem szolgálta az állam érdekét. A termelősövetkezetbe be nem lépett gazdálkodók létszáma Hajdúnánáson az 1970-es évek végére csak mintegy néhány száz főre tehető, akik továbbra is igyekeztek függetlenek maradni, és megőrizni a tanyáikat. Fejlesztésre nem volt lehetőségük, így nem tudták felvenni a versenyt a jóval nagyobb, fénykorukat élő termelősövetkezetek termelési kapacitásával. Ezek a tanyák rövidesen elnéptelenedtek, kis gazdaságuk az enyészeté, az egykor szebb napokat látott tanyasi élet, pedig végképp a múlté lett.

A termelősövetkezeti program sikere azonban nem jelentett egyet azzal, hogy minden szövetkezet sikeres tudott lenni. Azzal, hogy az 1960-as évek elejétől nagyobb tere lett a tagsági kezdeményezéseknek, megszűnt a tervutasítás, és minden szövetkezeti közösség maga szabhatta meg a munkavégzés kereteit, a jövedelemelosztási módszerek csak a hatékony termelés feltételeit teremtették meg. Varga Zsuzsanna szerint, amint nagyobb beleszólása lett a szövetkezeti tagságnak a fon-

tos döntésekbe, azonnal megváltozott a termelőszövetkezet működése és a hozzá fűződő viszonyrendszer:

„A paraszti érdekeltséget biztosító, alulról jövő kezdeményezéseket eleinte csak megtűrte, idővel támogatta a pártvezetés, s végül 1967-ben szabad utat engedett a legalizálásuknak. Az átalakuló paraszti társadalomnak az a része, amely a 60-as évek során a Tsz-ben maradt, számos tekintetben a maga képeire formálta, a maga igényeihez igazította a termelőszövetkezeteket.”⁴³⁸

Ebből is látszik, hogy egy adott területen, adott termelési kapacitással rendelkező szövetkezet annyira tudta megvalósítani terveit, annyira tudta érvényesíteni akarátát, amennyire a politikai kapcsolatai mozgásteret biztosítottak a számára, valamint amennyire a szövetkezeti tagság és a térszelnök rátermettsége és kvalitásai azt megengedték.

Hajdúnánáson például a kiváló pártkapcsolatokkal rendelkező, nem egy párttagot tömörítő Lenin Tsz annak ellenére, hogy minden adott volt a sikeréhez, komoly hatékonysági problémákkal küzdött, és tulajdonképpen az eredménytelensége miatt kellett beolvadnia a jóval sikeresebb Rákóczi Tsz-be. Utóbbi viszont pártkapcsolatokkal nem, vagy csak alig rendelkező tagokból állt, akik korábban földtulajdonnal és nagyon komoly termelési tapasztalatokkal rendelkező gazdák voltak. A szövetkezeti rendszer ugyan nem volt feltétlenül a kedvükre, de mégis – a lehetőségekhez mérten – igyekeztek a tagok megfelelően teljesíteni, mivel megélhetésük függött a közös gazdálkodás sikerén. Alkalmazkodtak az új rendszerhez, és szövetkezeti keretek között törekedtek a minél hatékonyabb termelésre és ezáltal saját részesedésük növelésére.

A termelőszövetkezetek lettek a vidéki élet új keretei, már nem volt értelme lázadni ellenük, mivel a kollektivizálás már befejezett tény volt, amit el kellett fogadni. Az új keretek között is lehetséges volt a hatékony termelés, és szorgalmas munkával a földhöz értő parasztok páratlan eredményeket értek el. A „zöld forradalom” nem csoda volt, hanem egy kitartó munka eredménye, egy olyan munkáé, amely a korábban üldözött parasztságnak volt köszönhető.⁴³⁹ Amikor lehetőségük nyílt a szövetkezeti gazdálkodás formájának szabadabb megválasztására, és saját gyarapodásuk összekapcsolódott a szövetkezet eredményességével, egy rövid ideig a hazai termelőszövetkezetek ötvözni tudták az egyéni gazdálkodás racionalitását és szakértelmét az egykori nagybirtokoknak a termelési és értékesítési

⁴³⁸ Varga Zs.: Paraszti ellenállás és alkalmazkodás i. m. 115.

⁴³⁹ Romány Pál is a szövetkezeti dolgozók, a közös gazdaságokba bekényszerített parasztok munkájában látja a termelőszövetkezetek sikerének a titkát: „Mert az embereken múlt, munkájukon és szakértelmükön, hogy a magyar mezőgazdaság termelése a hetvenes évek közepén – történetében először – túlhaladta az évi egymillió tonna sertésbús, az évi 350 000 tonna baromfibus termelését, több mint kétszeresen felülmúlva az 1938. évi «agrárország» teljesítményét.” – Romány P.: Az Agrárpolitikai Tézisektől i. m. 415.

kapacitásából adódó előnyökkel. Ebben állt a magyar mezőgazdaság titka, amely még külföldön is érdeklődést keltett.

A termelőszövetkezetek egyre több kvalifikált agárszakembert igényeltek, és ezért igen jelentős agrárképzés indult országszerte. Megjelentek az első képzett vezetők, akik főként akkor lehettek sikeresek, ha korábban helyi fiatalok voltak, és így sok szállal kötődtek a tagsághoz. Ez az agrárértelmiségi réteg új színfoltot jelentett a vidéki társadalomban, és mindez nem utolsó sorban a szövetkezetek működésére is kedvezően hatott.

Az 1950-es években még leginkább autodidakta módon szereztek ismereteket, illetve olvasóköroket alakítottak a helyiek, később viszont már a szövetkezetek lehetőséget teremtettek a fiatalok képzésére is. Az oktatás szerepét ugyanis felismerték maguk a téészek is, és minden eszközzel igyekeztek maguk is támogatni az agrárképzést, és nyíltan arra törekedtek, hogy közelebb hozzák a szövetkezetet a fiatalokhoz. Varga Sándor egykori téészelnök így emlékezik vissza a termelőszövetkezet és az oktatási intézmények kapcsolatára:

„Gyakorlati hely volt a szakiskolának és szakközépiskolának is a tsz.Nyáron jöttek gyakorlatra, jó kapcsolat volt az iskolákkal. Nagyon szoros volt az együttműködés debreceni Agrártudományi Egyetemmel. Fejlesztési terveket ők csinálták, vastag bőrkötésű terveket.”⁴⁴⁰

Ezen kívül a szövetkezetek saját maguk is rendszeresen szerveztek szakmai előadásokat, főleg a téli időszakban, és az oktatásba is bekapcsolódtak. A Mezőgazdasági Akadémia és a technikum végzős hallgatóit gyakran fogadták, és ilyen formában gyakorlóhelyként is megállták a helyüket.

A jobb termelés, jobb megélhetéssel járt együtt. Növekedett az életszínvonal, javult a szövetkezeti tagság munkamorálja, kulturális programok és sportrendezvények jöttek létre a téészek jóvoltából, és lehetőség nyílt a tagok szociális ellátására is, amely főként szülési-, lakásépítési-, öregségi segély formájában jelentkezett. Üzemi újságok jelentek meg és a szövetkezeti élet a szövetkezeten kívül is folytatódott, ami tovább növelte a tagság kohézióját. A vidék nemcsak gazdaságilag, de kulturálisan is felzárkózott a városokhoz, mivel kisebb településekre is eljutott a városi kultúra, terjedt a sajtó, a rádió, megjelent a televízió, a mosógép, a porszívó és a hűtőszekrény. A Magyar Tudományos Akadémia Szociológiai Kutató Intézete nem véletlenül állapította meg 1982-ben a vidék fejlődésével kapcsolatban a következőket:

„[...] a földreform, a mezőgazdaság szocialista átszervezése, majd az iparosítás és általánoságban az ország egészének, azon belül a községeknek a gazdasági fejlődése alapvetően megváltoztatta a községi népesség helyzetét. [...] Ezek a változások alapvetően előnyösek voltak a községi népesség számára, nemcsak abban az értelemben, hogy jövedelme, életkörülményei,

⁴⁴⁰ Varga Sándor interjú i. m. 2006.

*életmódja, kulturális színvonala stb. lényegesen megjavultak a felszabadulás előtti helyzethez képest, hanem abban az értelemben is, hogy az a szakadék, amely a magyar falvak népességét a városok népességétől a felszabadulás előtt elválasztotta, egyre kisebbé vált.*⁴⁴¹

A földreform, és a kollektivizálási kísérletek következményeit ismerve a fentiek meglehetősen tág keretekbe helyezték a vidéki életminőség javulását, de az mindenesetre vitathatatlan, hogy az 1960-as évek végén, az 1970-es évek elején egy olyan időszak vette kezdetét, amely az 1980-as évek derekáig jelentősen emelte a termelőszövetkezetekhez kötődő népesség életszínvonalát.

⁴⁴¹ Idézi Romány P.: Az Agrárpolitikai Tézisektől i. m. 417.

V. A nagyüzemi gazdálkodás kiteljesedése

Hajdúnánás a szocialista mezőgazdaság rendszerében

1. A mezőgazdasági termelészövetkezetek megerősödése. Hajdúnánás közös gazdaságai és a Tedeji Állami Gazdaság 1967-ig

Az eddigiekben bemutatott események, az országos politika alakulása, mely érezhetően megváltoztatta a vidék, a vidéki emberek mindennapjait, az ország szovjetizálásának következményei, az 1956-os forradalom, majd a diktatúra restaurációja mind-mind szerepet játszottak abban, hogy a magyar nemzetgazdaság miként tudta megtermelni a szükséges ipari és mezőgazdasági javakat. Láthattuk, hogy a parasztság megfélemlítése, a mezőgazdaság kollektivizálása akkor történt, amikor az ország vezetői politikai szólamokban a „vas és az acél országát” igyekeztek felépíteni. Figyelmüket azonban nem kerülte el az agrárium sem, ahol a hagyományos gazdálkodás kereteinek a lerombolása folyt. Mindez helyi szinten, esetünkben Hajdúnánáson, ebben a XX. század folyamán sokat szenvedett kisvárosban is érezte a hatását, a diktatúra elől nem lehetett elmenekülni.

A forradalom, majd a megtorlás, mely az egész társadalom megfélemlítését szolgálta sok tekintetben értelmezhető korszakhatárnak. Korszakhatár azért is, mivel az 1956 végétől kibontakozó diktatúra már más természetű volt, mint a Rákosi-rendszer, másrészt jelentősen csökkentette azt az ellenállási potenciált, ami a társadalom különböző rétegeit, különösen az egyéni gazdálkodás mellett kitarítani szándékozó parasztságot jellemezte.

Hajdúnánás tipikus agrárváros volt, itt a mezőgazdaság kollektivizálása központi kérdés maradt, még az 1950-es évek második felében is. A következőkben arra keresem a választ, hogy azoknak a termelészövetkezeteknek, amelyekről az egész város életminősége függött, mik voltak a főbb jellemzőik, s hogyan erősödtek meg és lettek a város legnagyobb foglalkoztatóivá. Először azonban a szövetkezetek erőre kapását megyei szinten érdemes áttekinteni, hiszen a hajdúnánási jelenségek ezúttal is csak egy jóval nagyobb folyamat részeként érthetők meg. A következő táblázatban Hajdú-Bihar Megye közös gazdaságainak főbb adatait teszem közzé a legkritikusabb, 1950 és 1962 közötti időszakban.

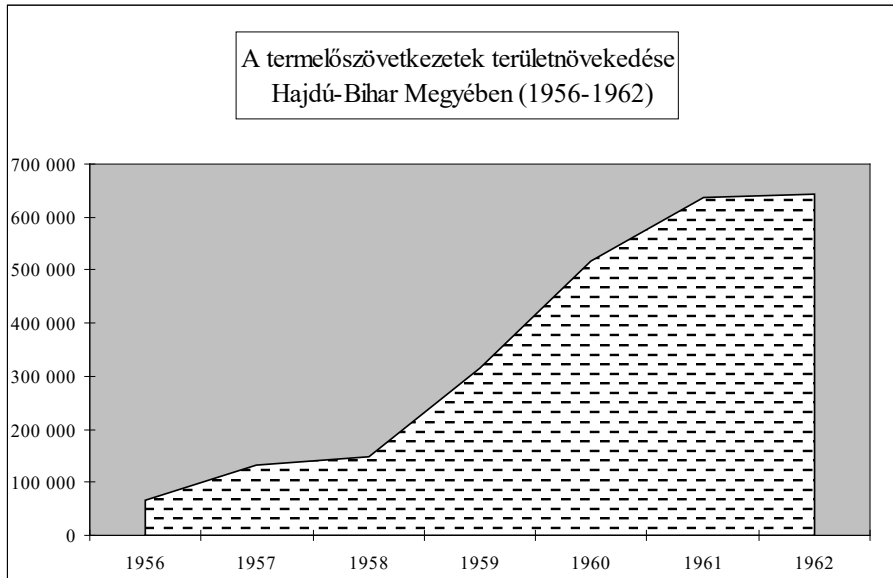
A hajdú-bihar megyei termelőszövetkezetek és termelőszövetkezeti csoportok összefoglaló adatai 1950 és 1962 között⁴⁴²

Év	Szövetkezetek száma	Területe	Ebből szántó	Tagok száma	Belépett családok	Ebből 7 kat. holdon felüli birtokkal
1950	149	71.169	60.445	10.084	6.862	n. a.
1951	234	111.511	93.267	19.472	13.764	n. a.
1952	305	204.630	172.021	25.205	20.824	5.950
1953	280	179.840	133.892	18.739	16.020	4.169
1954	266	170.000	124.584	17.257	15.067	3.603
1955	284	203.569	147.150	22.088	18.989	4.240
1956	122	91.940	74.710	7.484	6.326	764
1957	256	141.083	107.760	13.485	11.896	1.304
1958	236	159.945	120.952	13.635	11.993	1.369
1959	245	315.146	252.043	32.860	29.404	7.430
1960	235	517.003	409.127	61.899	55.282	13.592
1961	234	652.543	514.617	78.453	71.799	
1962	221	656.121	501.169	77.189	70.843	

Mint tudjuk, a kollektivizálás folyamatának kezdetén, a szövetkezetesítés első hullámának indulásakor országosan rendkívül nehezen tudták belekényszeríteni a gazdákat a kolhoz típusú nagyüzemekbe, s az agitátorok erőszakos fellépése ellenére viszonylag kis számban jöttek létre termelőszövetkezetek.

Hajdú-Bihar megyében a szövetkezeti szervezés 1951-re tudott jelentősebb eredményeket felmutatni, a közös gazdaságok száma a megelőző évhez képest 149-ről 234-re nőtt, s a folyamat folytatódott, 1952-ben már 305 termelőszövetkezet volt a megyében. A szövetkezeteknek nemcsak a számuk, területük és taglétszámuk is emelkedett a hatalom erőszakos és ellentmondást nem tűrő fellépésének köszönhetően. A területnövekedés 1950 és 1952 között közel háromszoros volt (71.169 kat. hold, ill. 204.630 kat. hold), amelyből különösen a szántóterület emelkedése érdemel figyelmet, hiszen 60 ezer holdról 172 ezer holdra nőtt a szövetkezeti szántó nagysága. A tagok számát illetően a vizsgált időszakban két és félszeres növekedés figyelhető meg, 1950-ben 10 ezer szövetkezeti tag volt a megyében, 1952-ben viszont már több mint 25 ezer.

⁴⁴² Hajdú-Bihar Megye Fontosabb Statisztikai Adatai 1956-tól 1962-ig. – A vonatkozó adatok felhasználásával.

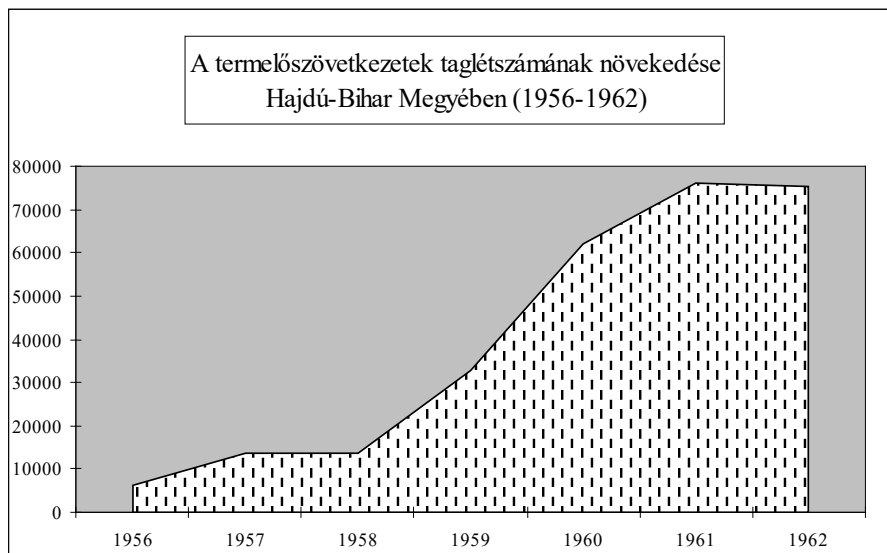


Forrás: Hajdú-Bihar Megye Fontosabb Statisztikai Adatai 1956-tól 1962-ig.
– A kötetek vonatkozóadatainak felhasználásával.

A belépett családok száma még ennél is jelentősebb emelkedést mutat, hiszen 6.862-ről 20.824-re nőtt 1952-re a családos belépők létszáma. 1952-ben a belépett családok közül 5.950 (28,6%) több mint 7 kat. hold földet is magával vitt a közösbe, ők mind erővel beléptetett, a belépési nyilatkozatot erőszak vagy megfélemlítés hatására aláíró, korábban egyénileg gazdálkodó parasztcsaládok voltak.

Az első szövetkezeti hullám kudarcát követően csökkent a szövetkezetek száma és ereje, a második kollektivizálási kísérlet 1955-re érte el tetőpontját, ám eredményei elmaradtak az 1952-es szinttől. Ekkor 284 termelőszövetkezet volt Hajdú-Bihar megyében, összterületük meghaladta a 203 ezer kat. holdat, amelyből 147 ezer hold szántónak számított. A szövetkezeti tagok száma is kevesebb volt, mint 1952-ben, alig több mint 22 ezer fő. A belépett családok száma 19 ezer alatt maradt, a 7 kat. holdat meghaladó birtokkal belépett családok száma, pedig csupán 4.240-et tett ki.

1956 megyei szinten is jelentős csapást mért a szövetkezetekre, számuk és taglétszámuk az 1950-es szint alá esett. Ekkor csupán 122 termelőszövetkezet maradt Hajdú-Bihar megyében 91.940 kat. hold területen 74.710 kat. hold szántóval, ami az 1955-ös szint kevesebb, mint felét tette ki. A szövetkezeti tagság 7.484 főre, a belépett családok száma 6.326-ra csökkent, ami még az 1950-es taglétszámot sem érte el, tehát aki tehette kilépett a közös gazdaságokból.



Forrás: Hajdú-Bihar Megye Fontosabb Statisztikai Adatai 1956-tól 1962-ig.
– A kötetek vonatkozóadatainak felhasználásával.

1957-től, a diktatúra restaurációjától kezdődően azonban új életre keltek a szövetkezetek, s a kollektivizálás különösen 1959-től gyorsult fel. 1957-ben már ismét 256 közös gazdaság működött, ám számuk a fokozatos integráció (a kisebb téészek beolvadása a nagyobbakba) következtében némileg csökkent, 1962-re 221-re. Területük és taglétszámuk viszont folyamatosan nőtt, jelezve a harmadik kollektivizálási hullám sikerét. A szövetkezeti földek nagysága 1957 és 1962 között 141 ezer holdról 656 ezer holdra nőtt, amelyből a szántóterület növekedése volt a legjelentősebb (107 ezer holdról 501 ezer holdra).

A taglétszám emelkedése is páratlan volt, alig több mint 13 ezer főről több mint 77 ezer főre nőtt a megye szövetkezeti tagsága. Míg 1957-ben még csak 11.896 család tartozott a termelőszövetkezetekhez, számuk 1962-re 70.843-ra duzzadt oly módon, hogy 1960-ra közülük már 13.592 család 7 kat. holdon felüli birtokkal lépett be, ami arra utal, hogy azokat a parasztcsaládokat is sikerült be-
kényszeríteni a közös gazdaságokba, akik a korábbi kollektivizálási hullámoknak még ellenálltak.⁴⁴³

⁴⁴³ Egyet kell értenünk Valuch Tiborral abban, hogy a beléptetés kényszere, a paraszti társadalomra erőszakkal ráerőltetett kollektivizálás a munkamorál szükségszerű visszaesésével járt együtt: „Nyilvánvaló, hogy a többség számára társadalmi státuszvesztést jelentett az önálló gazdálkodás megszűnése, s alapjaiban kérdőjelezte meg a paraszti életstratégia és értékrendszer érvényességét. Ugyancsak érdekes, és a mentalitástól messzebbre vezető probléma a munkához való viszony megváltozása, ami a hatvanas évek első felében többek között a közös gazdaság számára végzett munkában való alacsony részvételben nyilvánult meg. Amíg a saját

**A hajdú-bihar megyei termelőszövetkezetek megoszlása
1950 és 1958 között területnagyság szerint⁴⁴⁴**

Év	200 kat. h. alatt	201–400	401–800	801–1.000	1.001–2.000 kat. h. között	2.000 kat. h. felett
1950	6	54	78	8	2	—
1951	14	44	70	12	9	2
1952	21	51	92	24	36	11
1953	17	65	88	19	21	10
1954	16	67	90	19	22	6
1955	22	66	93	22	36	12
1956	10	27	36	15	11	4
1957	13	70	76	23	13	5
1958	10	54	78	24	29	6

Ha megnézzük a megye termelőszövetkezeteinek területnagyság szerinti megoszlását, amit a fenti táblázatban foglaltunk össze, azt vehetjük észre, hogy 1950-ben a 200 és 800 kat. hold közötti birtoknagyság szinte kizárólagosan dominált a közös gazdaságokban, különösen a 400 és 800 kat. hold közötti szövetkezetek száma (78) emelkedett ki. A későbbiekben az arányok módosultak, s bár a 200 és 400, valamint a 400 és 800 kat. hold közötti területnagyság vezető szerepe megmaradt, az ennél nagyobb szövetkezeti földtulajdon is megjelent a szövetkezeti integráció és a nagyobb birtokokkal rendelkező egyéni gazdák bekényszerítése következtében.

1955-ben, a második kollektivizálási hullám csúcspontján például 93 közös gazdaság 400 és 800, 66 pedig 200 és 400 kat. hold között volt, de 22 tsz 800 és 1000 hold közötti, 36 tsz 1.000 és 2.000 hold közötti, míg 12 tsz 2.000 holdnál is nagyobb földterülettel rendelkezett. A fokozódó integráció jeleként 1956 után a legkisebb, 200 kat. hold alatti szövetkezetek száma mindössze 10 körül mozgott Hajdú-Bihar megyében.

A szövetkezeti rendszert hajdúvárosi szinten vizsgálva megtudhatjuk azt is, hogy a munkánk fókuszába vissza-visszatérő Hajdúnánáson mennyire volt jelentős a kollektív nagyüzemekre épülő mezőgazdaság, s az itt működő termelőszövetkezetek milyen erősnek tekinthetők a megye más szövetkezeteihez képest.

birtokon kellett a termést betakarítani, addig az elvégzendő feladat minden mást háttérbe szorított, hiszen alapvetően a következő évi megélhetés biztosításáról volt szó. Ugyanez a közös gazdaságban már korántsem merült fel ilyen élesen, ami többek között a személyes érdekelttség és a tulajdonosi szemlélet hiányával egyaránt magyarázható.” – Valuch T.: Változó idők – változó szokások i. m. 312.

⁴⁴⁴ Hajdú-Bihar Megye Fontosabb Statisztikai Adatai 1956-tól 1958-ig. – A vonatkozó adatok felhasználásával.

Elemzésünket ezért egy olyan összehasonlítással kezdjük, amely megyei szinten, a legjelentősebb hajdúvárosok szövetkezeteinek a fényében mutatja be a hajdúnánási közös gazdaságokat. A termelőszövetkezetekre vonatkozóan elsősorban számukra, területükre és taglétszámukra leszünk figyelemmel, mivel ezek a mutatók jelzik a legjobban a rendszer erősödését. Az 1956-ot követő időszakra vonatkozó összevont adatokat az alábbi táblázatokban foglaltam össze, lehetővé téve ezáltal az egész korszakra vonatkozó tételes összehasonlítást.

**A hajdúnánási termelőszövetkezetek fontosabb adatai
megyei viszonylatban 1956 után⁴⁴⁵**

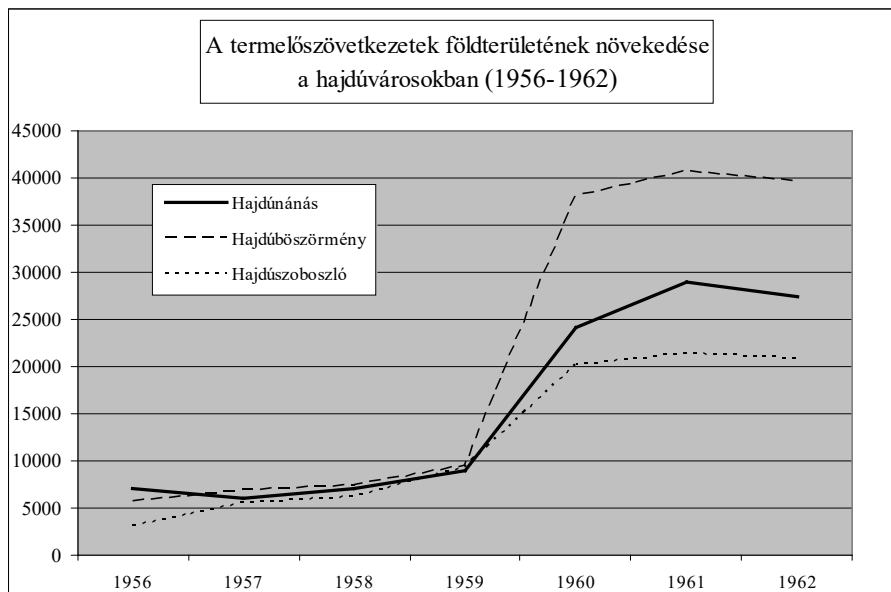
Év	Szövetkezetek száma	Területe	Ebből szántó	Tagok száma	Belépett családok	Ebből 7 kat. holdon felüli birtokkal
1956						
Hajdúnánás	7	7.097	5.245	702	512	80
Hajdúböszörmény	8	5.665	4.724	771	658	53
Hajdúszoboszló	5	3.047	2.512	202	179	4
Megye összesen	103	67.603	51.642	6.377	5.227	540
1957						
Hajdúnánás	8	5.969	4.501	648	513	81
Hajdúböszörmény	11	6.915	5.505	865	694	9
Hajdúszoboszló	12	5.446	4.647	463	416	19
Megye összesen	256	131.311	98.065	13.485	11.896	1.304
1958						
Hajdúnánás	10	7.020	5.224	648	570	87
Hajdúböszörmény	11	7.340	5.757	849	738	11
Hajdúszoboszló	9	6.246	5.347	489	419	16
Megye összesen	236	149.237	110.726	13.633	11.993	1.369
1959						
Hajdúnánás	9	9.050	7.058	736	641	125
Hajdúböszörmény	9	9.459	7.448	1.024	845	47
Hajdúszoboszló	8	9.238	7.368	721	643	81
Megye összesen	240	314.644	251.653	32.860	29.404	7.430
1960						
Hajdúnánás	9	24.075	20.140	2.870	2.689	854
Hajdúböszörmény	9	38.170	33.419	5.580	4.762	1.158
Hajdúszoboszló	6	20.103	17.437	2.151	1.944	477

⁴⁴⁵ Hajdú-Bihar Megye Fontosabb Statisztikai Adatai 1956-tól 1962-ig. – A vonatkozó adatok felhasználásával.

Megye összesen	233	516.684	408.880	61.899	55.282	13.592
1961						
Hajdúnánás	9	28.944	22.955	3.462	3.191	
Hajdúböszörmény	7	40.639	35.118	5.829	5.093	
Hajdúszoboszló	6	21.457	19.060	2.233	2.022	
Megye összesen	222	637.774	502.971	76.135	69.503	
1962						
Hajdúnánás	7	27.378	22.638	3.499	3.260	
Hajdúböszörmény	7	39.666	34.536	5.593	4.897	
Hajdúszoboszló	6	20.808	17.945	2.291	2.096	
Megye összesen	212	643.364	490.505	75.200	68.857	

Az 1956-os forradalom után a termelősövetkezetek újjáalakulása és megerősödése Hajdúböszörményben és Hajdúszoboszlón a megyei tendenciának megfelelően már 1957-ben megkezdődött, az itt működő közös gazdaságok mind területüket, mind taglétszámukat tekintve hamar életre keltek. 1957-ben, Hajdúböszörményben már 11 tsz működött 6.915 kat. holdon, amelyből 5.505 kat. hold szántó volt, taglétszámuk 865-re emelkedett, a belépett családok száma is 694-re nőtt. Hajdúszoboszlón ugyanekkor 12 szövetkezetnek 5.446 kat. hold földje volt, ebből 4.647 hold szántó. A taglétszám a megelőző év több mint kétszeresére, 463-ra nőtt, bár még ez is elmaradt a másik két hajdúváros szövetkezeti tagjainak számától, s ugyanez mondható el a 416 belépett családdal kapcsolatban is.

Hajdúnánás ehhez képest kivételnek tekinthető, hiszen itt a szövetkezetek megerősödése később indult meg, tehát a helyi paraszti társadalom ellenállása még a forradalmat követően is erős volt, erősebb, mint a környező hajdútelepüléseken. 1956-hoz képest Hajdúnánáson 1957 nem, hogy a szövetkezetek megerősödését nem hozta, de még a közös gazdaságok gyengülésével is járt. Területük 7.097 kat. holdról 5.969 holdra, szántóterületük 5.245 holdról 4.501 holdra, taglétszámuk, pedig 702 főről 648 főre csökkent. 1958-ban növekedés kezdődött ugyan a szövetkezetek számát és területét illetően, de ez a növekedés ekkor még csak az 1956-os szint eléréséhez volt elegendő.



Forrás: Hajdú-Bihar Megye Fontosabb Statisztikai Adatai 1956-tól 1962-ig.
– A kótetek vonatkozó adatainak felhasználásával.

A taglétszám azonban ennek ellenére sem változott, tehát Hajdúnánásan a termelőszövetkezetek egyértelmű megerősödése csak 1959-ben vette kezdetét.

1959-re a három vizsgált hajdúvárosban a szövetkezeti rendszer nagyon hasonló képet mutatott, 8–9 termelőszövetkezet 9.000 kat. holdat meghaladó földterülettel és 7.000 hold feletti szántóterülettel volt a jellemző. Eltérés csak a taglétszám vonatkozásában jelentkezett, Hajdúböszörmény 1.000 fő feletti szövetkezeti tagsága ugyanis kiemelkedett a 700 fő alig meghaladó taglétszámokból.

A belépett családok számát illetően is Hajdúböszörmény volt a legjelentősebb 845 családdal, de ha megnézzük a 7 kat. hold feletti birtokkal belépett családokat, akkor azt láthatjuk, hogy Hajdúnánás dominanciája a korábbi évekhez hasonlóan egészen elképesztő. A legtöbb birtokos parasztot tehát innen léptették be a szövetkezetekbe, már 1957-ben 81-et, míg a többi hajdúvárosban alig sikerült néhányat bekényszeríteni, ami abból is eredt, hogy ez a birtokos paraszti réteg Hajdúnánás társadalmának a derékhadát adta.

1960-ra a termelőszövetkezetek végképp egyeduralmukodókká váltak a megyében, területük több mint duplájára nőtt, taglétszámuk megtöbbszöröződött, s ennek következtében a 7 kat. holdnál nagyobb birtokkal belépett családok számát illetően is átrendeződés következett be. Az első helyre a legnagyobb lélek-

számú Hajdúböszörmény ugrott 1.158 családdal, de nem sokkal maradt el ettől Hajdúnánás sem, a szövetkezetbe kényszerített 854 birtokos családjával.

1962-re, a kollektivizálás befejeződését követően közvetlenül, Hajdúböszörményben 7 termelőszövetkezet működött közel 40 ezer kat. holdon, amelyből több mint 34 ezer hold szántó volt. A taglétszám megközelítette az 5.600 főt, amelyből majdnem 4.900 család volt. A második helyen Hajdúnánás állt, ugyancsak 7 termelőszövetkezetel, amelynek több mint 27 ezer kat. hold földje volt és a szántóterület összesen 22.638 holdat tett ki. A taglétszám 3.500 fő volt, többségük (3.260) család. A szövetkezetek Hajdúszoboszlón maradtak némileg gyengébbek, itt 6 közös gazdaság maradt 1.962-re, amelynek együttesen 20.808 hold, ebből 17.945 hold szántó volt a kezelésében. A taglétszám is itt volt a legalacsonyabb, alig 2.291 fő, de a családok részvétele Hajdúszoboszlón is jelentős (2.096 család) maradt.

A hajdúnánási termelőszövetkezetek fontosabb adatai megyei viszonylatban 1962 után⁴⁴⁶

Év	Szövetkezetek száma	Tagok száma	Ebből dolgozó
1963			
Hajdúnánás	7	3.358	2.924
Hajdúböszörmény	7	5.574	4.301
Hajdúszoboszló	6	2.427	1.860
Megye összesen	210	74.603	60.628
1964			
Hajdúnánás	7	3.266	2.749
Hajdúböszörmény	7	5.431	4.334
Hajdúszoboszló	6	2.303	1.928
Megye összesen	200	73.112	62.690
1965			
Hajdúnánás	7	3.155	1.896
Hajdúböszörmény	7	5.540	3.718
Hajdúszoboszló	6	2.330	1.593
Megye összesen	200	72.410	48.963
1966			
Hajdúnánás	7	2.983	1.657
Hajdúböszörmény	7	5.641	3.702
Hajdúszoboszló	6	2.293	1.535
Megye összesen	192	72.385	66.348
1967			
Hajdúnánás	7	2.825	1.510

⁴⁴⁶ Hajdú-Bihar Megye Fontosabb Statisztikai Adatai 1963., 1964., valamint Hajdú-Bihar Megye Statisztikai Évkönyve 1965-től 1980-ig. – A vonatkozó adatok felhasználásával.

AGRÁRTERMELÉS ÉS AGRÁRTÁRSADALOM HAJDÚNÁNÁSON

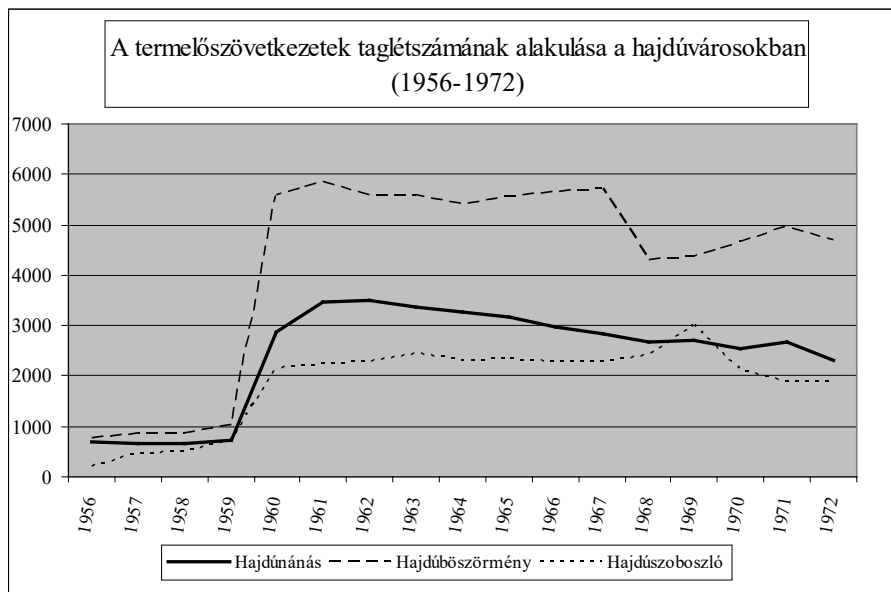
Hajdúböszörmény	5		5.715		3.780
Hajdúszoboszló	6		2.271		1.494
Megye összesen	178		72.591		46.834
	Tagok és alkalmazottak	Dolgozó tagok	Nyugdíjas, járadékos tagok	Családtagok	Alkalmazottak
1968					
Hajdúnánás	2.664	1.487	417	252	508
Hajdúböszörmény	4.286	3.681	192	255	158
Hajdúszoboszló	2.408	1.473	228	564	143
Megye összesen	67.348	46.630	8.866	6.917	4.935
1969					
Hajdúnánás	2.713	1.550	424	241	498
Hajdúböszörmény	4.351	3.715	165	218	253
Hajdúszoboszló	3.010	1.516	201	430	863
Megye összesen	70.389	47.395	8.081	7.923	6.990
1970					
Hajdúnánás	2.531	1.488	368	295	380
Hajdúböszörmény	4.654	3.666	226	586	176
Hajdúszoboszló	2.120	1.449	241	276	154
Megye összesen	67.875	46.498	7.766	6.977	6.634
1971					
Hajdúnánás	2.673	1.444	385	198	646
Hajdúböszörmény	4.957	3.769	302	558	328
Hajdúszoboszló	1.879	1.270	245	191	176
Megye összesen	68.008	43.626	8.894	6.911	8.577
1972					
Hajdúnánás	2.295	1.339	290	226	440
Hajdúböszörmény	4.704	3.569	261	518	356
Hajdúszoboszló	1.875	1.220	204	166	285
Megye összesen	65.204	41.126	8.296	5.687	10.095
	Dolgozó tagok és alkalmazottak		Dolgozó tagok	Alkalmazottak	
				állandó	időszaki
1973					
Hajdúnánás	1.406		1.129	262	15
Hajdúböszörmény	3.531		3.116	407	8
Hajdúszoboszló	1.122		1.040	67	15
Megye összesen	42.019		37.319	3.963	737
1974					
Hajdúnánás	1.274		1.032	230	12
Hajdúböszörmény	3.464		2.978	459	27
Hajdúszoboszló	1.121		1.073	29	19
Megye összesen	41.115		36.273	3.986	851
1975					
Hajdúnánás	1.265		1.018	239	16
Hajdúböszörmény	3.334		2.875	424	183

Hajdúszoboszló	1.114	1.083	21	4
Megye összesen	40.291	35.669	3.993	1.085
1976				
Hajdúnánás	1.277	1.007	237	24
Hajdúböszörmény	3.288	2.779	459	33
Hajdúszoboszló	1.109	1.018	43	44
Megye összesen	39.016	33.773	4.256	732
1977				
Hajdúnánás	1.329	997	226	31
Hajdúböszörmény	3.705	2.916	512	57
Hajdúszoboszló	1.214	1.020	65	78
Megye összesen	42.556	34.151	4.480	878
1978				
Hajdúnánás	1.423	1.072	223	20
Hajdúböszörmény	3.324	2.749	338	41
Hajdúszoboszló	1.198	1.007	78	43
Megye összesen	41.912	33.597	4.516	973
1979				
Hajdúnánás	1.456	1.086	264	25
Hajdúböszörmény	3.411	2.815	352	41
Hajdúszoboszló	1.145	969	25	85
Megye összesen	43.057	34.131	5.099	1.233
1980				
Hajdúnánás	1.443	1.071	221	25
Hajdúböszörmény	3.382	2.779	392	35
Hajdúszoboszló	1.175	894	58	87
Megye összesen	42.993	33.746	5.596	1.039

Az 1962 után kibontakozó korszakban az egész mezőgazdaság a nagyüzemekre épült, komoly problémaként jelentkezett viszont, hogy a szövetkezeti tagság jelentős része nem vett részt a tényleges termelésben. 1961–1962-ben például a munkaképes tagság több mint 25%-a, sőt a nyugdíjas és járadékos tagokkal együtt 30%-a, míg egyes alacsony jövedelmet biztosító térszékben több mint fele nem kapcsolódott be a közös munkába.⁴⁴⁷

A hajdúvárosokban a kollektivizálás végére kialakult szövetkezeti struktúra alig változott, jószerével azok a termelőszövetkezetek működtek tovább, amelyek addig létrejöttek. Változás legfeljebb a szövetkezeti tagok számát illetően volt megfigyelhető, s ez a létszám megyei szinten fokozatosan csökkent. A megyei tendenciának megfelelően Hajdúnánáson 1963 és 1967 között 3.358-ról 2.825-re esett vissza a szövetkezetek taglétszáma és Hajdúszoboszlón is csökkent a taglétszám 2.427 főről 2.271 főre.

⁴⁴⁷ Varga Zs.: A termelőszövetkezetek és az agrárirányítás i. m. 243.



Forrás: Hajdú-Bihar Megye Fontosabb Statisztikai Adatai 1963., 1964.; Hajdú-Bihar Megye Statisztikai Évkönyve 1965-től 1980-ig. – A kötetek vonatkozó adatainak felhasználásával.

A csökkenés hátterében a szövetkezeti gazdálkodás ekkor még súlyos szervezeti problémái, és a vidékről a szocialista iparvállalatok irányába megnyilvánuló belső migráció játszott a döntő szerepet. A kivétel Hajdúböszörmény volt, ahol 1965-től növekedett a tagság, s 1967-ben már 5.715 tagja volt a böszörményi termelőszövetkezeteknek, amelyből 66,1%, vagyis 3.780 fő tekinthető aktív dolgozó tagnak. Hajdúnánáson és Hajdúszoboszlón a tagság csökkenésével párhuzamosan a dolgozó tagok száma is csökkent 1963 és 1967 között 2.924-ről 1.510-re, illetve 1.860-ról 1.494-re. 1967-ben így a dolgozó tagok aránya a teljes tagsághoz viszonyítva Hajdúnánáson 53,4%, Hajdúszoboszlón, pedig 65,8% volt.

Az 1960-as évek végétől a dolgozó tagok, a családtagok és a nyugdíjas, járadékos tagok mellett megjelentek a termelőszövetkezetekben az alkalmazottként dolgozók is, s ettől kezdve a közös gazdaságok munkahelyekké is váltak. A tagok és alkalmazottak együttes száma megyei szinten 1969-től egyértelműen csökkenő tendenciát mutatott, bár az 1960-as és 1970-es évek fordulóján volt, ahol még növekedett a taglétszám.

Hajdúszoboszlón 1969-től 1972-ig 3.010-ről 1.875-re csökkent a tagok és alkalmazottak száma, míg Hajdúnánáson ez a csökkenés jelentős hullámzásokkal valósult meg. 1971-re itt még 2.673-ra nőtt a létszám, s csak 1972-ra csökkent le 2.295-re. Hajdúböszörményben 1968 és 1972 között folyamatosan emelkedett

az együttes taglétszám 4.286-ról 4.957-re, s csak 1972-ben csökkent 4.704-re. A dolgozó tagok számát illetően is mindenütt a csökkenés volt a hosszabb távú tendencia, 1972-ben arányuk Hajdúböszörményben 75,9%, Hajdúnánáson 58,3%, míg Hajdúszoboszlón 65,1% volt, tehát a tagság Hajdúböszörményben vett részt a legnagyobb arányban az aktív termelésben.

Hajdúnánáson az alacsonyabb részvétel csak részben volt annak betudható, hogy a nyugdíjas, járadékos tagok (12,6%) és a családtagok (9,8%) aránya magas volt, ugyanis itt foglalkoztatták a termelőszövetkezetek a legtöbb alkalmazottat. Az alkalmazottak száma 1972-ben 440 volt, aránya pedig 19,2%. Ugyanekkor Hajdúböszörményben a nyugdíjas tagok aránya 5,5%-ot, a családtagok aránya 11%-ot, míg az alkalmazottak aránya 7,5%-ot tett ki. Hajdúszoboszlón ezek az arányok a következők voltak: 10,9%, 8,8%, illetve 15,2%. Az alkalmazottak tehát Hajdúnánáson voltak a legnagyobb arányban jelen, és Hajdúböszörmény közös gazdaságai foglalkoztatták őket a legkevésbé az 1970-es évek elején.

1973-tól a statisztikai kimutatások összesített adatai a dolgozó tagok és az alkalmazottak együttes számát jelezték csak. E tekintetben a létszámok csökkenése még szembeötlőbb, hiszen 1973 után ez az összesített létszámadat megyei szinten nagyjából a dolgozó tagok 1972-es szintjének felelt meg, Hajdú-Bihar megyében tehát körülbelül 10 ezer aktív tag vagy alkalmazott tűnt el a szövetkezeti rendszerből a korábbiakhoz képest.

Az adatok azt mutatják, hogy a megye dolgozó tagjainak és alkalmazottainak összlétszáma 1976-ig folyamatosan csökkent, az 1973-as 42 ezer főről 39 ezer főre, majd ezt követően növekedés kezdődött, s az évtized végére számuk 43 ezer körül állandósult. A hajdúvárosokban az aktív dolgozók létszáma többnyire követte a megyei tendenciát, csak Hajdúnánáson mutatkozott már 1975-től folyamatos növekedés. 1980-ban, Hajdúböszörményben 3.382, Hajdúnánáson 1.443, és Hajdúszoboszlón 1.175 tag és alkalmazott vett részt a termelésben.

A dolgozó tagok száma, megyei szinten 1973-ban még meghaladta a 37 ezret is, azonban az évtized második felére létszámuk már csak 33–34 ezer körül mozgott. A szövetkezeti tagság aktív dolgozóinak csökkenése a megyében tehát jól érzékelhető volt, az egyes hajdúvárosok esetében azonban nem tükröződik vissza ilyen egyértelműen a folyamat.

Hajdúböszörményben a dolgozó tagok száma az 1970-es évek folyamán végéig 2.800 és 3.000 között, míg Hajdúnánáson 1.000 és 1.100 között mozgott, egyedül Hajdúszoboszlón mutatható ki egyértelműen csökkenés, itt 1975 és 1980 között 1.083-ról 894-re esett vissza az aktív dolgozó tagok létszáma.

A termelőszövetkezetek az idő előre haladásával azonban egyre nagyobb mértékben foglalkoztattak alkalmazottakat, megyei szinten 1973 (3.963 fő) és 1980

(5.596 fő) között több mint 1.600 fővel nőtt az állandó alkalmazottak száma. A növekedés a jóval kisebb létszámban foglalkoztatott időszakos alkalmazottak számát illetően is megfigyelhető, hiszen az 1973-ban alig több mint 700 időszakos alkalmazott száma 1979-re az 1.200 főt is meghaladta Hajdú-Bihar megye termelősövetkezeteiben.

A hajdúvárosokat illetően elmondható, hogy a legtöbb állandó alkalmazott Hajdúböszörményben volt, ám az 1977-re 500 fölé emelkedő létszám a következő években 400 alá csökkent, tehát a bővülés nem tekinthető egyértelműnek és töretlennek. Hajdúnánáson az állandó alkalmazottak esetében viszonylag stabil állományról beszélhetünk, számuk az egész évtizedben 220 és 270 között alakult, míg Hajdúszoboszlón ez a létszám egyetlen évben sem érte el a 80-at, bár az igazsághoz hozzá tartozik, hogy az időszakos alkalmazottak száma az 1970-es évek második felében éppen itt volt viszonylag magas a többi hajdúvároshoz viszonyítva.

1/a. A hajdúnánási termelősövetkezetek

A következőkben arra igyekszem válaszokat keresni, hogy ez a helyi szövetkezeti struktúra miként tudott teret hódítani a városban, s hogyan lett szerves része az itt lakók életének. Szólnom kell majd a Hajdúnánás mellett, Tedejen létrehozott állami gazdaságról és termelősövetkezetek igényeit sokáig kizárólagosan kielégítő gépállomás szerepéről is. Végül a szövetkezeti tagság életszínvonalának a javulásához is nagymértékben hozzájáruló háztáji gazdaságok helyi vonatkozásaira is figyelmet szentelek.

A hajdúnánási szövetkezeti mezőgazdaság 1956-ban, a forradalmat követően hét termelősövetkezetből állt, melyeknek összesen 702 tagjuk volt és 7.097 kat. holdon működtek. Hajdúnánás termelősövetkezeteinek részletesebb vizsgálatához és érdemi összehasonlításához az alábbi táblázat nyújthat segítséget.

A hajdúnánási termelészövetkezetek fontosabb adatai 1956-ban⁴⁴⁸

Szövetkezet	Terület (kat. hold)	Ebből szántó	Tagok	Belépett családok	Ebből 7 kat. holdon felüli birtokkal	Egy tagra jutó szántóterület
Dózsa	881	565	78	60	4	7,2
Haladás	1.278	899	118	79	5	7,6
Kossuth	647	594	91	75	11	6,5
Micsurin	1.319	1.019	94	74	12	10,8
Szikra	160	120	14	12	3	8,6
Táncsics	1.604	1.102	117	102	25	9,4
Új Élet	1.208	946	190	110	20	5,0
Összesen	7.097	5.245	702	512	80	7,9

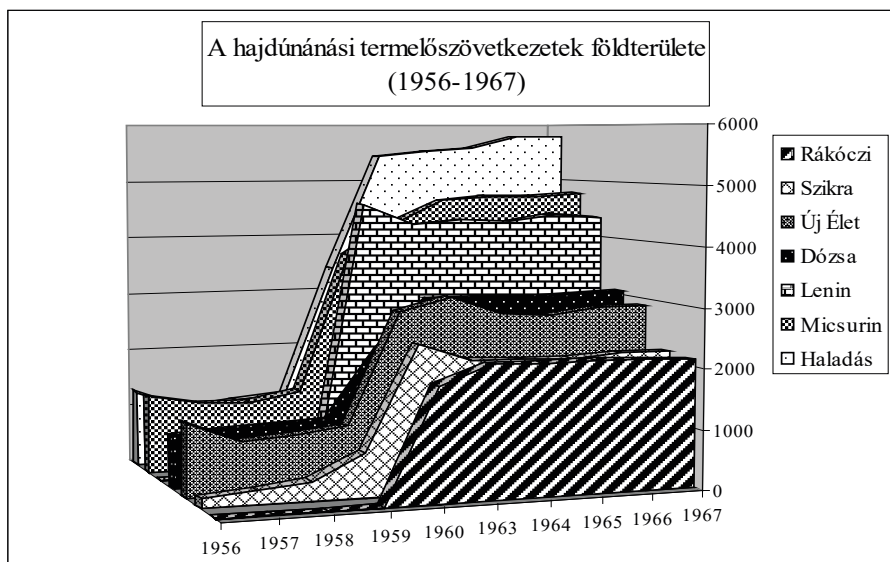
A város közös gazdaságai által használt több mint 7 ezer kat. hold földterület 73,9%-a, vagyis 5.245 kat. hold szántóterület volt, amelyből egy szövetkezeti tagra 7,9 hold jutott. Összesen 512 család lépett be a szövetkezetek valamelyikébe, s közülük mindössze 80 (15,6%) rendelkezett 7 holdnál nagyobb földbirtokkal, vagyis a tagok többsége törpebirtokos vagy nincstelen szegényparaszt volt korábban.

A termelészövetkezetek közül a legnagyobb területen a Táncsics Tsz gazdálkodott (1.604 kat. hold), de ezer hold feletti földterülettel rendelkezett még a Micsurin Tsz (1.319 kat. hold), a Haladás Tsz (1.278 kat. hold) és az Új Élet Tsz (1.208 kat. hold) is. A szántóterületet illetően az ezer holdas határt már csak két szövetkezet a Táncsics (1.102 kat. hold) és a Micsurin (1.019 kat. hold) lépte át. A legkisebb közös gazdaság egyértelműen a Szikra Tsz volt, alig 160 kat. holdon gazdálkodott, amelyből csupán 120 hold számított szántónak.

A taglétszámot illetően a korábbi sorrend némileg felborult, mivel e tekintetben a legnagyobb közös gazdaság egyértelműen a 190 taggal és 110 családdal rendelkező Új Élet Tsz volt, majd a 118 taggal és 79 családdal bíró Haladás Tsz, valamint a 117 tagot és 102 családot egyesítő Táncsics Tsz következett. A legkevesebb tagja természetesen a Szikra Tsz-nek volt, amely alig 14 taggal, köztük 12 családdal működött. A 7 holdon felüli birtokkal belépett családok száma a Haladás (5), a Dózsa (4) és a Szikra Tsz-ben (3) volt a legkevesebb, arányuk a Haladás Tsz-ben és a Dózsa Tsz-ben alig haladta meg a belépett családok 6%-át.

⁴⁴⁸ Hajdú-Bihar Megye Fontosabb Statisztikai Adatai 1956., Debrecen, 1957. 178.

Mindebből következően az egy szövetkezeti tagra jutó szántóterület tekintetében a Micsurin (10,8 kat. hold), a Táncsics (9,4 kat. hold), valamint a legkisebb Szikra Tsz (8,6 kat. hold) emelkedett ki, miközben ez a terület a Kossuth Tsz-ben alig 6,5, míg az igen népes Új Élet Tsz-ben csupán 5 kat. holdat ért el.



Forrás: Hajdú-Bihar Megye Fontosabb Statisztikai Adatai 1956. Debrecen, 1957. 178.

Az imént vázolt szövetkezeti rendszer a kollektivizálás befejezésével jelentősen átalakult, s a közös gazdaságok megerősödését követően, 1956 után tíz évvel már a következő képet mutatta.

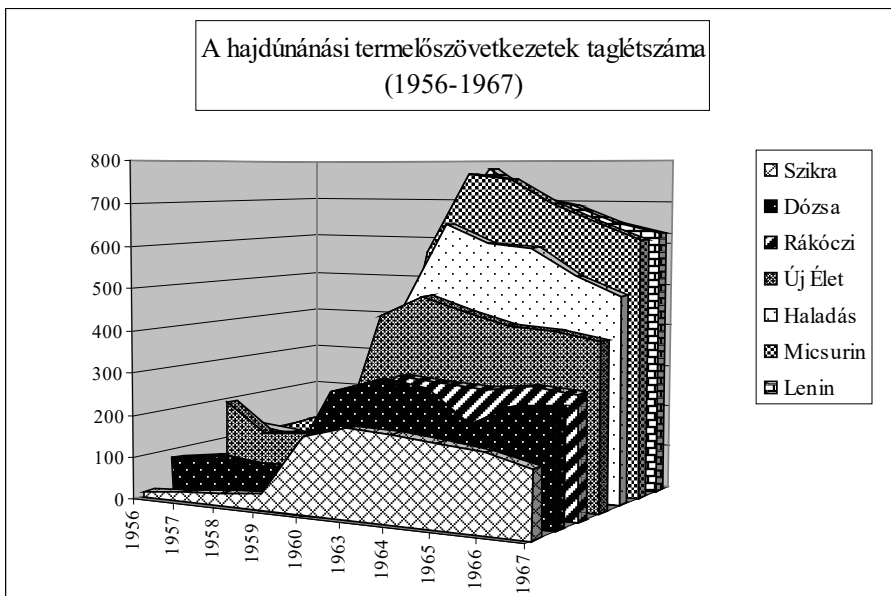
A hajdúnánási termelőszövetkezetek fontosabb adatai 1966-ban⁴⁴⁹

Szövetkezet	Terület (kat. hold)	Ebből szántó	Tagok	Belépett családok	Egy tagra jutó szántóterület
Dózsa	3.050	2.194	262	247	8,4
Haladás	5.791	4.646	530	485	8,8
Micsurin	4.702	4.018	654	648	6,1
Szikra	2.186	1.462	179	177	8,2
Új Élet	2.875	2.597	413	397	6,3
Lenin	4.414	3.878	649	626	6,0
Rákóczi	2.166	1.776	296	280	6,0
Összesen	25.184	20.571	2.983	2.860	6,9

⁴⁴⁹ Hajdú-Bihar Megye Statisztikai Évkönyve 1966., Debrecen, 1967. 174-175.

1966-ban ugyanúgy hét termelőszövetkezet volt Hajdúnánáson, mint 1956-ban, bár a Kossuth és a Táncsics Tsz megszűnt, helyükbe a Lenin és a Rákóczi Tsz lépett. A szövetkezeti mezőgazdaság egészét tekintve a közös gazdaságok birtokában lévő földterület több mint 25 ezer kat. holdra növekedett, amelynek 81,7%-a, vagyis 20.571 kat. hold szántóterület volt. A hajdúnánási szövetkezeti tagok száma nagyon jelentősen, 2.983-ra nőtt, amelyből a belépett családok száma 2.860-at tett ki.

Az egyes szövetkezetek összevetéséből kitűnik, hogy a legnagyobb földterülettel rendelkező termelőszövetkezet a Haladás Tsz volt, amely 5.791 kat. holdon gazdálkodott, s ebből 4.646 kat. hold szántónak számított. 1956-hoz képest tehát 1966-ra a területnövekedés több mint négy és félszeres, a szántóterület növekedése, pedig több mint ötszörös volt. Szintén hatalmas közös gazdasága volt Hajdúnánásnak 1966-ban a korábban is jelentős Micsurin Tsz, amelynek földterülete (4.702 kat. hold) és szántóterülete (4.018 kat. hold) is 4 ezer hold felett volt, valamint az a Lenin Tsz, amely méreteiben nem sokkal maradt el a Micsurintól (4.414, illetve 3.878 kat. hold).



Forrás: Hajdú-Bihar Megye Statisztikai Évkönyve 1966., Debrecen, 1967. 174–175.

A legkisebb termelőszövetkezetek is 2 ezer hold feletti földterületen gazdálkodtak a vizsgált évben, hiszen a Szikra Tsz 2.186 kat. hold földterülettel és 2.597 kat. hold szántóterülettel, míg a Rákóczi Tsz 2.166 kat. hold földterülettel és 1.776

kat. hold szántóterülettel rendelkezett. Az 1956-ban még az életképesség határán egyensúlyozó Szikra Tsz tehát tíz év alatt igencsak megerősödött.

A szövetkezeti tagok számát tekintve a Micsurin (654 tag) és a Lenin Tsz (649 tag) volt a legnagyobb, de szintén népes szövetkezetnek számított 1966-ban a Haladás (530 tag) és az Új Élet Tsz (413 tag) is. A Micsurin Tsz esetében tehát tíz év alatt a tagság majdnem meghétszereződött, míg a Haladás Tsz tekintetében a növekedés csaknem négy és félszeres volt. A legkevesebb tagja ekkor is a Szikra Tsz-nek volt, alig 179 fő, s ennek többsége, 177 fő családos.



Haladás termelőszövetkezet iroda
(Forrás: Szólláth Zoltán magánygyűjteménye)

A belépett családok számát tekintve is a Micsurin (648 család) és a Lenin Tsz (626 család) emelkedett ki, s magas taglétszámuk okán az egy főre jutó szántóterületet illetően ezek a szövetkezetek viszonylag alacsonyabb 6,1, illetve 6 kat. holdas átlagot értek el. A tagokra vetített szántó nagyságát illetően a Haladás (8,8 kat. hold), a Dózsa (8,4 kat. hold) valamint a Szikra Tsz (8,2 kat. hold) tudott magasabb birtoknagyságot felmutatni, de ez is elmaradt a tíz évvel korábban a Micsurin Tsz-ben (10,8 kat. hold) és a Táncsics Tsz-ben (9,4 kat. hold) mért adatoktól.

Az egyes hajdúnánási termelőszövetkezetekre vonatkozó, a hivatalos kimutatásokban fellelhető adatokból további következtetések vonhatóak le. Érdeemes részletesebben is megvizsgálunk, hogy 1956 után a helyi szövetkezetek mikép-

pen gyökeresedtek meg a városban, hogyan növekedett területük, taglétszámuk, s ezzel összefüggésben, miként emelkedett azoknak a szövetkezeti családoknak a száma, amelyek megélhetése szinte kizárólag a közös gazdaság teljesítményétől függött. Szólnom kell azonban azokról a termelőszövetkezetekről is, melyek hosszabb távon nem bizonyultak életképesnek, meggyengültek, megszűntek vagy beolvadtak más szövetkezetekbe.

Tekintettel arra, hogy a rendelkezésre álló, szövetkezetekre bontott adatsorok hiányosak, s az 1961-es és 1962-es évekre vonatkozóan nem készült pontos kimutatás, az ekkor lezajlott folyamatokra korábbi ismereteink alapján következtetnek. Adataink azonban kiválóan alkalmasak arra, hogy összevessem az 1956–1960, és az 1963–1967 közötti időszak szövetkezeti fejlődésének alakulását az egyes szövetkezetek vonatkozásában. Erre irányuló vizsgálataimat követően a közös gazdaságok állatállományának alakulásával kapcsolatosan is alapvető következtetéseket igyekszem levonni. Elemzésemet a Dózsa Tsz-el kezdem, a szövetkezetre vonatkozó fontosabb adatok az alábbi táblázatban szerepelnek.

A hajdúnánási Dózsa Tsz területének és összetételének alakulása 1956 után⁴⁵⁰

Szövetkezet	Terület (kat. hold)	Ebből szántó	Tagok	Belépett családok	Ebből 7 kat. holdon felüli birtokkal	Egy tagra jutó szántóterület
1956	881	565	78	60	4	7,2
1957	952	699	89	69	4	7,9
1958	971	691	77	68	6	9,0
1959	1.014	722	81	71	8	8,9
1960	2.194	1.597	268	257	50	6,0
1963	3.016	2.267	301	294		7,5
1964	3.031	2.225	285	265		7,8
1965	3.018	2.208	208	265		7,9
1966	3.050	2.194	262	247		8,4
1967	3.061	2.202	268	254		8,2

A fenti adatsor alapján látható, hogy a Dózsa Tsz területe és taglétszáma 1956 és 1960 között folyamatos növekedésben volt, tehát már a forradalmat követően

⁴⁵⁰ Hajdú-Bihar Megye Fontosabb Statisztikai Adatai 1956-tól 1964-ig, valamint Hajdú-Bihar Megye Statisztikai Évkönyve 1965-től 1967-ig – A vonatkozó adatok felhasználásával.

megkezdődött a szövetkezet megerősödése. A közös gazdaság területe 881 kat. holdról 2.194 kat. holdra nőtt 1956 és 1960 között, úgy, hogy különösen az 1959 és 1960 közötti növekedés volt különösen jelentős, hiszen ekkor a használt terület megduplázódott.

A szántóterület növekedése is folyamatos volt, 1956 és 1960 között 565 kat. holdról 1.597 holdra nőtt, s ezzel a szántó az összes földterülethez viszonyított aránya is 64,1%-ról 72,8%-ra emelkedett. 1963-tól már a Dózsa Tsz földterülete 3 ezer kat. hold felett alakult, s a szántóterület nagysága is bőven meghaladta a 2 ezer holdat, míg átmeneti és nem túl jelentős csökkenésre csak az 1965-ös évben (3.018 és 2.208 kat. hold) került sor. Ezután a földterület 1966-tól, míg a szántóterület 1967-től kezdett ismét növekedni. A földterület és a szántóterület egymáshoz viszonyított aránya 1963-ban 75,2%-ot, míg 1967-ben 71,9%-ot tett ki, tehát a föld nagy része továbbra is a szántóföldi növénytermesztés céljait szolgálta.

A taglétszámot tekintve jóval nagyobb ingadozások voltak a szövetkezet életében. 1956-ban alig 78 tagja volt a szövetkezetnek, majd egy évvel később már 89, utána ismét csak 77. Az áttörés végül 1960-ban következett be, amikor az 1959-es, 81 fős taglétszám 268 főre emelkedett. 1963-ban már rekordot jelentő, 301 taggal működött a Dózsa Tsz, azután viszont lassú, de egyértelmű csökkenés következett, 1966-ban már csak 262-en tartoztak a közös gazdasághoz.

A tagok között jelentős volt a családosok aránya, 1956-ban például a 78 tag közül 60, vagyis 76,9% családosnak tekinthető. A belépett családok közül viszont alig volt olyan, amelyik 7 kat. holdon felüli birtokkal lépett volna be, 1956-ban mindössze 4 ilyen család volt, tehát alig 6,7%. A belépett családok száma is 1960-ban nőtt meg, ekkor 257 volt, a teljes tagság 95,9%-a. A szövetkezetesítés harmadik hullámának a sikerét jelzi azonban, hogy 1960-ra a 7 hold feletti birtokkal belépett családok száma is 50-re emelkedett, s arányuk ezzel már 19,4%-ra nőtt. 1963-tól a belépett családok száma is csökkenni kezdett, 1966-hoz képest 294-ről 247-re, s ezzel arányuk is 97,7%-ról 94,3%-ra esett vissza.

Az egy szövetkezeti tagra eső szántóterület tekintetében 1956 után kezdetben növekedés volt, s 1958–1959 folyamán ez a birtokméret 9 hold körül mozgott. 1960-ban a területnövekedéssel együtt járó taglétszám emelkedés miatt az egy tagra jutó szántó 6 holdra csökkent, 1963-tól azonban a tagság csökkenésével ez a terület fokozatosan emelkedett, 1966-ban már a 8,4 kat. holdat is elérte. A következőkben a Haladás Tsz fejlődését mutatjuk be az alábbi adatok alapján.

**A hajdúnánási Haladás Tsz területének és összetételének alakulása
1956 után⁴⁵¹**

Szövetkezet	Terület (kat. hold)	Ebből szántó	Tagok	Belépett családok	Ebből 7 kat. holdon felüli birtokkal	Egy tagra jutó szántóterület
1956	1.278	899	118	79	5	7,6
1957	962	709	105	89	5	6,8
1958	1.071	788	78	78	5	10,1
1959	1.126	833	99	89	10	8,4
1960	3.402	2.528	452	412	117	5,6
1963	5.438	4.623	647	610		7,1
1964	5.537	4.571	602	571		7,6
1965	5.593	4.670	594	581		7,9
1966	5.791	4.646	530	485		8,8
1967	5.799	4.581	487	483		9,4

A Haladás Tsz területnövekedése 1958-tól indult meg egyértelműen, hiszen 1956-ról 1957-re a földterülete 1.278-ról 962 kat. holdra, míg a szántóterülete 899-ről 709 kat. holdra csökkent, s ezzel a szántónak az összes földterülethez viszonyított aránya 70,3%-ról 73,7%-ra nőtt. A Haladás Tsz területeinek növekedése ezután 1960-ig töretlen volt, különösen 1959 és 1960 között ugrott meg 1.126-ról 3.402 kat. holdra, s ez a háromszoros emelkedés a szántóterület tekintetében is megvalósult (833-ról 2.528 kat. holdra). 1960-ban tehát az összes földterület 74,3%-át szántónak használták. 1963-ra a szövetkezet földterülete meghaladta az 5.400 holdat (5.438 kat. hold), s 1967-re közel 5.800 holdra nőtt. A szántóterület esetében a többnyire 4.600 hold feletti terület 1964-ben (4.571 kat. hold) és 1967-ben (4.581 kat. hold) ez alá csökkent, de ezzel is 1967-ben az összterület 79%-a szántónak számított.

A taglétszámot tekintve a szövetkezetből a forradalmat követően inkább ki léptek az emberek, s a szövetkezeti tagság 1956 és 1958 között 118 főről 78 főre csökkent. Jelentős emelkedés a Haladás Tsz esetében is 1960-ban következett be, ekkor 99-ről 452-re nőtt a belépett (bekényszerített) tagok száma.

A belépett családok tekintetében is az 1960-as év hozta meg az áttörést, hiszen számuk 1958-hoz képest 78-ről 412-re nőtt, a teljes tagsághoz viszonyított

⁴⁵¹ Hajdú-Bihar Megye Fontosabb Statisztikai Adatai 1956-tól 1964-ig, valamint Hajdú-Bihar Megye Statisztikai Évkönyve 1965-től 1967-ig – A vonatkozó adatok felhasználásával.

arányuk ezzel 66,9%-ról 91,1%-ra emelkedett. A Haladás Tsz-ben lévő, 7 holdnál nagyobb birtokkal belépett családok száma 1956 és 1958 között mindössze 5 volt, 1959-ben már 10, 1960-ra viszont 117-re, vagyis a szövetkezeti családok 28,4%-ára nőtt, ami egyértelműen mutatja, hogy ekkor már a birtokos parasztság közös gazdaságokba kényszerítése is eredményes volt.

Az 1963-as évtől mind a tagság, mind a belépett családok száma csökkenni kezdett. Az 1963 és 1967 közötti időszak vonatkozásában ez a csökkenés mind az előbbi (647-ről 487 főre), mind az utóbbi (610-ről 483 családra) esetben jól érzékelhető volt. 1967-re tehát a Haladás Tsz-ben már jóformán csak családok voltak (a tagság 99,2%-a).

Az egy főre jutó szántóterületet illetően még úgy is magasabb értékekkel találkozunk a Haladás Tsz esetében, mint a Dózsa Tsz-nél, hogy a tagság létszáma az 1960-as évek első felében kétszerese volt a Dózsáénak. Az 1958-ban még 10,1 kat. hold átlagos terület 1960-ra 5,6 holdra csökkent, ám 1963 és 1967 között folyamatosan nőtt, 7,1 kat. holdról 9,4 holdra.

A hajdúnánási Kossuth Tsz területének és összetételének alakulása 1956 után⁴⁵²

Szövetkezet	Terület (kat. hold)	Ebből szántó	Tagok	Belépett családok	Ebből 7 kat. holdon felüli birtokkal	Egy tagra jutó szántóterület
1956	647	594	91	75	11	6,5
1957	435	365	52	49	20	7,0
1958	605	543	51	48	20	10,6
1959	737	666	64	56	11	10,4

Az 1960-ig működő, azután a Tánacsics Tsz-el egyesülve a Lenin Tsz alapját képező Kossuth Tsz 1956 utáni történetéről elmondható, hogy a szövetkezet területe mind az összes terület, mind a szántóterület vonatkozásában jelentősen csökkent 1957-re. Ettől kezdve viszont nagymértékű növekedés kezdődött, az újabb szövetkezetesítés következtében, és 1959-re a földterület 647 kat. holdról 737 holdra, míg a szántóterület 365 kat. holdról 666 holdra emelkedett. 1959-ben tehát az összes földterület 90,4%-a szántó volt.

A földterület mellett a taglétszámból is jól látható, hogy a Kossuth Tsz nem tartozott a legnagyobb szövetkezetek közé Hajdúnánáson. Az 1956-ban még 91

⁴⁵² Hajdú-Bihar Megye Fontosabb Statisztikai Adatai 1956-tól 1959-ig. – A vonatkozó adatok felhasználásával.

tagot tömörítő közös gazdaság 1957-re és 1958-ra 52, illetve 51 tagúvá zsugorodott, s majd 1959-re bővült 13 taggal.

A belépett családok számát illetően is hasonló folyamat zajlott le, s 1959-ben 56 család tartozott a Kossuth Tsz-hez, akik a tagság 87,5%-át tették ki, s közülük 11 (19,6%) volt olyan, amelyik jelentősebb, 7 holdon felüli birtokkal rendelkezett a belépéskor. Utóbbi családok száma 1957-ben és 1958-ban 20 volt, ami az akkori szövetkezeti családok számát tekintve 40% feletti képviseletnek felelt meg. 1959-re tehát a birtokos paraszti családok egy részét (9-et) elvesztette a Kossuth Tsz, s ez már előre vetítette megszűnését.

Az egy tagra jutó szántó nagyságát illetően 1958-ban és 1959-ben volt meglehetősen nagy, 10 hold feletti az átlagos terület, a növekvő földterületen tehát relatívan kevesebb családnak kellett volna hatékony nagyüzemi gazdálkodást megvalósítania.

A hajdúnánási Micsurin Tsz területének és összetételének alakulása 1956 után⁴⁵³

Szövetkezet	Terület (kat. hold)	Ebből szántó	Tagok	Belépett családok	Ebből 7 kat. holdon felüli birtokkal	Egy tagra jutó szántóterület
1956	1.319	1.019	94	74	12	10,8
1957	1.164	955	130	97	18	7,3
1958	1.139	934	129	98	16	7,2
1959	1.295	1.087	137	122	21	7,9
1960	3.699	3.390	573	558	191	5,9
1963	4.266	3.639	769	736		4,7
1964	4.647	3.989	753	739		5,3
1965	4.714	4.029	697	684		5,8
1966	4.702	4.018	654	648		6,1
1967	4.761	4.064	613	599		6,6

A Micsurin Tsz Hajdúnánás egyik legjelentősebb közös gazdasága volt, amelyik az 1960-as évek derekán 4.700 hold feletti földterületen gazdálkodott. 1956 után területe némileg csökkent, de még 1957-ben és 1958-ban is meghaladta az 1.100 kat. holdat, majd 1959-re közel 1.300 holdra, 1960-ra, pedig majdnem 3.700 hold-

⁴⁵³ Hajdú-Bihar Megye Fontosabb Statisztikai Adatai 1956-tól 1964-ig, valamint Hajdú-Bihar Megye Statisztikai Évkönyve 1965-től 1967-ig – A vonatkozó adatok felhasználásával.

ra emelkedett a szövetkezet kezelésében lévő összes földterület. A szántóterület alakulása is ennek megfelelően változott, 1957-ben és 1958-ban átmenetileg 1.000 hold alá csökkent, majd 1960-ra 3.390 kat. holdra nőtt, s ezzel az összes földterület 91,6%-ával lett egyenértékű, szemben az 1956-os 77,2%-os aránnyal.

1963-tól további növekedés következett, az amúgy is jelentős földterület méretét illetően. 1963 és 1967 között a földterület 4.266 kat. holdról 4.761 holdra, a szántóterület, pedig 3.639 kat. holdról 4.064 holdra nőtt, úgy hogy a szántóterület aránya végig 85% körül mozgott.

A Micsurin Tsz taglétszámát illetően a kezdeti folyamat éppen fordított volt, hiszen a növekedés mind a tagok, mind a belépett családok számában már 1957-ben megindult. 1956 és 1960 között a taglétszám 94-ről 573-ra, míg a szövetkezeti családok száma 74-ről 558-ra emelkedett, utóbbiak aránya tehát 78,7%-ról 97,4%-ra nőtt. Ahogy minden más tekintetben is, a 7 kat. holdon felüli birtokkal belépett családok számát illetően is az 1960-as év hozta meg a nagyarányú felfutást, 1959-hez képest 21-ről 191-re emelkedett a birtokos parasztcsaládok száma a Micsurin Tsz-ben, arányuk, pedig 17,2%-ról 34,2%-ra növekedett.

A rendelkezésre álló adatok szerint 1963 és 1964 kiemelkedő évek számítottak a szövetkezet életében a taglétszám tekintetében, hiszen ekkor 769, illetve 753 tagja volt a szövetkezetnek, míg a szövetkezeti családok száma 736, illetve 739 volt. A tagság csökkenése 1965-től indult meg, s 1967-re 613 főre, míg a belépett családok száma 599-re esett vissza, utóbbiak aránya viszont 97,7%-os volt.

Az egy szövetkezeti tagra jutó szántót illetően az 1956-ban még igen nagy, 10,8 kat. hold terület 1960-ra, a tagság bővülésével 5,9 kat. holdra csökkent, 1963-tól viszont az átlagos szántóterület növekedni kezdett, s a területnövekedés és a létszámcsökkenés együttes hatásának betudhatóan 1967-re 6,6 kat. holdat tett ki.

A hajdúnánási Szikra Tsz területének és összetételének alakulása 1956 után⁴⁵⁴

Szövetkezet	Terület (kat. hold)	Ebből szántó	Tagok	Belépett családok	Ebből 7 kat. holdon felüli birtokkal	Egy tagra jutó szántóterület
1956	160	120	14	12	3	8,6
1957	229	163	21	21	2	7,8
1958	320	200	30	28	2	6,7
1959	720	520	38	33	6	13,7

⁴⁵⁴ Hajdú-Bihar Megye Fontosabb Statisztikai Adatai 1956-tól 1964-ig, valamint Hajdú-Bihar Megye Statisztikai Évkönyve 1965-től 1967-ig. – A vonatkozó adatok felhasználásával.

1960	2.446	1.848	180	154	91	10,3
1963	2.162	1.300	206	195		6,3
1964	2.153	1.454	201	200		7,2
1965	2.128	1.431	191	178		7,5
1966	2.186	1.462	179	177		8,2
1967	2.187	1.461	152	150		9,6

A Szikra Tsz-re vonatkozó adatokból látható, hogy a szövetkezet története nagyon ellentmondásosan alakult az 1950-es évek második felének, valamint az 1960-as évek első felének relációjában. A Szikra Tsz 1956-ban épphogy életképes volt, mind területe, mind taglétszáma elenyészőnek tekinthető, majd fokozatosan erősödött, s 1963-ra már jelentősnek is nevezhető Hajdúnánás közös gazdaságainak a sorában.

1956 és 1960 között területe alig 160 kat. holdról 2.446 holdra nőtt, aminek a hatására a szántóterület is 120 kat. holdról 1.848 holdra emelkedett, vagyis a szántó aránya ekkor 75% körüli volt a Szikra Tsz esetében. 1963-ra a szövetkezet területe 2.162 kat. holdra nőtt, s 1967-ig folyamatosan meghaladta a 2.100 holdat, míg a szántóterület először 1964-ben lépte át az 1.400 holdas határt, s ez alá már nem is csökkent. 1967-ben tehát a szövetkezet szántóterületének az összterülethez viszonyított aránya 66,8%-ot tett ki.

A taglétszám az 1956-os 14 főről 1960-ra 180 főre emelkedett, 1963-ban és 1964-ben viszont átmenetileg a 200 főt is meghaladta. A csökkenés 1965-től indult meg, s 1967-ben már csak 152 tagja volt a közös gazdaságnak. A Szikra Tsz-be lépett családok száma 1956-ban még csak 12 volt, 1960-ra azonban már 154-re nőtt, a tagsághoz viszonyított arányuk azonban 85% körül maradt. 1963-ban már 195 család tartozott a szövetkezethez, s számuk 1964-ben a 200-at is elérte, majd csökkenni kezdett, s 1967-ben már csak 150-et tett ki, arányuk azonban végig igen magas, jóval 90% feletti volt.

A 7 holdon felüli birtokkal belépett családok tekintetében egyetlen említésre méltó év van, az 1960-as (91 család), amikor a szövetkezeti családokhoz viszonyított arányuk 59,1%-os volt. Az 1960-as évekre vonatkozó kimutatásokban a szövetkezetekbe bevitt földek nagyságát már egyáltalán nem vették figyelembe, az egykori földtulajdon jelentőségét veszítette.

Az egy tagra eső szántóterületet illetően a Szikra Tsz-ben, kezdetben csökkenő tendencia érvényesült, majd 1959-re és 1960-ra hirtelen 13,7, illetve 10,3 kat. holdra ugrott az átlagos szántó nagysága. Az 1960-as évek a tagság csökkenését és így az egy főre jutó szántó növekedését hozták, amely 1963 és 1967 között 6,3 kat. holdról 9,6 kat. holdra emelkedett.

A hajdúnánási Tánicsics Tsz területének és összetételének alakulása 1956 után⁴⁵⁵

Szövetkezet	Terület (kat. hold)	Ebből szántó	Tagok	Belépett családok	Ebből 7 kat. holdon felüli birtokkal	Egy tagra jutó szántóterület
1956	1.604	1.102	117	102	25	9,4
1957	1.258	801	124	105	18	6,5
1958	1.290	833	113	104	17	7,4
1959	1.324	865	118	107	21	7,3

A végül a Kossuth Tsz-el egyesülő Tánicsics Tsz működése során nem tartozott a legkisebb szövetkezetek közé, földterülete 1956-ban még 1.604 kat. hold volt, egy évvel később viszont csak 1.258 hold, ezután viszont növekedett, 1959-re 1.324 holdra. A szántóterület változása igazodott a földterület alakulásához, bár aránya elmaradt a többi szövetkezethez képest, 1956-ban (1.102 kat. hold) például 68,7%-ot, míg 1959-ben (865 kat. hold) 65,3%-ot tett ki.

A taglétszám viszont ezzel ellentétesen alakult, 1957-re 117-ről 124-re nőtt a tagok száma, majd 1958-ra 113-ra csökkent, s 1959-re is csak 118 fős volt a létszám. Hasonlóan ingadozott a belépett családok száma is, 1959-ben 107 család tartozott a szövetkezethez, a tagság 90,1%-a, s közülük 21-nek (19,6%) volt a belépéskor jelentősebb, 7 holdon felüli birtoka.

Az egy főre eső szántóterületet illetően az értékek 6,5 és 9,4 kat. hold között mozogtak a terület és a taglétszám függvényében, az 1959-ben 7,3 kat. holdat kitevő átlagos terület tehát középértéket jelentett.

A hajdúnánási Új Élet Tsz területének és összetételének alakulása 1956 után⁴⁵⁶

Szövetkezet	Terület (kat. hold)	Ebből szántó	Tagok	Belépett családok	Ebből 7 kat. holdon felüli birtokkal	Egy tagra jutó szántóterület
1956	1.208	946	190	110	20	5,0
1957	889	737	117	73	13	6,3
1958	947	768	125	103	17	6,1

⁴⁵⁵ Hajdú-Bihar Megye Fontosabb Statisztikai Adatai 1958-tól 1959-ig. – A vonatkozó adatok felhasználásával.

⁴⁵⁶ Hajdú-Bihar Megye Fontosabb Statisztikai Adatai 1956-tól 1964-ig, valamint Hajdú-Bihar Megye Statisztikai Évkönyve 1965-től 1967-ig. – A vonatkozó adatok felhasználásával.

1959	1.046	868	121	102	20	7,2
1960	2.898	2.555	429	386	69	6,0
1963	3.121	2.550	478	441		5,3
1964	2.821	2.614	445	439		5,9
1965	2.772	2.565	419	397		6,1
1966	2.875	2.597	413	397		6,3
1967	2.873	2.597	393	385		6,6

Az Új Élet Tsz, mely a korábbi December 21 Tsz-nek felelt meg, 1956 után jelentősen meggyengült, s mind területét, mind taglétszámát tekintve veszített jelentőségéből. Területe 1956-ról 1957-re 1.208 kat. holdról 889 kat. holdra csökkent, miközben a szántóterület nagysága is 946 kat. holdról 737 holdra esett vissza. A területnövekedés 1958-ban kezdődött, s 1960-ra a földterület közel 2.900 (2.898) kat. holdra, a szántóterület pedig 2.555 kat. holdra nőtt. A szántó aránya tehát az 1956-os 78,3%-ról 88,2%-ra emelkedett.

Az 1960-as évekre az Új Élet Tsz már jóval nagyobb területen gazdálkodott. A kezelésében lévő összes földterület 1963-ban 3.121 kat. hold volt, majd ez 1965-re 2.772 kat. holdra csökkent, hogy azután ismét 2.800 hold fölé nőjön. A szántóterület ehhez képest végig 2.500 és 2.600 hold körül mozgott, és aránya az 1963-as 81,7%-ról 1967-re 90,4%-ra ugrott.

A taglétszám az 1956-os 190 főről a következő évre 117 főre csökkent, majd növekedni kezdett, s 1960-ra már 429 tagja volt a közös gazdaságnak. A belépett családok száma is ennek megfelelően alakult, 1956-ban (110 család) a tagság 57,9%-át adták, 1960-ban viszont már a 90%-át is elérték. A 7 holdon felüli birtokkal belépett családok száma is 1960-ban nőtt meg, az 1959-es 20 családról 69 családra, s ez a szövetkezet családjainak a 17,9%-ával volt egyenlő.

Az 1960-as években a taglétszám csökkenésének lehetünk tanúi az Új Élet Tsz esetében is. Az 1963-ban még 478 tagot számláló szövetkezethez 1967-ben már csak 393-an tartoztak, miközben a családok száma is 441-ről 385-re csökkent, arányuk azonban végig jóval 90% feletti volt.

Az egy főre eső szántóterületet illetően megállapítható, hogy az eddig látottakhoz képest meglehetősen kiegyensúlyozottnak tekinthető, az egész vizsgált időszak vonatkozásában a két szélső érték az 5, illetve a 7,2 kat. hold volt. 1963-tól azonban a taglétszám esésével lassú növekedés kezdődött, s 1967-re 5,3-ról 6,6 kat. holdra nőtt a tagokra jutó átlagos szántó mérete. Most pedig két rövid életű közös gazdaság következik, melyek működéséről egyaránt 1958-tól vannak adatok.

A hajdúnánási Jókai Tsz területének és összetételének alakulása 1956 után⁴⁵⁷

Szövetkezet	Terület (kat. hold)	Ebből szántó	Tagok	Belépett családok	Ebből 7 kat. holdon felüli birtokkal	Egy tagra jutó szántóterület
1958	417	257	21	21	—	142
1959	747	525	39	27	10	13,5
1960	1.036	814	51	37	13	16,0

A Jókai Tsz nem tartozott a legnagyobb és a legnépesebb szövetkezetek közé a városban, bár mindkét tekintetben növekedésnek indult, mielőtt megszűnt volna. Területe 1958 és 1960 között 417 kat. holdról 1.036 holdra nőtt, ami a szántóterület jelentős növekedésével is együtt jár (257-ről 814 kat. holdra). A szántóterület aránya is megemelkedett 61,6%-ról 78,6%-ra.

A taglétszám tekintetében is folyamatos volt az emelkedés, 1958-ról 1960-ra 30 fővel (21-ről 51-re) nőtt a szövetkezeti tagok száma, míg a belépett családok száma ugyanekkor 21-ről 37-re ugrott, utóbbiak aránya tehát 1960-ban a tagság 72,5%-ának felelt meg. A 7 holdon felüli földbirtokkal belépett családok száma is 1960-ban volt a legtöbb, 13, s így a szövetkezet családjainak 35,1%-a tehát birtoikos paraszt volt korábban.

Az egy főre eső szántóterület a Jókai Tsz-ben viszont mindvégig rendkívül magas volt, s folyamatosan emelkedett 1958 és 1960 között 12,2 kat. holdról 16 holdra, s feltehetőleg ez vezetett a szövetkezet megszűnéséhez is. Ennyi emberrel, ekkora területet ugyanis nem lehetett megfelelően megművelni.

A hajdúnánási Petőfi Tsz területének és összetételének alakulása 1956 után⁴⁵⁸

Szövetkezet	Terület (kat. hold)	Ebből szántó	Tagok	Belépett családok	Ebből 7 kat. holdon felüli birtokkal	Egy tagra jutó szántóterület
1958	170	127	11	11	3	11,5
1959	459	390	39	34	18	10,0
1960	722	546	42	39	15	13,0

⁴⁵⁷ Hajdú-Bihar Megye Fontosabb Statisztikai Adatai 1958-tól 1960-ig. – A vonatkozó adatok felhasználásával.

⁴⁵⁸ Hajdú-Bihar Megye Fontosabb Statisztikai Adatai 1958-tól 1960-ig. – A vonatkozó adatok felhasználásával.

Hasonló gondokkal küzdött a Petőfi Tsz is. Földterülete és taglétszáma ugyanúgy növekedett, mint azt a Jókai Tsz esetében láttuk. A közös gazdaság területe 1958 és 1960 között 170 kat. holdról 722 kat. holdra nőtt, miközben a szántóterület 127 kat. holdról 546 holdra bővült, aránya pedig 74,7%-ról 75,6%-ra, vagyis kis mértékben emelkedett.

A tagság létszáma 11 főről 42 főre nőtt, amelynek a túlnyomó többsége, csaknem egésze család volt. A 7 holdon felüli földbirtokkal belépett családok száma 1959-ben 18-at és 1960-ban 15-öt tett ki, tehát a szövetkezeti családok 52,9%-a, illetve 38,5%-a tekinthető szövetkezetbe kényszerített birtokos parasztcsaládnak.

Az egy tagra számított szántóterület a Petőfi Tsz esetében feltűnően magasnak lakult, 1958, 1959 és 1960 tekintetében 11,5, 10, illetve 13 kat. holdat tett ki, ami jelentősen nehezítette a hatékony termelést és az optimális munkaszervezés kialakítását.

A hajdúnánási Lenin Tsz területének és összetételének alakulása 1959-es létrehozása után⁴⁵⁹

Szövetkezet	Terület (kat. hold)	Ebből szántó	Tagok	Belépett családok	Ebből 7 kat. holdon felüli birtokkal	Egy tagra jutó szántóterület
1960	4.631	3.985	644	618	135	6,2
1963	4.266	3.639	782	757		4,9
1964	4.336	3.930	710	669		5,5
1965	4.289	3.882	691	662		5,6
1966	4.414	3.878	649	626		6,0
1967	4.346	3.805	626	609		6,1

A Kossuth Tsz és a Tánacsics Tsz egyesüléséből megszülető Lenin Tsz, akárcsak az elemzésünkben utolsóként szereplő Rákóczi Tsz, Hajdúnánás fiatalabb szövetkezetei közé tartozott, s már működésének első évében igen jelentősnek számított. 1960-ban 4.631 kat. holdon gazdálkodott, mely földterület az 1960-as évek folyamán néhány száz holddal csökkent, de a kisebb ingadozások ellenére alapvetően egyben maradt. A szántóterület nagyság is kiegyensúlyozottnak tekinthető, 1963 (3.639 kat. hold) kivételével 3.800 és 4.000 kat. hold között mozgott, és az aránya az 1960-as 86%-ról 1967-re kis mértékben, 87,5%-ra emelkedett.

A taglétszámot illetően is jól érzékelhető, hogy a Lenin Tsz megalakulása után jelentősebb megrázkódtatások nem érték a szövetkezetet. Az 1960-ban 644 tagot

⁴⁵⁹ Hajdú-Bihar Megye Fontosabb Statisztikai Adatai 1960., 1963., 1964., valamint Hajdú-Bihar Megye Statisztikai Évkönyve 1965-től 1967-ig – A vonatkozó adatok felhasználásával.

számláló közös gazdaság 1963-ra 782 tagúvá bővült, majd lassú csökkenés kezdődött, s 1967-re 626-ra esett vissza a szövetkezeti tagok száma, tehát a Lenin Tsz a vizsgált időszakban végig több mint 600 tagot tömörített.

A belépett családok száma is a taglétszámmal párhuzamosan változott, aránya jóval 90% feletti volt. Az 1960-as adatok arra is rávilágítanak, hogy a Lenin Tsz-hez mennyi birtokos (7 holdon felüli birtokkal belépett) parasztcsalád tartozott. A kimutatásban szereplő 135 család a belépett családok 21,8%-ának felelt meg, s ez az alig több mint 1/5-ös részvétel a többi szövetkezethez képest nem számított különösebben magasnak.

Az egy főre jutó szántó nagyságát tekintve meglehetősen alacsony értékeket láthatunk, az 1960-ban még 6,2 kat. holdas átlagos terület 1963-ra 4,6 holdra csökkent, majd a taglétszám lassú csökkenésének köszönhetően folyamatosan nőtt 1967-re 6,1 kat. holdra.

A hajdúnánási Rákóczi Tsz területének és összetételének alakulása 1960-as létrehozása után⁴⁶⁰

Szövetkezet	Terület (kat. hold)	Ebből szántó	Tagok	Belépett családok	Ebből 7 kat. holdon felüli birtokkal	Egy tagra jutó szántóterület
1960	1.882	1.777	231	228	173	7,7
1963	2.197	1.814	299	282		6,1
1964	2.172	1.772	290	277		6,1
1965	2.198	1.807	283	265		6,4
1966	2.166	1.776	296	280		6,0
1967	2.137	1.744	286	276		6,1

Hajdúnánás másik újonnan alapított, többnyire birtokos parasztgazdákat tömörítő szövetkezete a Rákóczi Tsz volt. A közös gazdaság földterülete 1960-ban még csak 1.882 kat. hold volt, 1963-tól viszont végig 2.100 hold felett alakult. Szántóterületét tekintve a közös gazdaság 1.700 kat. holdat meghaladó földjével jelentősen elmaradt a Lenin Tsz-től, de az 1960-as évek derekát tekintve az Új Élet Tsz, a Micsurin Tsz, a Haladás Tsz és Dózsa Tsz is nagyobb területen folytatott szántóföldi növénytermesztést. A Rákóczi Tsz szántóterülete csak 1963-ban és 1965-ben haladta meg az 1.800 holdat, ami az összes földterület alig több mint 82%-ának felelt meg.

⁴⁶⁰ Hajdú-Bihar Megye Fontosabb Statisztikai Adatai 1960., 1963., 1964., valamint Hajdú-Bihar Megye Statisztikai Évkönyve 1965-től 1967-ig. – A vonatkozó adatok felhasználásával.

A taglétszámot tekintve a Rákóczi Tsz ugyanúgy a kisebb szervezetek közé sorolható, mint a földterület esetében láttuk. A közös gazdaság 1960-ban alig 231 taggal jött létre, akik közül 228 (98,7%) családos volt. A belépett családok közül 173 család 7 holdon felüli birtokot is magával vitt a szervezetbe, vagyis a Rákóczi Tsz családjainak 75,9%-a birtokos parasztcsalád volt, ami alátámasztja a „bőrkabátos” téveszről korábban elmondottakat.

A taglétszám az 1960-as évekre tovább növekedett, s ebben a tekintetben ingadozás igen, egyértelmű csökkenés azonban nem következett be. 1963-ban 299-re, míg 1966-ban 296-ra nőtt a tagság létszáma, miközben a belépett családok aránya 94,3%-os (282 család), illetve 94,6%-os (280 család) volt.

Az egy főre jutó szántó nagyságát illetően a legmagasabb értéket 1960-ban mutathatjuk ki, 7,7 kat. holdat. Az 1960-as évek derekán azonban az átlagos szántóterület nagyon kiegyensúlyozottnak tekinthető, mindvégig 6 hold feletti volt.

A hajdúnánási termelőszövetkezetek életében tehát a vizsgált évek a nyugodt fejlődést és a megerősödést hozták el. Ezalatt az idő alatt fejeződött be a kollektivizálás, s lett visszafordíthatatlanná a nagyüzemi, szövetkezetekre épülő mezőgazdaságra való áttérés hosszúra nyúlt folyamata.

A szervezetek azonban nemcsak növénytermesztéssel, állattenyésztéssel is foglalkoztak, hogy miként alakult az egyes hajdúnánási termelőszövetkezetekben tartott közös állatállomány száma, s hogyan változott a közös gazdaságok tenyésztési struktúrája, a következő elemzésből derülhet ki. A termelőszövetkezetek tekintetében a korábbi sorrendet alkalmazom, így elsőként ezúttal is a Dózsa Tsz-re vonatkozó adataimat közlöm.

A hajdúnánási Dózsa Tsz állatállományának alakulása 1956 után⁴⁶¹

Év	Szarvasmarha	Sertés	Ló	Juh	Számos állat összesen
1956	46	50	26	415	537
1957	74	90	20	471	655
1958	96	269	20	897	1.282
1959	194	410	16	863	1.483
1960	156	543	25	700	1.424
1963	273	642	47	1.867	2.829
1964	342	706	48	1.454	2.550
1965	245	689	39	1.971	2.944

⁴⁶¹ Hajdú-Bihar Megye Fontosabb Statisztikai Adatai 1956-tól 1964-ig, valamint Hajdú-Bihar Megye Statisztikai Évkönyve 1965-től 1967-ig – A vonatkozó adatok felhasználásával.

1966	267	554	38	1.958	2.817
1967	130	844	43	1.241	2.258

A Dózsa Tsz állattenyésztésének nominális alakulásáról elmondható, hogy 1956 után fokozatosan emelkedett a közös állatállomány. A számos állatok létszáma 1956 és 1959 között folyamatosan, 537-ről 1.483-ra nőtt, de még 1960-ban is meghaladta az 1.400-at. Az állatállomány 1963-ban már 2.829 darabra rúgott, majd hullámvá vált, 1965-ben elérte a 2.944 darabot is, 1967-re viszont 2.258 darabra csökkent. Arra a kérdésre, hogy mi állt a mozgások hátterében, csak az állatfajta szerinti vizsgálat adhatja meg a választ, különösen a juh- és a sertésenyésztés volumene volt jelentősebb a Dózsa Tsz-ben, s általában a legtöbb termelőszövetkezetben is ez a két fajta befolyásolta döntően a számos állatok mennyiségi mutatóit.

1956 és 1960 között a sertések száma 50-ről 543-ra, a szarvasmarháké 46-ról 156-ra nőtt, úgy hogy utóbbiak esetében 1959-ben 194 darab állat is volt már, tehát 1960-ra visszaesés volt tapasztalható. A juhállomány már 1956-ban is igen figyelemre méltó volt, s az akkor még 415 juh 1958-ra megduplázódott, 897 darabra bővült. 1958 és 1960 között viszont némi csökkenés következett, s a juhok száma 1960-ban már csak 700 volt. A lótenyésztés az 1950-es évek második felében alig volt jelen a Dózsa Tsz-ben hiszen több mint 20, sőt 1959-ben mindössze 16 lovat tartottak a közös gazdaságban.

Az 1960-as évekre megszorodó állatállományhoz mind a négy fajta hozzájárult. A legjelentősebb továbbra is a juhtenyésztés maradt, 1963-ban viszont már 1867 juhot tenyésztettek a Dózsa Tsz-ben, s az állomány 1965-ben és 1966-ban a 2 ezer darabot is megközelítette, vagyis az összes számos állat jóval több, mint 60%-a juh volt. A juhállomány az állatlétszám általános visszaesésének köszönhetően 1967-re 1.241-re csökkent.

A sertések száma is megugrott az 1950-es évekhez képest, 1964-ben a 700 darabot is meghaladta, majd csökkenni kezdett, de 1967-ben a szövetkezeteken belüli általános tendenciával ellentétben 844-re nőtt, s ezzel a teljes állatállomány 37,4%-át adta. A szarvasmarhák esetében is emelkedtek a létszámadatok, 1964 a 342 közösben tartott marhával kiemelkedő volt, 1967-re azonban számuk 130-ra esett vissza. A lótarás nem tartozott a legfontosabb ágazatok közé a Dózsa Tsz életében, de az állatlétszám ez esetben is növekedett. 1963-ban 47, 1964-ben 48, és 1967-ben 43 ló volt közös kezelésben, de a lóállomány még 1967-ben is csak 1,9%-át adta a teljes állatállománynak.

A hajdúnánási Haladás Tsz állatállományának alakulása 1956 után⁴⁶²

Év	Szarvasmarha	Sertés	Ló	Juh	Számos állat összesen
1956	97	114	32	226	469
1957	84	55	26	250	415
1958	174	347	25	260	806
1959	232	366	19	432	1.049
1960	232	475	30	537	1.274
1963	335	1.120	59	4.905	6.419
1964	296	1.314	62	4.246	5.918
1965	306	875	64	4.324	5.569
1966	359	723	61	4.076	5.219
1967	448	212	58	2.786	3.504

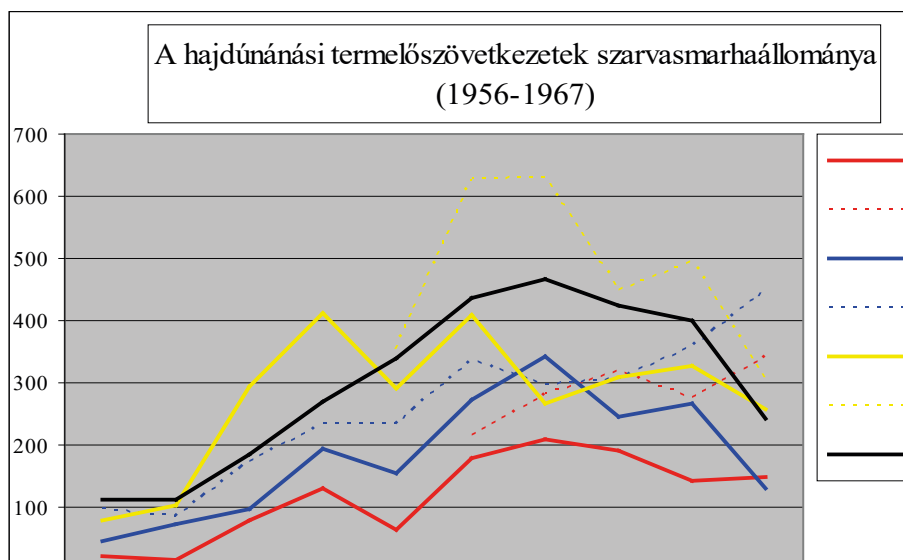
A Haladás Tsz az 1950-es évek második felében alacsonyabb, az 1960-as évek derekán viszont magasabb számú állatot tartott, mint az előbb tárgyalt Dózsa Tsz, amit az is bizonyít, hogy esetében a számos állatok száma csak 1959-ben lépte át először az 1.000 darabot, s 1960-ra is mindössze 1.274-re növekedett. Az 1960-as években viszont már ennek az állománynak a többszörösét tenyésztették a Haladás Tsz közös gazdaságában. 1963-ban összesen 6.419 számos állata volt a szövetkezetnek, amely fokozatosan csökkent, 1966-ra 5.219-re. 1967-re viszont jelentősebb mértékben szorult vissza az állattenyésztés, hiszen ekkor már csak 3.504 állat volt a téesz gondozásában.

Az 1950-es évek második felében a juhtenyésztés nagyobb méretű volt, mint a többi fajta tenyésztése, a kivétel 1958 volt, amikor a sertések száma (347 darab) meghaladta a juhkét (260 darab). A juhállomány fokozatos növekedése azonban egyértelmű volt, 1956 és 1960 között 226-ról 537-re nőtt a számuk, 1963-ban pedig már 4.905 juh volt a szövetkezetben, ami az összes számos állat 74,4%-ának felelt meg. A juhak száma ezt követően lecsökkent, 1967-re drasztikusan 4.076-ról 2.786-ra, de még ekkor is 79,5%-os arány képviselt.

A sertéstartás 1958-tól futott fel a Haladás Tsz-ben, s 1960-ra a 475 darabot is elérte, majd a további növekedésnek köszönhetően 1964-ben már 1.314 állat volt a szövetkezet közös kezelésében, de ez is csak az összes számos állat 22,2%-át tette ki. A visszaesés a sertésenyésztésben is bekövetkezett, s 1966-ra 723-ra, 1967-re pedig 212-re zuhant a sertések száma.

⁴⁶² Hajdú-Bihar Megye Fontosabb Statisztikai Adatai 1956-tól 1964-ig, valamint Hajdú-Bihar Megye Statisztikai Évkönyve 1965-től 1967-ig – A vonatkozó adatok felhasználásával.

A szarvasmarháké viszont az egész vizsgált időszakban szinte töretlenül emelkedett a Haladás Tsz-ben. 1957 és 1967 között 84-ről 448-ra nőtt a számuk, a teljes állatállományhoz viszonyított arányuk viszont 20,2%-ról 12,8%-ra esett a juhtenyésztés felfutásának köszönhetően.



Forrás: Hajdú-Bihar Megye Fontosabb Statisztikai Adatai 1956-tól 1964-ig; Hajdú-Bihar Megye Statisztikai Évkönyve 1965-től 1967-ig. – A kötetek vonatkozó adatainak felhasználásával.

A lótarás volumene kezdetben nagyon alacsony volt, 1956-ban alig 32 ló volt a szövetkezetben, s ez a szám 1959-re 19-re csökkent, az 1960-as évekre azonban emelkedett a nagyságrend, noha a többi fajtához nem volt mérhető. 1963 és 1967 között 58 és 64 között mozgott a lovak száma, ám az 1965-ös legmagasabb érték is csak alig 1,1%-át tette ki a szövetkezeti állatállománynak.

A hajdúnánási Kossuth Tsz állatállományának alakulása 1956 után⁴⁶³

Év	Szarvasmarha	Sertés	Ló	Juh	Számos állat összesen
1956	46	—	20	202	268
1957	25	30	11	306	372
1958	55	91	10	246	402
1959	105	201	16	306	628

⁴⁶³ Hajdú-Bihar Megye Fontosabb Statisztikai Adatai 1956-tól 1959-ig. – A vonatkozó adatok felhasználásával.

A rövid életű Kossuth Tsz állattenyésztéséről szólva megállapítható, hogy bár nem tartozott a legjelentősebbek közé, folyamatos növekedésben volt. A számos állatok száma 1956 és 1959 között 268-ról 628-ra emelkedett, amely emelkedésből minden fajta kivette a részét.

A juhok száma végig ingadozott, de 1959-re 306 darabra ugrott, míg a szarvasmarhák és a lovak esetében az állomány bővülése 1957-ben kezdődött. 1959-re a szarvasmarhák száma 105-re, a lovaké viszont alig 16-ra növekedett, míg az egyértelműen emelkedő sertéslétszám meghaladta a 200-at. Arányaiban azonban a szövetkezet utolsó évében is a juhtartás dominált, hiszen az összes állat 48,7%-a juh volt.

A hajdúnánási Micsurin Tsz állatállományának alakulása 1956 után⁴⁶⁴

Év	Szarvasmarha	Sertés	Ló	Juh	Számos állat összesen
1956	111	210	35	326	682
1957	111	45	25	355	536
1958	185	175	21	431	812
1959	271	201	24	515	1.011
1960	339	517	42	601	1.499
1963	435	1021	61	1.535	3.052
1964	467	910	59	1.394	2.830
1965	425	932	59	1.656	3.072
1966	400	525	47	1.588	2.560
1967	242	—	36	—	278

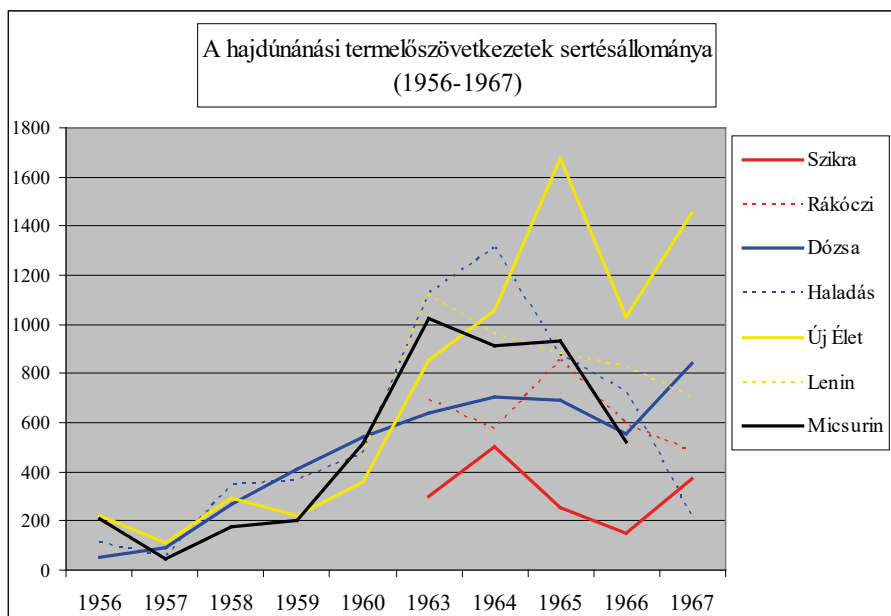
A Micsurin Tsz esetében a számos állatok száma a Haladás Tsz-ével vetekedett. A teljes állatállomány 1957-ben még csak 536 darabból állt, 1960-ra azonban az 1.500-at is megközelítette. 1963-ra a közösben már 3.052 állatot neveltek, noha ez a szám 1966-ra 2.560-ra csökkent, míg 1967-re a számos állatok tenyésztése csaknem teljesen visszaszorult (278 darab) a Micsurin Tsz-ben.

A juhtartás kezdetben folyamatosan terjedt, s az 1956-os 326 darabról 1960-ra 601 darabra bővült, míg az 1963-as 1.535 állatból álló juhállomány 1965-re ennél is nagyobb (1.656 juh, 53,9%) lett. 1966-ban a szövetkezet kezelésében még 1.588 juh volt, azonban 1967-re ez a fajta teljesen eltűnt a Micsurin Tsz-ből, s a szö-

⁴⁶⁴ Hajdú-Bihar Megye Fontosabb Statisztikai Adatai 1956-tól 1964-ig, valamint Hajdú-Bihar Megye Statisztikai Évkönyve 1965-től 1967-ig – A vonatkozó adatok felhasználásával.

vetkezetben felhagytak tenyésztésükkel, ami kihatott a szövetkezeti állatállomány összesített alakulására is.

Hasonló jelenség figyelhető meg a sertések esetében is. Számuk 1957-től növekedett 1960-ra 517-re, s 1963-ban már 1.021 sertést tartottak a szövetkezetben, a teljes állatállomány 33,4%-a tehát sertés volt. A csökkenés 1966-ban kezdődött, amikor 932-ről 525-re esett az állatlétszám, majd 1967-re a sertések is eltűntek a Micsurin Tsz közös gazdaságából.



Forrás: Hajdú-Bihar Megye Fontosabb Statisztikai Adatai 1956-tól 1964-ig; Hajdú-Bihar Megye Statisztikai Évkönyve 1965-től 1967-ig. – A kötetek vonatkozó adatainak felhasználásával.

A szarvasmarhák tekintetében a teljes eltűnés nem következett be, sőt 1967-ben a meglévő 242 marha adta a teljes állatállomány 87%-át. Számuk sokáig növekedett, 1956-tól 1964-ig 111-ről 467-re, ám még ekkor is csak 16,5%-át adták a számos állatok egészének. 1965-től esetükben is megfigyelhető a csökkenés, de az nem volt olyan drasztikus, mint amit a juhtartás vagy a sertéstartás elszenvedett.

A lovak tenyésztésével kapcsolatban is le kell szögeznünk, hogy tartásukkal a vizsgált időszakban nem hagytak fel a Micsurin Tsz-ben, sőt sokáig állomány-emelkedés is történt. 1960-ra 42-re növekedett a lovak száma, majd az 1963-as 61 darabról fokozatosan csökkent 1967-re 36-ra a lóállomány, de mivel a juhok és a sertések gyakorlatilag eltűntek, a lovak aránya az előző évi 1,8%-ról 12,9%-ra nőtt.

A hajdúnánási Szikra Tsz állatállományának alakulása 1956 után⁴⁶⁵

Év	Szarvasmarha	Sertés	Ló	Juh	Számos állat összesen
1956	21	15	2	150	188
1957	16	—	4	342	362
1958	80	—	7	559	646
1959	130	—	4	353	487
1960	65	—	20	470	555
1963	178	300	36	901	1.415
1964	209	500	30	656	1.395
1965	191	253	15	1.063	1.522
1966	142	149	15	933	1.239
1967	148	372	14	896	1.430

A Szikra Tsz állattenyésztésének nagysága jelentősen elmaradt a Haladás Tsz-étől, vagy a Micsurin Tsz-étől, de e tekintetben a Dózsa Tsz-el sem vehette fel a versenyt. A teljes szövetkezeti állatállomány 1956 és 1958 között 188-ról 646-ra növekedett, majd a juhok számának csökkenése miatt némileg visszaesett, hogy újra emelkedni kezdjen. Az 1960-as években a számos állatok száma már jóval magasabb volt, noha a teljes állomány mennyiségi mutatóinak alakulása meglehetősen hullámzónak tekinthető, mivel 1965-ben az 1.500 darabot is meghaladta, 1966-ra 1.239-re csökkent, majd ismét növekedés kezdődött.

Említettük, hogy az ingadozások hátterében a juhtenyésztés nagyon változó nagyságrendje állt, ez az ingadozás a juhállományban már az 1950-es évek második felében megmutatkozott. 1956 és 1959 között 150-ről 559-re nőtt a juhok száma, majd újabb hullámzások után 1965-re 1.063-ra emelkedett, ami a teljes állatállomány 69,8%-ának felelt meg. Ezután lassú és egyenletes csökkenés indult, aminek eredményeként 1967-re 896 juh maradt a Szikra Tsz-ben.

Az ingadozásokhoz kisebb mértékben ugyan, de hozzájárult a sertésenyésztés is. Az 1956-ban tartott 15 sertésből álló állomány átmenetileg teljesen eltűnt a szövetkezetből, s a tenyésztés csak az 1960-as években indult újra. A közös gazdaságban nevelt sertések száma 1964-re az 500-at is elérte, s ezzel a sertéstartás a teljes szövetkezeti állatállomány 35,8%-át érte el, majd rohamosan csökkent, 1966-ra alig 149-re. 1967-ben viszont a számos állatok számában bekövetkezett emelkedéshez főként a sertésállomány jelentős, 372 darabra történő növekedése járult hozzá leginkább.

⁴⁶⁵ Hajdú-Bihar Megye Fontosabb Statisztikai Adatai 1956-tól 1964-ig, valamint Hajdú-Bihar Megye Statisztikai Évkönyve 1965-től 1967-ig – A vonatkozó adatok felhasználásával.

A szarvasmarhák tenyésztése a Szikra Tsz-ben nagyon nehezen indult, s viszonylag alacsony nagyságrendű is maradt. Az 1959-ben elért 130 állatból álló állomány már kifejezetten nagynak tekinthető a szövetkezet esetében. Az 1960-as évek viszonylag magasabb állatlétszámot mutatnak, ám ekkor is csak egyszer, 1964-ben haladta meg a szarvasmarhák száma a 200-at (209 darab). A teljes állományhoz viszonyított arányuk azonban ekkor is csak 15%-os volt.

A lótarás nagyságrendje volt ezúttal is a legkisebb, előfordult, hogy mindössze néhány állatból állt csupán a lóállomány. A Szikra Tsz-ben a vizsgált évek tekintetében 1963-ban volt a legtöbb a ló, összesen 36, de még ez is csak 2,5%-os arányt jelentett a szövetkezet számos állataihoz viszonyítva.

A hajdúnánási Táncsics Tsz állatállományának alakulása 1956 után⁴⁶⁶

Év	Szarvasmarha	Sertés	Ló	Juh	Számos állat összesen
1956	105	313	35	738	1.191
1957	139	332	24	524	1.019
1958	160	272	23	512	967
1959	215	281	26	630	1.152

A most sorra kerülő termelőszövetkezet életében az állattenyésztés meglehetősen kiegyensúlyozottnak tekinthető. A számos állatok száma 1.000 és 1.200 darab között mozgott, amelyek többsége juh, illetve kisebb részben sertés volt.

A juhállomány 1956-tól 1958-ig 738-ról 512-re csökkent, majd 1959-re emelkedett 630-ra, míg a sertések száma 1957-re 333-ra nőtt, majd 300 alá esett. A szarvasmarha tenyésztés volumene lemaradt ettől, bár folyamatos növekedésben volt, 1956 és 1959 között 105-ről 215-re nőtt, míg a lovak száma az 1956-os 35-höz képest a következő években a 30-at sem érte el.

Arányaikat tekintve 1959-ben a juhtartás 54,7%-át, a sertéstartás 24,4%-át, a szarvasmarha tenyésztés 18,7%-át, míg a lótenyésztés csupán 2,2%-át adta a szövetkezet teljes állatállományának.

A hajdúnánási Új Élet Tsz állatállományának alakulása 1956 után⁴⁶⁷

⁴⁶⁶ Hajdú-Bihar Megye Fontosabb Statisztikai Adatai 1956-tól 1959-ig. – A vonatkozó adatok felhasználásával.

⁴⁶⁷ Hajdú-Bihar Megye Fontosabb Statisztikai Adatai 1956-tól 1964-ig, valamint Hajdú-Bihar Megye Statisztikai Évkönyve 1965-től 1967-ig. – A vonatkozó adatok felhasználásával.

Év	Szarvasmarha	Sertés	Ló	Juh	Számos állat összesen
1956	79	219	43	442	783
1957	104	114	30	360	608
1958	294	294	26	387	1.001
1959	412	223	20	344	999
1960	290	356	36	298	980
1963	408	855	50	—	1.313
1964	266	1.059	51	—	1.376
1965	309	1.678	38	—	2.025
1966	327	1.031	35	—	1.393
1967	259	1.453	39	—	1.751

Az Új Élet Tsz a számos állatok számának alakulását illetően a többi szövetkezet-hez képest kisebb arányú emelkedést mutatott, s külön sajátosságának tekinthető, hogy ez volt az egyetlen olyan közös gazdaság, ahol 1963-tól egyáltalán nem tenyésztettek juhokat.



Új Élet Tsz juhászat Magitelek
(Fotó: Nábrádi Benedek)

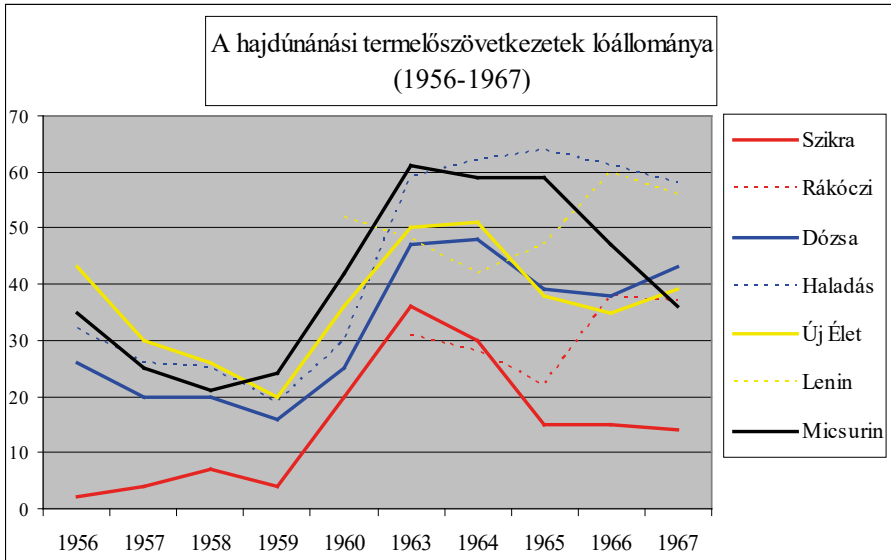
Az összesített állatállomány 1957-ről 1958-ra 608 darabról 1.001 darabra emelkedett, s a következő években is közel ezer állatot tartottak a tsz-ben. Az 1963-ra 1.313-ra növekvő állatlétszám tovább emelkedett, s 1965-ben a 2 ezret is megha-

ladta, úgy hogy a juhtenyésztés ezekhez az adatokhoz már nem járult hozzá. A következő évek viszonylag alacsonyabb darabszámai (1.393, illetve 1.751 darab) elsősorban a sertésenyésztés átmeneti visszaeséséből következett.

A juhtenyésztés az 1950-es évek második felében még meghatározó ágazata volt az Új Élet Tsz állattenyésztésének. 1956-ben 442 juhot tartottak a szövetkezetben, vagyis a teljes állomány 56,4%-át a juhok adták. Ehhez képest már a következő években jóval 400 alá esett a számuk, és 1960-ban már a 300-at sem érte el az állomány. Ebben az évben a juhtenyésztés arányaiban is lecsökkent 30,4%-ra, ami azt is jelenti, hogy első ízben volt alacsonyabb nagyságrendű a sertésenyésztésnél. 1963-ra a szövetkezet állattenyésztési ágazatából teljesen eltűnt a juhtartás.

A szövetkezetben a sertések száma 1957 (114 darab) kivételével, jóval meghaladta a 200-at, 1960-ra viszont 356-ra emelkedett, s ezzel a számos állatok összességéhez viszonyított aránya is 36,3%-ra nőtt. 1963-ban már 855 sertés volt a téesz kezelésében, majd ez a szám a következő évben tartósan átlépte az 1.000 darabos határt. 1965-ben már 1.678 sertést neveltek az Új Élet Tsz-ben, amivel a sertésenyésztés aránya 82,9%-ra növekedett, s a juhtenyésztés hiányában ez lett az állattenyésztés legfontosabb ágazata. A tenyészállomány a következő években némileg csökkent ugyan, de arányaiban jelentős változás nem következett be.

A szarvasmarha tenyésztés az Új Élet Tsz-ben átlagosnak tekinthető. A kezdetben növekvő állomány 1959-re a 412 darabot is elérte, majd visszaesett, de 1963-ban már ismét meghaladta a 400-as határt (408 darab). Arányai ekkor voltak a legnagyobbak, 1959-ben 41,2%, 1963-ban 31,1%. A szarvasmarhák száma ezután jóval alacsonyabb lett, az 1965-ös évben és 1966-ban még 300 feletti állomány 1964-ben (266 darab) és 1967-ben (259 darab) jóval ez alatt maradt.



Forrás: Hajdú-Bihar Megye Fontosabb Statisztikai Adatai 1956-tól 1964-ig; Hajdú-Bihar Megye Statisztikai Évkönyve 1965-től 1967-ig. – A kötetek vonatkozó adatainak felhasználásával.

A lóartás tekintetében többnyire 20 és 40 között mozgott az állatlétszám, ám 1963-ban (50 ló) és 1964-ben (51 ló) ennél magasabban alakult. Arányait tekintve azonban annak ellenére, hogy juhtenyésztés már egyáltalán nem volt, a lótenyésztés még ebben a két évben is 4% alatt alakult.

A hajdúnánási Jókai Tsz állatállományának alakulása 1956 után⁴⁶⁸

Év	Szarvasmarha	Sertés	Ló	Juh	Számos állat összesen
1958	—	—	1	247	248
1959	—	—	13	483	496
1960	40	207	18	389	654

A Jókai Tsz és a Petőfi Tsz, mint azt a korábbiakban már bemutatottuk Hajdúnánás kisebb szövetkezetei közé tartozott. Ezt támasztják alá az állattenyésztésre vonatkozó adatok is. A Jókai Tsz esetében sokáig az egyetlen említésre méltó ágazat, a juhtenyésztés adta a tenyészállomány többségét. A számos állatok száma 1958 és 1960 között 248-ról 654-re emelkedett, s 1959-ig ennek több mint 97%-a a juh-

⁴⁶⁸ Hajdú-Bihar Megye Fontosabb Statisztikai Adatai 1958-tól 1960-ig. – A vonatkozó adatok felhasználásával.

tenyésztésből származott. Juhok mellett elenyésző számban még lovakat nevelt a szövetkezet, de a lótartás a növekedés ellenére sem vált jelentősebbé.

1960-ra a juhok száma 389-re esett, de megjelent a sertéstartás (207 darab) és szarvasmarha tartás (40 darab), és a lovak száma is 18-ra nőtt. Ezzel a juhtenyésztés aránya 59,5%-ra esett, míg a sertésenyésztés a 31,6%-át adta a Jókai Tsz összállományának. A szövetkezet megszűnése azonban véget vetett a további fejlődésnek.

A hajdúnánási Petőfi Tsz állatállományának alakulása 1956 után⁴⁶⁹

Év	Szarvasmarha	Sertés	Ló	Juh	Számos állat összesen
1958	—	—	5	95	100
1959	33	34	13	253	333
1960	76	79	12	454	621

Az állattenyésztés volumene a Petőfi Tsz-ben még a Jókai Tsz-étől is elmaradt, 1958-ban mindössze 100 számos állata volt a közös gazdaságnak, amiből 95 juh és 5 ló volt. A teljes állatállomány azonban 1959-re 333-ra, 1960-ra pedig 621-re bővült, ám még ez is alatta maradt a Jókai Tsz aktuális mutatóinak.

1959-től megjelentek a Petőfi Tsz-ben a szarvasmarhák (33 darab) és a sertések (34 darab) is, s minden fajta esetében növekedés kezdődött. 1960-ban a 12 ló mellett már 454 juh (73,1%), valamint 79 sertés (12,7%) és 76 szarvasmarha (12,2%) tartozott a gazdasághoz, ám a további növekedés a szövetkezet megszűnése miatt nem volt lehetséges.

A hajdúnánási Lenin Tsz állatállományának alakulása 1959-es létrehozása után⁴⁷⁰

Év	Szarvasmarha	Sertés	Ló	Juh	Számos állat összesen
1960	356	465	52	1.277	2.150
1963	628	1.120	48	2.520	4.316
1964	631	958	42	1.893	3.524
1965	449	880	47	2.251	3.627

⁴⁶⁹ Hajdú-Bihar Megye Fontosabb Statisztikai Adatai 1958-tól 1960-ig. – A vonatkozó adatok felhasználásával.

⁴⁷⁰ Hajdú-Bihar Megye Fontosabb Statisztikai Adatai 1960., 1963., 1964., valamint Hajdú-Bihar Megye Statisztikai Évkönyve 1965-től 1967-ig. – A vonatkozó adatok felhasználásával.

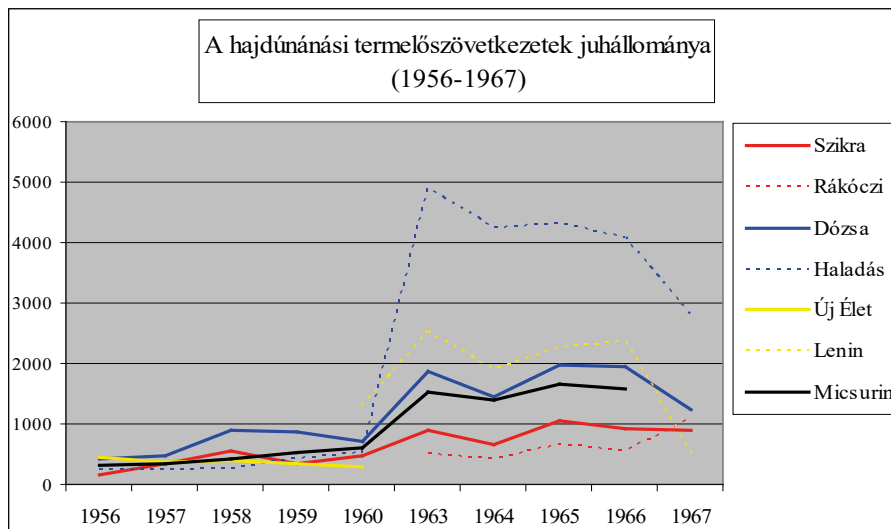
1966	494	826	60	2.381	3.761
1967	305	703	56	528	1.592

A Lenin Tsz állattenyésztése már 1960-ban is jelentősnek tekinthető, hiszen már ekkor meghaladta a nagyságrendje az Új Élet Tsz legjobb, 1965-ös évének nagyságrendjét (2.150, illetve 2.025 számos állat). A teljes szövetkezeti állatállomány azonban 1963-ra ehhez képest is megkétszereződött, a 4.316-os állatlétszám évtizedes csúcst jelentett a Lenin Tsz életében. A következő években is 3.500 feletti állománya volt a szövetkezetnek, s csak 1967-ben történt nagyobb csökkenés, ekkorra a számos állatok száma 1.600 darab alá esett.

A bemutatott folyamatok hátterében a Lenin Tsz-ben is a juhtenyésztés állt, 1960-ban a számuk 2.520-ra emelkedett, majd egy átmeneti csökkenés után 1966-ra ismét megközelítette a 2.400-as darabszámot. A drasztikus visszaesés 1967-ben következett be, ekkor a juhtenyésztés volumene 528 darabra csökkent, s ezzel arányuk is 33,2%-ra zuhant.

A sertésenyésztés 1960-ban még nem volt igazán meghatározó (465 darab), 1963-ra azonban a közös gazdaságban tartott 1.120 állattal arányaiban (25,9%) is figyelmet érdemlővé vált. Ezután lassú, de egyenletes csökkenés kezdődött, s 1967-ben már csak alig több mint 700 sertés volt a Lenin Tsz kezelésében, arányuk azonban 44,1%-ra emelkedett a juhtenyésztés rohamos visszaszorulása miatt.

A szarvasmarhák tenyésztése viszont Hajdúnánáson a Lenin Tsz-ben volt a legnagyobb, hiszen még a Micsurin Tsz-ben sem érte el az állatállomány egyetlen évben sem az 500-at, a Lenin Tsz viszont 1963-ban és 1964-ben is több mint 600 szarvasmarhát tartott. 1964-ben a 631 darabos szarvasmarha állomány csak az adott fajta tekintetében számított kimagaslónak, a számos állatok összességéhez viszonyított aránya alig 17,9%-os volt. A szarvasmarha tenyésztés esetében az állat adottságai, legelőigénye és szaporasága miatt sem lehetett akkora tömegben nevelni, mint a sertést, vagy a juhok. A szarvasmarhák száma 1967-re 305-re csökkent, a juhok drasztikus csökkenése miatt azonban arányait tekintve ez a 19,1%-os ráta magasabb volt az 1964-es mutatónál.



Forrás: Hajdú-Bihar Megye Fontosabb Statisztikai Adatai 1956-től 1964-ig.; Hajdú-Bihar Megye Statisztikai Évkönyve 1965-től 1967-ig. – A kötetek vonatkozó adatainak felhasználásával.

A lovak tekintetében is a fajtához képest magas darabszám jellemezte a Lenin Tsz-t. Különösen az 1966-os 60 ló volt nagyon jelentős, ezt a mennyiséget csak a Haladás Tsz (1964, 1965, 1966) és a Micsurin Tsz (1963) tudta meghaladni. A lótarás egyébként stabil állománnyal, nagyobb ingadozások nélkül folyt a szövetkezetben, a tenyésztés szélső értékeinek a 42, illetve 60 ló számított.

A hajdúnánási Rákóczi Tsz állatállományának alakulása 1959-es létrehozása után⁴⁷¹

Év	Szarvasmarha	Sertés	Ló	Juh	Számos állat összesen
1960	—	—	—	—	—
1963	216	691	31	505	1.443
1964	283	571	28	432	1.314
1965	319	855	22	671	1.867
1966	276	593	38	542	1.449
1967	341	485	37	1.087	1.940

⁴⁷¹ Hajdú-Bihar Megye Fontosabb Statisztikai Adatai 1960., 1963., 1964., valamint Hajdú-Bihar Megye Statisztikai Évkönyve 1965-től 1967-ig. – A vonatkozó adatok felhasználásával.

A Rákóczi Tsz megalakulásakor érdemleges állattartással nem foglalkozott, el kellett teljen néhány év, hogy komolyabb tenyészállományról lehessen beszélni. 1963-ban azonban már 1.443 állata volt a szövetkezetnek, s noha ezután az állatlétszám évente ingadozott, nagyságrendi elmozdulás nem volt tapasztalható az állattenyésztési ágazat tekintetében. 1965-ben a teljes állomány megközelítette, 1967-ben pedig meghaladta az 1.900 darabos határt, s ezzel a Rákóczi Tsz Hajdúnánáson az állattenyésztést illetően a középmezőnyben foglalt helyet.

A fajták szerinti vizsgálat ez esetben is a juh- és a sertésenyésztés meghatározó szerepére enged következtetni. Elsősorban a juhtartás nagyságrendje emelkedett ki. Ingadozások voltak a juhok tekintetében is, a 400 és 550 között mozgó állomány 1965-ben 671-re, 1967-ben 1.087-re ugrott, előre vetítve a tenyésztés további felfutását. Arányait tekintve a juhtenyésztés 1965-ben 35,9%-os, 1967-ben viszont már 56%-os volt, ami azt mutatja, hogy sokáig nem volt egyértelmű vezető szerepe a szövetkezet állattenyésztésében.

Az adatok alapján kijelenthető, hogy a Rákóczi Tsz rendhagyó módon olyan közös gazdaság volt, ahol a sertésartás 1967-ig rendre meghaladta a juhtartás mennyiségét. 1965-ben különösen sok, 855 darab sertés volt a gazdaságban, s noha ez a Haladás, a Micsurin, az Új Élet, vagy a Lenin Tsz-hez képest nem számított rendkívülinek, a Rákóczi Tsz-en belül igenis az volt, s ezzel a teljes állatállományhoz viszonyított aránya is nagyon magas, 45,8%-os lett.

A szarvasmarhák száma az 1960-as évek derekán 200 és 300 között mozgott, csak 1965-ben és 1967-ben lépte át a 300-at (319, illetve 341 darab), s a gazdaságon belül 17%-ot meghaladó aránya sem számított különlegesnek.

A lótenyésztés nagyságrendje 1963 után 22 és 31 közötti volt, 1966-ra azonban 38-ra nőtt, s 1967-ben is csak 1-el csökkent az állomány. Mindez arra utal, hogy a Rákóczi Tsz azok közé a szövetkezetek közé tartozott, amelyek a megfelelő gépesítettség hiányában sokáig használtak lovakat a gazdaságban.

1/b. A Tedeji Állami Gazdaság

A hajdúnánási termelőszövetkezeti rendszer közvetlenül a város mellett, Tedejen állami gazdasággal egészült ki, ahol 1951 és 1953 között kényszermunkatáborot működtettek.⁴⁷² Ide a déli és a nyugati határsávból ártatlanul és bírói ítélet nélkül kitelepített, a társadalomból kivetett családokat hurcolták, akik évekig rabként dolgoztak a rendőrség különleges egységeinek, az ún. „K”-őrsöknek az állandó

⁴⁷² A tedeji tábor történetéhez lásd: Apatini F. I.: Túléltek i. m.; Telepessors i. m., valamint Buczkó J.: A tedeji Gulág i. m.

felügyelete mellett.⁴⁷³ 1956 után azonban az állami gazdaság egyre fejlettebb, s egyre nagyobb területen gazdálkodó nagyüzemmé alakult, amit az alábbi táblázat adatai is alátámasztanak.

A Tedeji (hajdúnánási) Állami Gazdaság fontosabb adatainak alakulása 1956 után⁴⁷⁴

Év	Összes terület	Ebből szántó	Ebből öntözött ⁴⁷⁵
1956	5.382	4.015	145
1957	5.383	4.013	n. a.
1958	5.383	3.843	150
1959	5.383	3.837	n. a.
1960	5.383	3.887	n. a.
1961	6.396	4.596	637
1962	9.162	6.927	522

A Tedeji Állami Gazdaság méreteire vonatkozóan 1956-tól rendelkezünk megbízható adatokkal, s ezek azt mutatják, hogy a gazdaság 1956 és 1960 között gyakorlatilag változatlan birtoktesten működött. Összterülete ebben az időben mintegy 5.383 kat. holdat tett ki, amelyből a forradalom után közvetlenül 4.015 kat. hold volt szántó. 1958-tól a szántóterület mérete, s így a gazdaságon belüli arány is csökkent, ekkor már csak alig több mint 3.800 kat. hold számított szántónak. 1960-ban a 3.887 kat. hold szántóterület az összterületnek már csak 72,2%-át jelentette, szemben az 1956-os és 1957-es 74,6%-os rátával.

A Tedeji Állami Gazdaság valódi kifejlődése és megerősödése a termelőszövetkezetek általános térnyerésével és szinte egyeduralmukodóvá válásával egyidejűleg következett be az 1960-as évek legelején. 1961-re a gazdaság összterülete 6.396 kat. holdra, 1962-re pedig 9.162 kat. holdra növekedett, s ezzel a rohamos bővüléssel összhangban a szántóterület mérete is jelentősen megemelkedett 4.596, illetve 6.927 kat. holdra. Mindez azt jelentette, hogy a szántóterület összterületen belüli aránya 1961-ben a 71,8%-ot tett ki, míg 1962-ben már a 75,6%-ot is elér-

⁴⁷³ A határsáv létrehozásának és a hortobágyi kényszermunkatáborok létesítésének a történetéhez lásd: Telepessors i. m.; Hortobágyi kényszermunkatáborok 1950–1953 i. m.; 60 év 1950–2010 i. m.; Kítaszítottak I. i. m.; Kítaszítottak II. i. m.; Kítaszítottak III. i. m.; Hantó Zs.: Kítöltött családok i. m.; Gulyás Gy. – Gulyás J.: Törvénytörés nélkül i. m.; Varjasi I.: Megszenvették i. m.

⁴⁷⁴ Hajdú-Bihar Megye Fontosabb Statisztikai Adatai 1956-tól 1962-ig. – A vonatkozó adatok felhasználásával.

⁴⁷⁵ Halastavak, tavak és egyéb víztározók nélkül.

te. A szántó, mint a növénytermesztés legfontosabb színtere tehát a hivatkozott években kivétel nélkül, rendre 70% feletti arányt képviselt.

Hiányosabbak az adataink az öntözött területek méretét illetően, de az így is határozottan állítható, hogy e tekintetben is az 1960-as évek első felében nagyságrendekkel nagyobb területeket öntöztek a gazdaságban, mint 1956-ban (145 kat. hold) vagy 1958-ban (150 kat. hold). 1961-ben a 637 kat. hold öntözött terület az összterület 9,9%-ának és a szántóterület 13,8%-ának felelt meg, míg 1962-ben az 522 kat. holdra csökkenő öntözött terület arányai is lecsökkentek 5,7, illetve 7,5%-ra. Az öntözéses földművelés elterjedése kapcsán tehát töretlen bővülésről nem beszélhetünk a Tedeji Állami Gazdaság tekintetében.

A Tedeji Állami Gazdaság gazdálkodására vonatkozóan is pontos adatokkal rendelkezünk 1956-tól 1967-ig. A növénytermesztést illetően a kenyérgabonák (búza, rozs), a takarmánynövények közül az árpa és a zab, valamint a cukorrépa és a kukorica vetésterületének és termésátlagának alakulását követhetjük nyomon. Ezt követően térek rá az állattenyésztés tárgyalására, amellyel teljes képet kaphatunk a Hajdúnánás mellett működő szovhoz típusú nagyüzem gazdálkodásáról a vizsgált időszakra vonatkozóan. A növénytermesztés kapcsán rendelkezésre álló adataimat az alábbi táblázat foglalja össze.

A Tedeji (hajdúnánási) Állami Gazdaság növénytermesztése az egyes fajták vetésterületét és termésátlagát tekintve 1956 után⁴⁷⁶

Év	Búza	Rozs	Árpa		Zab	Cukorrépa	Kukorica
			őszi	tavaszi			
1956	1.182 (11,0)	—	85 (12,1)	200 (8,8)	255 (9,7)	71 (134,4)	340 (9,6)
1957	1.315 (14,4)	—	153 (17,0)	63 (16,7)	265 (10,4)	180 (153,8)	345 (17,4)
1958	1.219 (10,1)	—	169 (12,8)	45 (9,8)	190 (9,6)	197 (171,8)	293 (19,3)
1959	1186 (16,5)	—	153 (19,9)	50 (7,7)	205 (11,7)	225 (191,4)	306 (22,8)
1960	1.018 (15,5)	—	186 (17,5)	—	63 (13,5)	246 (207,6)	814 (27,0)
1961	973 (17,6)	—	218 (19,6)	—	100 (10,0)	255 (194,7)	1.240 (20,5)
1962	1.340 (13,0)	—	550 (16,9)	—	—	511 (145,5)	1.990 (15,4)

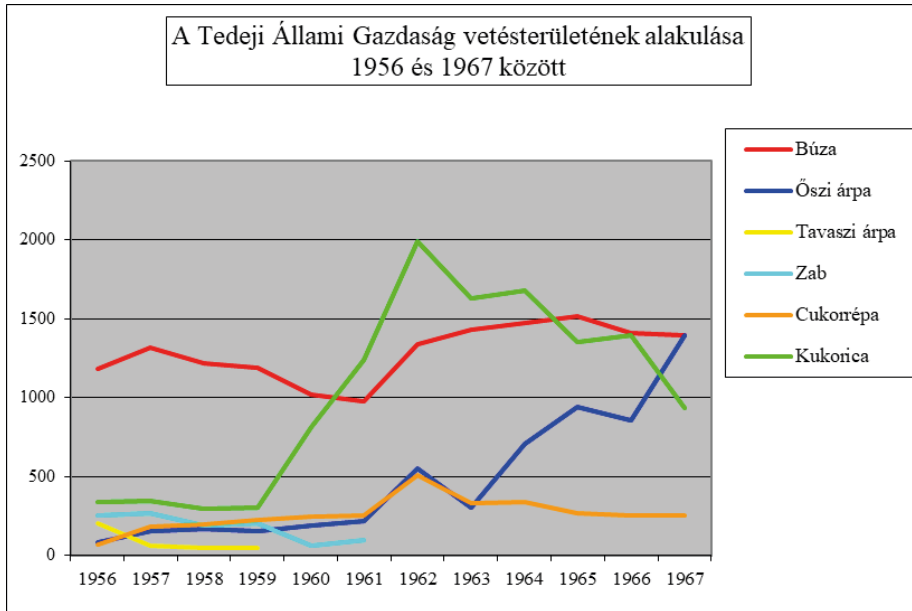
⁴⁷⁶ Hajdú-Bihar Megye Fontosabb Statisztikai Adatai 1956-tól 1964-ig., valamint Hajdú-Bihar Megye Statisztikai Évkönyve 1965-től 1967-ig. – A vonatkozó adatok felhasználásával.

1963	1.430 (9,8)	—	304 (15,8)	—	—	332 (221,6)	1.626 (15,1)
1964	1.470 (16,0)	—	709 (12,7)	—	—	337 (168,0)	1.676 (15,4)
1965	1.513 (16,2)	—	938 (13,1)	—	—	270 (169,1)	1.354 (16,8)
1966	1.407 (16,8)	—	854 (19,9)	—	—	250 (248,2)	1.398 (19,1)
1967	1.394 (16,1)	—	1.395 (13,8)	—	—	250 (180,1)	931 (17,9)

Az egyes termények vetésterületét tekintve látható, hogy a gazdálkodás szerkezete miként változott, s a központilag készülő vetéstervek alapján végzett munka miként változtatta meg 1956 után a termelést. A termésátlagok alakulása, pedig azt mutatja meg, hogy miként alakult az egy kat. holdon megtermelt termésmennyiség mázsában számolva, vagyis a termelési hatékonyság méréséhez a termésátlag nyújtja a legjobb segítséget.

Az állami gazdaság búzatermesztésével kapcsolatban le kell szögezni, hogy 1956 után mind a vetésterület, mind a termésátlag emelkedőben volt. A vetésterület növekedése azonban már 1957-ben megállt és 1961-ig 1.315 kat. holdról 973 holdra szűkült. Az 1960-as évek első felében viszont már egyre nagyobb területen folytatott búzatermesztést az állami gazdaság, 1965-ben a vetésterület meghaladta az 1.500 kat. holdat, s a következő években is 1.400 hold körül alakult.

A termésátlagok vonatkozásában jelentős ingadozások voltak, s csak az 1960-as évek közepére stabilizálódott a termelés. A vizsgált éveket alapul véve látható, hogy a legmagasabb hozam éppen 1961-ben realizálódott (17,6 q/kat. hold), amikor a vetésterület a legalacsonyabb szinten állt, majd a teljesítmény 1963-ra alig 9,8 q/kat. holdra esett vissza. 1964-től viszont a nagyobb vetésterületen is tartósan 16 mázsa feletti holdankénti hozamokat tudott elérni az állami gazdaság.

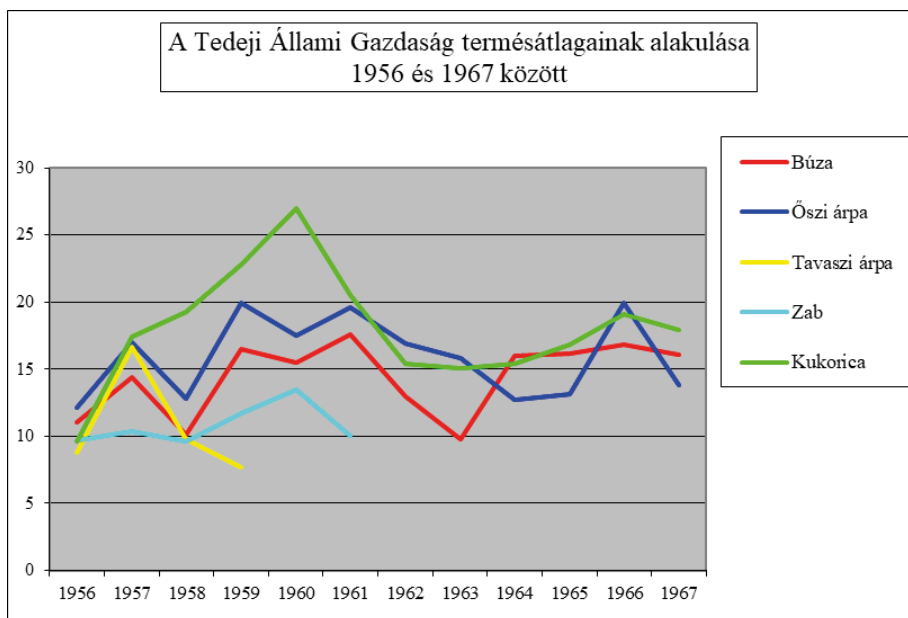


Forrás: Hajdú-Bihar Megye Fontosabb Statisztikai Adatai 1956-tól 1964-ig; Hajdú-Bihar Megye Statisztikai Évkönyve 1965-től 1967-ig. – A kötetek vonatkozó adatainak felhasználásával.

Rozstermesztés 1956 után egyáltalán nem folyt Tedejen, az árpatermesztés azonban az idő múlásával egyre fontosabbá vált. Az állami gazdaság kezdetben főként tavaszi árpát termesztett, majd áttért az őszi árpára, amely később kizárólagossá is vált. 1956-ban még 200 kat. holdon folyt a tavaszi árpa termesztése, míg az őszi árpái csak 85 holdon, ám már 1957-től az őszi árpa vetésterülete többszöröse lett a tavaszinak. 1960-tól a tavaszi árpa vetésével felhagytak az állami gazdaságban, s az őszi árpa elterjedése is ekkor kezdődött meg. Két év alatt 186 kat. holdról 550 holdra növekedett, 1967-re pedig megközelítette az 1.400 holdat is az őszi árpa vetésterülete.⁴⁷⁷

A termésátlag a jó évnek számítót, 1957-es esztendőben mind az őszi, mind a tavaszi árpa esetében magasnak (17, illetve 16,7 q/kat. hold) tekinthető, ezután viszont jelentős kilengések mutatkoztak a termelési hatékonyság alakulásában. 19 mázsa holdankénti eredményt meghaladó teljesítmény 1959-ben, 1961-ben és 1966-ban is előfordult az őszi árpa termesztése során, de a köztes években több mázsával kevesebb termés volt holdakra vetítve.

⁴⁷⁷ Az 1964-es, 1965-ös és az 1966-os adatok esetében a kimutatásokban nem szerepel külön őszi és tavaszi árpa, csak az árpatermesztés összesített adatait tették közzé. Feltételezhető azonban, hogy ekkor is az őszi árpa volt a meghatározó az állami gazdaságban.



Forrás: Hajdú-Bihar Megye Fontosabb Statisztikai Adatai 1956-tól 1964-ig.; Hajdú-Bihar Megye Statisztikai Évkönyve 1965-től 1967-ig. – A kötetek vonatkozó adatainak felhasználásával.

A zabtermesztés a Tedeji Állami Gazdaságban fokozatosan visszaszorulóban volt, s 1962-től végleg meg is szűnt. Főként a lótartás szempontjából fontos takarmánynövény vetésterülete 1956-ban és 1957-ben még 255, illetve 265 kat. holdat tett ki, 1960-ban viszont már csak 63, 1961-ben is csak 100 kat. holdon termesztették. A termésátlag 10–12 q/kat. hold között alakult, s ennél magasabb csak 1960-ban, a legkisebb vetésterület mellett volt (13,5 q/kat. hold).

A cukorrépa vetésterülete az állami gazdaságban kezdetben felfelé ívelő, majd ugyanilyen egyenletesen csökkenő volt. 1956-ban még csak 71 kat. holdon termesztették, 1959-re viszont már ez a terület átlépte a 200 holdat is, és 1962-re 511 kat. holdra ugrott. Ezután a csúcspont után fokozatos csökkenés kezdődött, s 1966-ra, 1967-re már csak 250 kat. holdat foglalt el a cukorrépa Tedejen. A termésátlagok viszont a növényfajta sajátosságainak megfelelően nagyon magasak voltak, 1960-ban és 1963-ban a 200 mázsás holdankénti átlagot is meghaladták, míg 1966-ban már 248,2 q/kat. holdas hozam volt, ami még a cukorrépa esetében is kimagaslónak tekinthető.

Végül a kukoricatermesztés kapcsán meg kell állapítani, hogy a gazdaság életében legalább olyan fontos szerepet játszott, mint a búzatermesztés, amit a vetésterület alakulása is alátámaszt. Kukoricát 1956 után kezdetben 300 hold kö-

rüli területen vetettek, 1960-ban azonban ez már meghaladta a 800 holdat is. A vizsgált évek tekintetében 1962-ben volt a legnagyobb vetésterület, közel 2 ezer hold, majd lassú csökkenés kezdődött, s 1967-re már a kukorica 1.000 hold alatti területen feküdt. Ennek ellenére elmondható, hogy az 1960-as évek első felében a kukorica vetésterülete meghaladta a búzáét is a Tedeji Állami Gazdaságban.

A termésátlag többnyire 15 és 19 mázsás holdankénti terméseredmény között mozgott, 1959-ben (22,8 q/kat. hold), 1960-ban (27 q/kat. hold) és 1961-ben (20,5 q/kat. hold) azonban kiemelkedő volt.

A Tedeji (hajdúnánási) Állami Gazdaság állattenyésztése az egyes fajták tekintetében 1956 után⁴⁷⁸

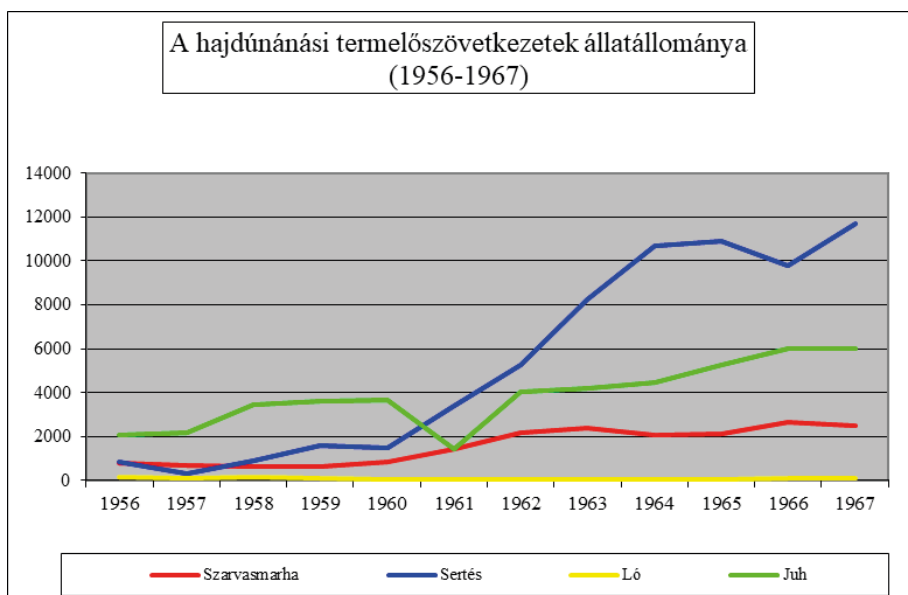
Év	Szarvasmarha	Sertés	Ló	Juh	Számos állat összesen
1956	780	838	169	2.065	3.852
1957	680	308	127	2.193	3.308
1958	645	918	135	3.464	5.162
1959	658	1.593	127	3.589	5.967
1960	860	1.464	72	3.678	6.074
1961	1.452	3.424	65	1.442	6.383
1962	2.196	5.250	70	4.048	11.564
1963	2.369	8.241	67	4.202	14.879
1964	2.049	10.707	70	4.490	17.316
1965	2.139	10.880	62	5.274	18.355
1966	2.659	9.798	89	5.988	18.534
1967	2.506	11.699	93	6.000	20.298

A Tedeji Állami Gazdaság állattenyésztése, mint azt a fenti adatsor is bizonyítja, a számos állatok számát illetően hatalmas fejlődésen ment keresztül 1956-tól. Az akkor még 4 ezer alatti darabszám 1960-ra a 6 ezret is meghaladta, az igazi felfutás azonban csak ezután kezdődött. 1962-ben már több mint 11 ezer, 1963-ban közel 15 ezer, 1965-ben pedig 18 ezret is meghaladó számban neveltek állatokat a gazdaságban. A növekedés még ezt követően sem állt meg, hiszen 1967-ben már 20.298 számos állat volt Tedejen, így nem túlzás az állattenyésztést sikerágazatnak tekinteni az állami gazdaság tekintetében.

⁴⁷⁸ Hajdú-Bihar Megye Fontosabb Statisztikai Adatai 1956-tól 1964-ig, valamint Hajdú-Bihar Megye Statisztikai Évkönyve 1965-től 1967-ig – A vonatkozó adatok felhasználásával.

A sikerhez a lótenyésztés kivételével minden fajta jelentősen hozzájárult, a lovak száma azonban a gépesítettség terjedésével általánosan csökkent minden szocialista nagyüzemben, így a termelőszövetkezetekben is. 1956-ban még 169 lovat tartottak Tedejen, 1961-ben azonban már csak 65-öt, s noha a további csökkenés megállt, s 1966-ra (89 ló) és 1967-re (93 ló) még emelkedés is történt, a lótenyésztés arányaiban messze elmaradt a többi fajtához képest.

Az állami gazdaság állattenyésztésében nem a juhtenyésztés, hanem a sertés-tenyésztés játszotta a főszerepet. A sertések száma az 1957-es 308-ról, 1962-re 5.250-re nőtt, s 1964-ben a 10 ezret is meghaladta. 1967-ben már 11.699 sertés volt a gazdaságban, ami a teljes állatállomány 57,6%-ának felelt meg, vagyis a hatalmas volumenű állattenyésztés több mint a fele a sertés-tenyésztésből származott.



Forrás: Hajdú-Bihar Megye Fontosabb Statisztikai Adatai 1956-tól 1964-ig.; Hajdú-Bihar Megye Statisztikai Évkönyve 1965-től 1967-ig. – A kötetek vonatkozó adatainak felhasználásával.

Szintén jelentős nagyságrendet ért el a juhtenyésztés is, mely 1956-tól 1960-ig folyamatosan növekedett, 2.065 darabról 3.678 darabra, s ezzel az állami gazdaság teljes állatállományához viszonyított aránya is 60% fölé emelkedett. A fordulat a következő évben következett be, 1961-re a juhok száma 1.442-re csökkent, s ezzel aránya is 22,6%-ra esett vissza, miközben a sertés-tenyésztés felfutóban volt, s immár visszafordíthatatlanul átvette a vezető szerepet. A juhtartás is töretlenül növe-

kedett ezután, 1965-ben nagyságrendje meghaladta az 5 ezer darabot is, 1967-ben pedig már 6 ezer juh volt a gazdaságban, az összes állat 29,5%-a.

A szarvasmarha esetében a darabszám fokozatosan emelkedett, bár nem jutott a sertés- vagy a juhtenyésztéshez hasonló magasságokba. A gazdaságban tartott állatok száma 1962-ben haladta meg először az 1.000 darabot, s a vizsgált időszakban e felett is maradt. Egy átmeneti megtorpanás (1964 – 2.049 darab) után 1966-ra 2.659-re nőtt a szarvasmarhák száma, s arányuk ekkor 14,3%-ot tett ki.

1/c. A Hajdúnánási Gépállomás

A nagyüzemekkel kapcsolatosan szólnunk kell azokról a gépállomásokról is, amelyek főként a kezdeti időkben, amíg a közös gazdaságok önálló gépbeszerzésekre nem kezdtek, kulcsfontosságú szerepet játszottak a mezőgazdasági idénymunkák lebonyolításában. Az állami gépállomásokon koncentráltak azok a nagy teljesítményű erőgépek, amelyek nélkül hatékony szántóföldi növénytermesztés nem volt elképzelhető, s a termelősövetkezeteknek szerződést kellett kötniük velük az idénymunkák elvégzésére.

A mezőgazdaság gépesítettségének a javítása érdekében már 1947. január 11-én létrehozta a Földművelésügyi Minisztérium Gépesítési Ügyosztálya az Állami Mezőgazdasági Gépszolgálatot abból a célból, hogy az ország traktorállományának a tulajdonviszonyait, valamint a meglévő géppark használhatóságát felülvizsgálja. A munka végeztével ez a Gépszolgálat állította fel az első gépállomást bács-bodrog megyei Kiszálláson. 1948. április 27-én az Állami Mezőgazdasági Gépszolgálat szerepét átvette az ekkor létrehozott Magyar Állami Mezőgazdasági Gépüzem, amely egy 9 fős igazgatótanáccsal az élén, valójában az FM Gépesítési Ügyosztály, illetve közvetlenül a párt irányítása alatt dolgozott azon, hogy a gépállomások megalakuljanak és megerősödjenek.⁴⁷⁹

Szerepük akkor vált igazán jelentőssé, amikor az MDP vezetése 1949 tavaszán elhatározta, hogy mezőgazdasági nagygépek nem kerülhetnek termelősövetkezetek tulajdonába és új traktorokat és cséplőgépeket sem vásárolhatnak. Mindezek háttérben, mint arra Horváth Attila is rámutat, elsősorban nem gazdasági, hanem politikai motivációk álltak:

„A pártvezetés a kollektívizálás élcsapatának szerepét szánta a gépállomásokon dolgozó munkásoknak és technikusoknak és megkívánta tőlük, hogy a politikai munkának legalább annyi energiát szenteljenek, mint a szűken vett termelőmunkának. A gépállomások azonban lekezelően foglalkoztak a parasztokkal. Mivel állami órabérben dolgoztak, felületesen

⁴⁷⁹ Honvári J.: A gépállomások helye és szerepe i. m. 217–219.

*és hanyagul dolgoztak. A gépeket nem tudták, vagy nem akarták karbantartani. Az állami gépmonopólium révén kiszolgáltatott helyzetbe kerülő termelőket a gépállomások irányíthaták, ellenőrizhették.*⁴⁸⁰

Mindez összefüggésben volt az időszakra jellemző politikai törekvésekkel, a mezőgazdaság szovjetizálásával, a hagyományos paraszti létforma felszámolásának a szándékával és azzal az általános bizalmatlansággal, ami Kopátsy Sándor véleménye szerint a gépállomások létrehozásában is tetőt öltött:

*„A sztálinizmus éveiben a szocialista országokban egyértelműen érvényesült a parasztelenség, a parasziban politikai ellenséget, a centralizált államhatalomba be nem illeszthető elemet, a maximális felhalmozás legnagyobb akadályát látták. A parasztokkal szembeni bizalmatlanság legerősebb megnyilvánulása a gépállomási rendszer volt. Ez azt jelentette, hogy a parasztokat még arra sem tartották méltónak, hogy nagy kollektívaként tulajdonosai lehessenek a legfontosabb mezőgazdasági termelőeszközöknek, a gépeknek, hogy termelési feladataikat maguk határozhassák meg. A gépállomások feletti felügyeletet teljesen központosították, azok vezetésére minden szinten munkásokat állítottak. A termelési feladatokat pedig a legkisebb részletekig a hatóságok irták elő.*⁴⁸¹

1948. május 18-án 11 gépállomás működött az országban 188 traktorral, 1948. augusztus 1-re a gépállomások száma 38-ra, a kezelésükben lévő gépek száma pedig 548 traktorra és 171 cséplőgépre emelkedett.⁴⁸² 1950 végén már 3.671 gépállomáson 6.730 traktor, 1953 végén 364 gépállomáson 9.215 traktor segítette a termelést.⁴⁸³ Donáth Ferenc adatai szerint a gépállomások száma 1948-ban 110 volt, majd 1951-re 368-ra emelkedett, a későbbi összevonások után azonban valamivel kevesebb, mint 250 gépállomás maradt az országban.⁴⁸⁴

⁴⁸⁰ Horváth A.: Kulákok elleni koncepciók perke i. m. 94.

⁴⁸¹ Kopátsy Sándor: Agrárpolitikánk történelmi mozgásteret. *Medvetánc. Az ELTE KISZ Bizottság társadalomelméleti folyóirata.* 1986/4. – 1987/1. szám, 20.

⁴⁸² Honvári J.: A gépállomások helye és szerepe i. m. 219.

⁴⁸³ Nagy J.: A szántóföldi művelés i. m. 1101.

⁴⁸⁴ Donáth F.: Reform és forradalom i. m. 129.



Hericau önjáró répakombájn tankolása a Béke termelőszövetkezet területén 1983-ban
(Fotó: Nábrádi Benedek)

A megalakuló gépállomások nagyrészt új gépeket kaptak, de a súlyos adóterhekkel sújtott, kuláknak minősített tulajdonosok által önként felajánlott, vagy tőlük kisajátítással elvett nagygépek is a gépállomásokon összpontosultak. A szabályokat betartó, az adót befizető egyéni gazdálkodók gépeinek államosítására azonban sok esetben nem volt mód, így az 1950-es évek elején még náluk lévő gépállomány megszerzésére az állam hatósági áras felvásárlással törekedett. 1950. december 11-én a Nép gazdasági Tanács utasította a Földművelési Minisztériumot, hogy 1951. március 1-ig a magánszektorból az állami gépállomások állományának a növelése érdekében 1.500 traktort, 2.500 cséplőgépet és egyéb gépeket vásároljon. Az FM végül 30 felvásárló bizottságot szervezett, amelyek hatósági áron, jutalék fejében dolgoztak. Az állami felvásárlás utolsó rohamára 1952 őszén került sor.⁴⁸⁵

1950 elején a Nép gazdasági Tanács decentralizálta az Állami Mezőgazdasági Gépüzemet és megyei központjai az MT Mezőgazdasági Osztályainak csoportjai lettek, míg a központ az Földművelésügyi Minisztérium főosztályaként működött tovább.⁴⁸⁶ 1951 után a gépállomásokat is, akár csak a Szovjetunióban, tényleges irányításukat bizalmi párteberekre, politikai igazgatóhelyettesekre bízta.⁴⁸⁷

⁴⁸⁵ Honvári János: A mezőgazdasági nagygépek állami monopóliumának kialakulása. *Századok* 2004/1. szám, 70., 72. és 77.

⁴⁸⁶ Honvári J.: A gépállomások helye és szerepe i. m. 232.

⁴⁸⁷ Horváth Attila így jellemezte a pártvonalon kinevezett vezetőket: „Ezek az új funkcionáriusok közvetlenül függték a gépállomások megyei politikai csoportjától, ezek pedig a gépállomások politikai osztályának

1953-ban a megyei csoportok Gépállomási Igazgatóságokká váltak, az FM ÁMG Főosztály pedig az FM Gépállomások Főigazgatósága lett. További jelentős változásnak tekinthető a rendszer működésében, hogy 1957. április 1-től a korábban költségvetési szervként működő gépállomások önálló elszámolású vállalatokká alakultak át.⁴⁸⁸

A gépállomások legnagyobb támogatója 1956 után Dögei Imre és a vezetése alatt álló minisztériumi apparátus volt. A Földművelésügyi Minisztériumban ugyanis mereven ragaszkodtak a gépállomások elsődleges szerepéhez, tulajdonképpen monopol helyzetéhez a gépparkok birtoklása terén, és nagyon rossz szemmel néztek minden olyan törekvést, amely a szövetkezetek saját tulajdonhoz, különösen mezőgazdasági nagygépekhez jutására irányult. Arra hivatkoztak, hogy zűrzavart eredményez és fokozza a gépek kihasználatlanságát, ha az eszközök egy része a gépállomáson, másik része a termelőszövetkezetben van. Ezek mögött a gondolatok mögött természetesen az állt, hogy az állam nem akart lemondani arról a szövetkezetek felett gyakorolt közvetett irányító és nyomásgyakorló szerepről, amelyet elsősorban az állami gépállomások útján tudott érvényesíteni.

Dögei Imre 1957. április 6-án a Földművelésügyi Minisztérium miniszteri kollégiumának ülésén, a szövetkezeti törvény tervezetéről folyó vitában a következőket szögezte le a gépállomások szerepével kapcsolatban:

„A tsz-ek számára a technikával való ellátást az állam biztosítja a gépállomások útján. [...] Igen káros, helytelen nézetek érvényesülnek a gyakorlatban. [...] A tsz-ek önállósítják magukat a gépellátás tekintetében. „Szerezljék fel magukat gépi technikával és az állam abba adjon megfelelő hitelt számukra.” Ez nem helyes, hanem káros.”⁴⁸⁹

Ezek a nézetek egyértelműen abból a sztálini gondolatból származnak, mely szerint az állami tulajdon a legmagasabb rendű tulajdoni forma, így a szövetkezeti tulajdon felett áll, hiszen a végső cél a tökéletes, össznépi, kommunista tulajdon kialakulása minden területen. Sztálintól eredt az az elképzelés is, hogy a saját (közöségi) tulajdonban lévő gépek csak fokoznák a kolhozok ártermelését, ami helytelen, hiszen az áruforgalom összeegyeztethetetlen a valódi kommunizmussal.⁴⁹⁰

A valóságban az 1969-ig működő gépállomások a közvetett központi irányítás eszközei voltak, s főként a korai időkben nélkülözhetetlenek voltak a mezőgaz-

voltak alárendelve, amely a mezőgazdasági minisztérium egyik osztálya volt. Ezek feladata volt a nevelőmunkának, vagyis a szó szoros értelmében vett propagandának az irányítása a gépállomásokon és a szövetkezetekben.” – Horváth A.: Kulákok elleni koncepciók perke i. m. 94.

⁴⁸⁸ Honvári J.: A gépállomások helye és szerepe i. m. 232.

⁴⁸⁹ Sipos L.: Kolhozosítás vagy szövetkezetesítés i. m. 450.

⁴⁹⁰ Ehhez lásd: Sztálin: A szocializmus közgazdasági problémái a Szovjetunióban. Szovjetunió, 1952.

dasági idénymunkák megfelelő időben történő elvégzéséhez. Honvári János véleménye szerint a kormányzat irányító funkcióját több módon is gyakorolni tudta a termelősövetkezetek felett:

„A termelősövetkezetek esetében a kormány eleve rendelkezett számos közvetlen (a szövetkezetek termelési tervének járási tanácsi jóváhagyása) és közvetett (bitelek, gépállomási munkadíjtelek stb. megállapítása) eszközökkel arra nézve, hogy a szövetkezetek napi, operatív gazdálkodásába beavatkozhasson.”⁴⁹¹

A hatalom közvetett nyomásgyakorlásának és a termelősövetkezetek feletti hatalom gyakorlásának az eszközöként működött sokáig a Hajdúnánási Gépállomás is, amely 1948-ban létesült a Nagyállomás melletti Méntelepen, a Csödörös lakatnyában, s gépparkját kezdetben főként a helybeli parasztoktól elrabolt mezőgazdasági gépek alkották.⁴⁹² A gépek elvételének szokásos módjai közé tartozott az, ami a városban 1951 nyarán a cséplőgép-tulajdonosokkal történt. Ezen a nyáron a cséplőgéppel rendelkező gazdákat a távolabb fekvő, bihari részre küldték dolgozni, s mire azok visszatértek jelentős elmaradásban voltak a hajdúnánási csépléssel, s ez azonnal okot szolgáltatott a cséplőgépek eltulajdonításához.⁴⁹³

A gépállomás szerepe különösen az időszaki munkák idején értékelődött fel, hiszen mivel a hatékony műveléshez elengedhetetlen nagygépekkel kizárólag az állomás rendelkezett, a termelősövetkezetek gyakran teljesen kiszolgáltatottakká váltak. A gépállomástól való függés, amelyet a hatalom rendszeresen kihasznált, csak akkor csökkent, amikor a közös gazdaságokban is megjelentek a saját tulajdonú gépek, s ezzel párhuzamosan a gépállomások szerepe is visszaszorult. Ezt tükrözi az alábbi kimutatás is, mely a Hajdúnánási Gépállomás kezdetben is igen impozáns, majd előbb bővülő, később egyre szűkebbé váló gépparkját mutatja be.

A Hajdúnánási Gépállomás fontosabb erőgépeinek száma 1956 után⁴⁹⁴

Év	Traktor	Ebből universal	Kombájn	Vetőgép	Aratógép	Cséplőgép	Műtrágyaszóró
1956	75	13	7	17	12	40	8
1957	74	13	5	17	12	37	1
1958	72	14	5	22	14	37	9
1959	73	14	5	33	14	36	19
1960	61	14	4	32	14	33	31
1961	91	26	8	43	6	27	43

⁴⁹¹ Honvári J.: A klasszikus begyűjtési rendszer változása i. m. 428.

⁴⁹² Draviczy I.: Kulákok, kuláksorsok i. m. 52.

⁴⁹³ Uo. 63.

⁴⁹⁴ Hajdú-Bihar Megye Fontosabb Statisztikai Adatai 1956-tól 1964-ig, valamint Hajdú-Bihar Megye Statisztikai Évkönyve 1965-től 1967-ig – A vonatkozó adatok felhasználásával.

1962	101	36	27	42	14	27	37
1965	158	—	—	67	12	15	30
1966	59	—	—	1	28		4
1967	50	—	—	—	24		1

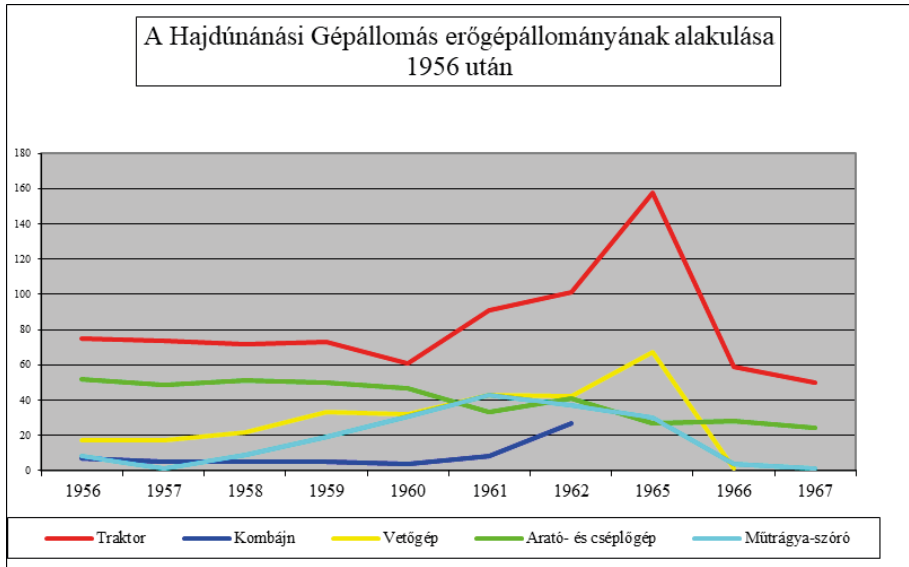
A rendelkezésre álló adatok szerint a géppállomáson már 1956-ban egyebek mellett 75 traktor (13 univerzál), 7 kombájn, 17 vetőgép, 12 aratógép, 40 cséplőgép és 8 műtrágya-szóró volt, majd ez a géppark fokozatosan, az 1960-as évek elején, az igények bővüléséhez igazodó rendkívül gyors ütemben felduzzadt.



Zöldborsó betakarítása a hajdúnánási határban
(Fotó: Nábrádi Benedek)

1960-hoz képest 1962-re a traktorok száma 61-ről 101-re, az univerzál traktoroké 14-ről 36-ra, a kombájnoké 4-ről 27-re, a vetőgépeké 32-ről 42-re, a műtrágya-szóróké 31-ről 37-re emelkedett. Az aratógépek száma lényegében nem változott, 1961-re 6-ra csökkent ugyan, de 1962-re ismét 14-re nőtt, míg némi csökkenés egyedül a cséplőgépek esetében mutatható ki, számuk 1962-ben 6-al volt kevesebb (27 db) mint 1960-ban. Az 1965-re vonatkozó hiányosabb adatok szerint az aratógépek, a cséplőgépek és a műtrágya szórók száma már csökkenést mutatott, ám a vetőgépek száma 67-re, a traktoroké, pedig 158-ra nőtt.

A Hajdúnánási Gépállomás gépparkjának drámai visszaszorulása 1966-ban vette kezdetét, s 1967-ben is folytatódott, ekkorra már csak 50 traktor, 24 arató- és cséplőgép, valamint 1 darab műtrágya-szóró maradt. Mindez azt mutatja, hogy a gépállomás kezdetben még pótolhatatlan, a szocialista mezőgazdaságban betöltött rendkívüli szerepe idővel háttérbe szorult, s ezt támasztják alá az elvégzett munkamennyiségre vonatkozó adatok is.



Forrás: Hajdú-Bihar Megye Fontosabb Statisztikai Adatai 1956-tól 1964-ig; Hajdú-Bihar Megye Statisztikai Évkönyve 1965-től 1967-ig – A kötetek vonatkozó adatainak felhasználásával.

A Hajdúnánási Gépállomás által elvégzett munka és társadalmi szektorok szerinti megoszlása 1956 után⁴⁹⁵

Év	Összes gépi munka (hold)	Ebből		
		termelő-szövetkezetek	egyéni gazdálkodók	egyéb gazdálkodó szervezetek
részére végzett munka				
1956	55.967	35.778	16.889	3.300
1957	55.820	23.790	20.258	11.772
1958	53.114	27.852	15.775	9.487

⁴⁹⁵ Hajdú-Bihar Megye Fontosabb Statisztikai Adatai 1956-tól 1964-ig, valamint Hajdú-Bihar Megye Statisztikai Évkönyve 1965-től 1967-ig – A vonatkozó adatok felhasználásával.

1959	71.973	50.339	13.019	8.615
1960	66.092	55.741	10.351	
1961	141.971	139.325	2.646	
1962	130.442			
1965	45.494			
1966	43.816			
1967	43.984			

A fenti adatsor jól tükrözi a végbement folyamatot, miszerint a gépállomás által elvégzett összes gépi munka holdban számított mennyisége előbb fokozatosan emelkedett, majd hirtelen drasztikusan lecsökkent. Az 1950-es évek második felének elején még 53–56 ezer hold közötti munkavégzés 1959-ben megközelítette a 72 ezer holdat is, majd némi visszaesés után 1961-ben közel 142 ezer hold lett, de 1962-ben is meghaladta a 130 ezer holdat. 1965-ben a gépállomás által elvégzett összes gépi munka 45.494 holdra csökkent, s a következő években 44 ezer hold alá esett.

Társadalmi szektorok szerint vizsgálva a jelenséget, úgy tűnik, hogy mind a gépállomás munkamennyiségének felfutásában, mind a lecsökkenésében a termelősövetkezetek fejlődése játszott a döntő szerepet. Ezt igazolja, hogy míg 1956 után még az egyéni gazdálkodók és egy gazdálkodó szervezetek részére is végzett munkát a Hajdúnánási Gépállomás, a szövetkezetesítés harmadik hullámának megindulásával ez jelentéktelenné vált, majd megszűnt, s a legtöbb igényt már a közös gazdaságok támasztották. 1957-ben például az egyéni gazdaságok több mint 20 ezer holdon, az egyéb gazdálkodó szervezetek, pedig közel 12 ezer holdon dolgoztattak a gépállomással. 1961-ben viszont már ez a terület a két üzemtípus esetén együtt sem érte el a 2.700 holdat sem (2.646 nh). A termelősövetkezetek által igényelt munka viszont ez idő alatt 23.790 holdról 139.325 holdra növekedett. Az 1960-as évek derekán a gépállomás már csak szocialista nagyüzemek, termelősövetkezetek és állami gazdaságok részére végzett munkát.

1959-ben a Városi Pártértekezlet a növekvő igények kielégítésének az akadályaira is felhívta a figyelmet, amelyek közül a legfontosabb a gépi erő már említett elégtelensége volt:

„A gépállomás munkájáról egyre inkább elismeréssel nyilatkoznak a termelősövetkezetek és egyéni parasztok. Ebben az évben a termelősövetkezetek a talajmunkát, vetést, növényápolást, aratást, nagyrészt a Gépállomás gépeivel végezték. A Gépállomás gépparkja azonban a Termelősövetkezetek növekvő igényeit nem tudja kielégíteni. Nem rendelkezik elég vetéshez, növényápoláshoz, betakarításhoz szükséges gépekkel. Kevés az univerzális erőgépek száma.

*A gépek megőrzéséhez, megbecsüléséhez a Gépállomás nem rendelkezik megfelelő épületekkel stb.*⁴⁹⁶

A helyzet a későbbiek során sem javult. A Pártbizottság 1960. február 25-i ülésén ismét előtérbe kerültek a problémák a gépállomás tavaszi munkálatokra való felkészülése kapcsán:

„A Gépállomás munkáját nehezíti az alkatrészekkel való ellátás. Az igénylés szerint, több mint 300 db új csapágyra lett volna szükség, azonban ennek felét sem kapták meg. Ezen kívül még más alkatrészekre is szüksége lett volna a gépállomásnak. Az alkatrész hiányok miatt az erőgépek, munkagépek kijavítása nem eléggé üzembiztos. Így sokat majd közülük munka közben kell javítani.”⁴⁹⁷

A Hajdúnánási Gépállomás átlagos állományi létszáma 1956 után⁴⁹⁸

Év	Munkás	Ebből traktorvezető	Brigádvezető	Alkalmazott	Összesen
1956	140	109	8	42	190
1957	111	84	6	21	138
1958	96	74	5	17	118
1959	105	82	5	18	128
1960	109	87	6	19	134
1961	165	140	6	18	189
1962	163	132	6	19	188
1963	162	n. a.	24		186
1964	172	n. a.	30		202
1965	153	n. a.	28		181
1966	178	n. a.	30		208
1967	217	n. a.	33		250

A Hajdúnánási Gépállomás állományi létszámának alakulása az eddigiekkel ellentétben nem támasztja alá a nagyüzemek számára nyújtott szolgáltatások fokozatos csökkenésére vonatkozó feltevésünket. Ellenben azt láthatjuk, hogy az 1956-tól 1958-ig csökkenő létszám (190 főről 118 főre), növekedésnek indult, s ez a bővülés akkor sem állt meg, amikor az elvégzett munka mennyisége már jelentősen csökkent.

⁴⁹⁶ MNL HBML XXXV. 11. a/1d. MSZMP Városi Bizottsága: Hajdúnánás. Jegyzőkönyv. Városi Pártértekezlet, 1959. október. 17. 11.

⁴⁹⁷ MNL HBML XXXV. 11. a/3. d. MSZMP Városi Bizottsága. Hajdúnánás. Pártbizottsági ülés, 1960. február 25. 4.

⁴⁹⁸ 1966. évi 189. sz. törvény. Ötönsooköt. Szkiezók. év. Alkben 1956-tól 1967-ig. Állandósul. Hads. Párt. Megye Statisztikai Évkönyve 1965-től 1967-ig. – A vonatkozó adatok felhasználásával.

Azt viszont, hogy 1966-ra 208-ra, 1967-re pedig 250-re emelkedett az állomány, a munkamennyiség nagysága nem tette indokolttá.

A dolgozói létszám többségét mindig is a munkások adták, számuk 1961-re 165-re növekedett, akik közül 140 (84,8%) traktorvezető volt. A munkások összlétszámhoz viszonyított aránya ekkor 87,3%-ot tett ki, ami egyértelműen mutatja túlsúlyukat. A munkáslétszám 1964-ben és 1966-ben már a 170-et is meghaladta, s 1967-re 217-re emelkedett, az ekkor megugró állományból tehát a munkások 86,8%-ban vették ki a részüket.

Az állományi létszám kisebb része a brigádvezetőkől és a gépállomás alkalmazottáiból tevődött össze, 1962-ig előbbieik száma 6 fő, utóbbiaké 20 fő körül mozgott. 1963-tól a statisztika nem tett különbséget a két csoport között, s az összesített adatok azt mutatják, hogy 1965-től emelkedett a létszám, 1967-re 33 főre bővült. Mindezek alapján tehát kijelenthető, hogy a Hajdúnánási Gépállomás az 1960-as évek derekától úgy növelte állományi létszámát, hogy az elvégzésre váró feladatok a nagyüzemek saját lábára állása miatt csökkentek, s a rendszer idővel fenntarthatatlanná vált.

1/d. A háztáji gazdaságok

Végezetül térjünk rá a termelősövetkezetek tagság könnyebb megélhetését és a termelési érdekeltiség növelését szolgáló háztáji gazdaságok elterjedésének a folyamatára is. Ez a gazdálkodási forma már a kollektivizálás viszonylag korai szakaszában megjelent, ám sokáig jelentős ideológiai viták keresztüzében állt. A háztáji kezdetben természetbeni juttatás volt, s mint ilyen a munkadíj részét képezte, s így szervesen kapcsolódott a termelősövetkezethez. Donáth Ferenc definíciója szerint:

„A háztáji gazdaság a termelősövetkezet része. Az egyéni tulajdonban álló kisüzemet képviseli a csoporttulajdonban lévő nagyüzem mellett. A termelősövetkezet tehát nem egynemű nagyüzemi szervezet, hanem a nagyüzem és a kisüzem sajátos komplexuma. 1970-ben 2.441 termelősövetkezetbe 892.335 háztáji gazdaság tartozott. Egy szövetkezeti nagygazdasághoz tehát átlagosan mintegy 365 kisgazdaság kapcsolódott.”⁴⁹⁹

A fentiek értelmében tehát az első és második gazdaság egymás mellett éléséről, sőt egymásra utaltságáról beszélhetünk, amely egy sajátos társadalmi kettősség kialakulásához is vezetett. Ez a kettősség azonban nemcsak a magyar mezőgazdaságban volt jelen, de Juhász Pál és Magyar Bálint magyarázata szerint a teljes gazdaságot áthatotta:

⁴⁹⁹ Donáth F.: Reform és forradalom i. m. 123.

„Nálunk nem úgy tagolódik a nemzetgazdaság nagyüzemi szervezeteire és kisüzemek hálózatára, hogy egyúttal a keresők is egyik vagy másik szektorban dolgoznak. Az állami és szövetkezeti vállalatok mind nagyüzemek, a magánszektor elbanyagolható méretű. A nagyüzemek dolgozói melléktevékenységben végzik a kisüzemi tevékenységeket. Az állampolgárok zöme így egyszerre bér munkás és kispolgár.”⁵⁰⁰

Juhász Pál egy korábbi tanulmányában azt is kifejtette, hogy ez a kettősség az egyén meghasonlottságát idézi elő, s „a proletártudat és avagy polgártudat schizofrénia-jába kényszeríti az állampolgárt”:

„[...] az állampolgárok zöme egyszerre munkavállaló és piacon értékesítő polgár. [...] Ez a kettősség megélhető: hiszen megéljük. A gazdaság így önmaga bővített újratermelésre képes. [...] A kétféle szabályrendszerre kétféle erkölcs épül: a hivatalos erkölcs, amely a nagyüzemek érdekei szerinti működést preferálja, és a familiáris erkölcs, amely a két ökonomiába (kétféle piacon) kialakított kombinált stratégiát értékeli. Így válik az üzemszisztem dualizmus a piaci dualizmusán át erkölcsi meghasonlássá.”⁵⁰¹

A háztáji gazdaságok mindezek ellenére azonban jelentősen segítették a szövetkezeti tagság megélhetését, viszont ahhoz, hogy egy család háztájival rendelkezessen az szükségeltetett, hogy meghatározott munkaegységet teljesítsen.⁵⁰² A háztáji elterjedéséhez nagyban hozzájárult az is, hogy 1960 márciusától azok a szövetkezeti tagok is kaptak 1 hold földet saját használatra a közös használatban álló földekből, akik a belépéskor nem vittek be földtulajdont a termelőszövetkezetbe.⁵⁰³

A jövő útja a szövetkezeti rendszerben egyértelműen a háztáji gazdaságok térhódítása volt, amit az is mutat, hogy 1967-re a termelőszövetkezeti háztartások jövedelméből már 37%-ot a háztáji gazdaság biztosított, miközben a közös gazdaság csak 32%-át adta ennek a jövedelemnek.⁵⁰⁴ (A fennmaradó hányadot a családok mezőgazdaságon kívüli tevékenységből szereztek be.) Ezekben a kisüzemekben egyes vélemények szerint el lehetett érni a munkaviszonyban egységnyi idő alatt szereshető jövedelemnek akár a 3–4-szeresét is oly módon, hogy nem kellett hozzá sem állami támogatás, sem különösebb beruházás.⁵⁰⁵

A háztáji, amely a család megélhetése szempontjából egyre fontosabbá vált, már közvetlenül a kollektivizálás után a teljes munkaidő-ráfordás 40%-át tette ki, igaz ebből jelentős részt vállaltak magukra azok a vidéki nők, akik vagy szövet-

⁵⁰⁰ Juhász P. – Magyar B.: Néhány megjegyzés i. m. 189.

⁵⁰¹ Juhász Pál: Az agrárpiacon intézményrendszere – értelmező modellek. In: Gazdaságpolitika, gazdasági szervezet (Szerk. Major Iván) MTA KTI Közleményei. Budapest, 1982. 309–310.

⁵⁰² Vö: Varga Zs.: Változások a paraszti munka világában i. m. 433–434.

⁵⁰³ Lásd: Kovács T.: A paraszti gazdálkodás i. m. 130.

⁵⁰⁴ Pető I. – Szakács S.: A hazai gazdaság i. m. 222.

⁵⁰⁵ Lásd: Kopátsy S.: Agrárpolitikánk történelmi mozgásteret i. m. 42.

kezeti tagként, vagy férjük, édesapjuk révén kötődtek a termelősövetkezetekhez.⁵⁰⁶ 1972-ben az általános mezőgazdasági összeírás 1,62 millió háztáji és kisegítő gazdaságot regisztrált országos viszonylatban.⁵⁰⁷

Az 1950-es években azonban még a folyamat elején jártak a háztáji gazdaságok, a Hajdú-Bihar megyében háztájival rendelkező családok számát illetően az alábbi adatokkal rendelkezünk:

Év	Háztájival rendelkező családok száma ⁵⁰⁸
1951	8.459
1952	10.080
1953	15.617
1954	12.667
1955	12.764
1956	18.973
1957	9.936
1958	10.648

Megyei szinten az látható, hogy az évtized elején emelkedőben volt a háztáji gazdasággal rendelkező családok száma, 1951 és 1953 között számuk 8.459-ről 15.617-re emelkedett, majd a következő két évben is bőven 12 ezer felett alakult. 1956-ban a termelősövetkezetek már a forradalom előtt is jól érzékelhető meggyengülésével összhangban majdnem 19 ezerre (18.973) emelkedett a háztájival rendelkező családok száma, 1957-re azonban a kilépések és a tsz feloszlások miatt már ez a szám 10 ezer alá esett.

Az emelkedés a következő, 1958-as évtől volt megfigyelhető és bár pontos adatokkal e tekintetben nem rendelkezünk, a folyamat minden bizonnyal tovább folytatódott, hiszen a háztáji gazdaságok fénykora csak ezután érkezett el. Erre utalnak a háztáji gazdaságok földterületére és állatállományára vonatkozó adatok is, melyek az alábbi táblázatban olvashatók.

A háztáji gazdaságok szerepének módosulásai a termelősövetkezeti rendszerben⁵⁰⁹

⁵⁰⁶ Vö: Valuch T.: Községünkben nagy előrehaladást értünk el i. m. 158.

⁵⁰⁷ Valuch T.: Magyarország társadalomtörténete i. m. 203.

⁵⁰⁸ Hajdú-Bihar Megye Fontosabb Statisztikai Adatai 1956-tól 1958-ig. – A vonatkozó adatok felhasználásával.

⁵⁰⁹ Hajdú-Bihar Megye Fontosabb Statisztikai Adatai 1956-tól 1962-ig. – A vonatkozó adatok felhasználásával.

Év	A háztáji földterülete (kat. hold)	Ebből szántó	A háztáji állatállománya		
			szarvas- marha	sertés	juh
1951	28.386	n. a.	3.162	12.926	515
1952	5.723	n. a.	5.566	17.075	1.304
1953	9.340	n. a.	10.423	26.467	4.186
1954	11.985	n. a.	9.251	26.088	3.963
1955	11.887	n. a.	8.966	31.621	4.628
1956	17.170	n. a.	11.267	49.629	5.650
1957	10.640	n. a.	4.187	27.508	4.139
1958	10.346	n. a.	3.928	29.408	4.157
1959	27.702	27.088	44.390	187.353	40.121
1960	56.673	52.046	n. a.	n. a.	n. a.
1962	70.859	63.661	43.384	162.513	49.059

A megyében működő háztáji gazdaságokra vonatkozóan az 1951 és 1962 közötti időszokról rendelkezünk adatokkal, kivéve az 1961-es évet, amikor a háztájival kapcsolatban nem közölt kimutatásokat a megyei statisztika. Az adatok szerint a háztáji mérete 1951-ben, az első kollektivizálási hullám eredményeként meglehetősen nagy, 28.386 kat. hold volt, ám 1952-re, a Rákosi-diktatúra legkeményebb évére drámaian lecsökkent, alig 5.723 kat. holdra.

A háztáji látványos visszaszorulása a szovjet modell fenntartások nélküli másolásával, a szovjet kolhozok szolgai utánzásával és az egyéni érdekeltséget figyelembe vevő üzemszervezési megoldások szigorú elutasításával, valamint a totális diktatúra megfélemlítő erejének nyílt demonstrálásával állt összefüggésben. 1953-tól a háztáji gazdaságok által használt földterület növekedni kezdett, 1954-ben és 1955-ben a 12 ezer kat. holdat is megközelítette, 1956-ban a szigorúan központosított szövetkezeti mezőgazdaság fellazulásának köszönhetően átmenetileg a 17 ezer kat. holdat is meghaladta.



Háztájiban tartott állatok Hajdúnánáson az 1970-es években
(Forrás: Móricz Pál Városi Könyvtár és Helytörténeti Gyűjtemény)

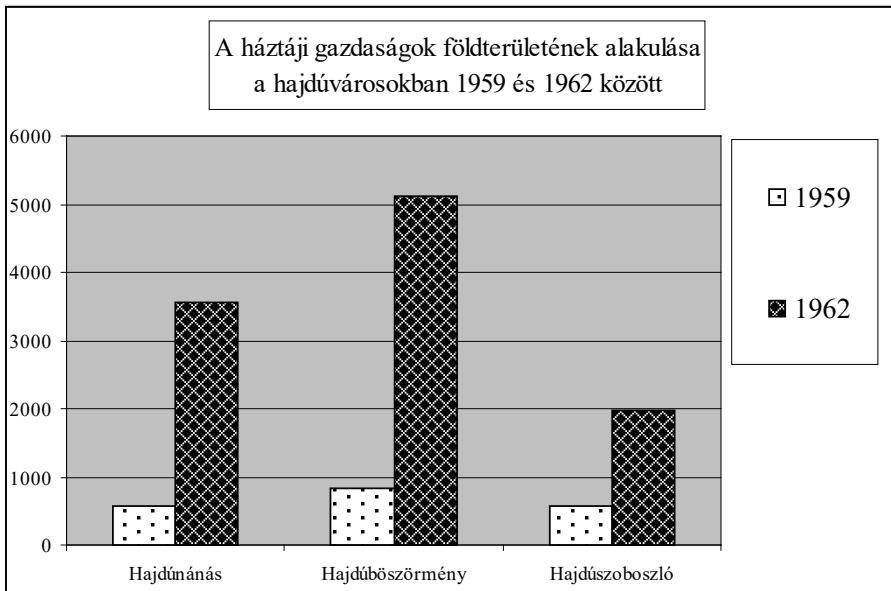
A forradalom után a megmaradó, illetve újjáalakuló termelőszövetkezetek háztáji gazdaságai valamivel több mint 10 ezer kat. holdon feküdtek, majd földterületük rohamosan emelkedni kezdett. 1959-ben már 27.702 kat. hold tartozott hozzájuk, melynek csaknem az egésze (27.088 kat. hold) szántóterület volt, 1960-ra azonban ez a birtoknagyság is megduplázódott, az ekkor már 56.673 kat. hold fölterületből 52.046 kat. hold, vagyis 91,8% számított szántónak. 1962-ben, a kollektivizálás harmadik hullámának a végén a háztáji gazdaságok földterülete 70.859 kat. holdat tett ki, amelynek 89,8%-a, 63.661 kat. hold szántóterület volt.⁵¹⁰

⁵¹⁰ Szilágyi Miklós a háztáji gazdaságok szerepét nemcsak abban látta, hogy érdemben segítették a szövetkezeti tagok megélhetését és így hozzájárultak ahhoz, hogy a közös gazdaságban végzett munka is hatékonyabbá váljon. Szilágyi a háztáji gazdaságokat a hagyományos paraszti gazdálkodás, a régi regulák fennmaradásának és továbbélésének a szintereként értelmezte: „A munkafolyamat eltervezése és végzése, az elvégzendő feladatok egymásutánjának, fontossági sorrendjének meghatározása személyes döntések folyamatos kényszere volt a parasztgazdaságokban. Személyes volt a döntés, de segítették [...] a közösségi

A háztáji gazdaságok az állattenyésztés tekintetében is jelentős mértékben vetkék ki a részüket a szarvasmarha-, sertés- és juhtenyésztésükre vonatkozó adatok szerint állattartásuk sokáig kisebb-nagyobb ingadozásokat mutatott, majd az évtized legvégén, illetve az 1960-as évek elején futott fel igazán jelentősen.

Varga Zsuzsanna a háztáji gazdaságok mérete és a háztájiban tartott állatállomány nagysága közötti jelentős aránytalanságban látja annak az egyik okát, hogy a szövetkezetek jelentős részében 1956 után a terményrészesedés elterjedésének lehettünk tanúi:

„[...] a háztáji gazdaság megengedett földterülete nem volt arányban a háztájiban tartható állatállomány nagyságával. Emiatt a tagság egy része arra törekedett, hogy a háztáji állatállomány takarmányszükségletét a közös gazdaság terméséből szerezze meg. Éppen ezért terjedt el a termékreszesedés főképp a takarmánynövények (kukorica, szálatakarmány) termelésében.”⁵¹¹



Forrás: Hajdú-Bihar Megye Fontosabb Statisztikai Adatai 1956-tól 1962-ig.

– A kötetekvonatkozó adatainak felhasználásával.

normák, szentenciák, magatartási szabályok. [...] A leggyakoribb [...] „szabályok” a szokásos, az átlagos időjárás eseményekhez hozzákapcsolt regulák voltak [...] A paraszti munkaszervezésnek ehhez a közösségi szabályrendszerrel és a személyes kvalitásokat egyaránt feltételező modelljéhez képest a térsz-gazdálkodás, a térszben végzett mezőgazdasági munka szükségleténél is, lehetetlenné is tette a nem-vezetők, nem-munkaírányítók számára a folyamatos döntést [...] Ami mégis átmentődött a munkáslet által eltakartan a folyamatos paraszti döntéskényszerből, csak a „háztáji” gazdaságba visszazorultan létezhetett.” – Szilágyi M.: Bevezetésként: az utóparaszti hagyományokról i. m. 10–11.

⁵¹¹ Varga Zs.: Változások a paraszti munka világában i. m. 439.

Ezt támasztják alá az adatok is, hiszen a háztáji gazdaságok állatállománya már 1950-es évek első felében jelentősen emelkedett. A háztáji gazdaságokban nevelt szarvasmarhák száma 1951 és 1953 között megháromszorozódott a megyében, 3.162-ről 10.423-ra nőtt, majd a következő két évben 10 ezer alá esett, ám 1956-ban a 11 ezret is meghaladta (11.267 db). Az 1957-ben és 1958-ban alig 4 ezer körüli állatlétszám 1959-re ugrott meg egészen rendkívüli mértékben 44.390-re, vagyis megtízszereződött, s 1962-ben is 43 ezer felett alakult.

A sertésenyésztés 1951 és 1956 között folyamatos növekedésben volt 12.926-ról 49.629-re emelkedett, majd átmenetileg 30 ezer alá csökkent, hogy 1959-re 187 ezer, míg 1962-re 162 ezer fölé ugorjon. A háztáji gazdaságok állattenyésztésének legfontosabb és legnélkülözhetetlenebb szegmense egyértelműen a sertéstartás volt. A juhtenyésztés növekedése apróbb megingásokkal szintén 1956-ig tartott, s az 1951-es 515 darabról 5.650 darabra nőtt. 1957-ben és 1958-ban 4.100 felett alakult a háztájiban tartott juhok száma, majd 1959-re 40 ezer fölé, és 1962-re 49 ezer fölé emelkedett.

A megyén belül Hajdúnánás is kivette a részét a háztáji gazdaságok által nyújtott lehetőségekből. A város tekintetében a megyeihez hasonló részletességű adatokkal csak 1959 és 1962 vonatkozásában rendelkezünk, de ebből is jól kivehető a háztáji gazdaságok egyértelmű térnyerése helyi szinten.

A hajdúnánási háztáji gazdaságok fontosabb adatainak alakulása megyei összevetésben⁵¹²

Év	A háztáji földterülete (kat. hold)	Ebből szántó (kat. hold)	A háztáji állatállománya		
			szarvasmarha	sertés	juh
1959					
Hajdúnánás	582	582	658	3.927	628
Hajdúböszörmény	832	826	3.669	20.380	4.864
Hajdúszoboszló	580	580	1.672	9.883	5.628
Megye összesen	27.702	27.088	44.390	187.353	40.121
1962					
Hajdúnánás	3.559	3.238	2.104	6.509	1.255
Hajdúböszörmény	5.112	4.567	2.252	10.140	2.668
Hajdúszoboszló	1.970	1.929	1.095	5.735	5.453
Megye összesen	70.859	63.661	43.384	162.513	49.059

A hajdúvárosokban a háztáji gazdaságok földterülete a két év vonatkozásában jól mutatja a bekövetkezett hatalmas változást, amely a kollektivizálás harmadik hullámának egyértelmű sikeréből ered. 1962-ben a megyei szinten végbennt adatok felhasználásával.

hatalmas területnövekedésről már volt szó, de jól látható, hogy ez a folyamat Hajdúnánáson (582-ről 3.559 kat. holdra), Hajdúböszörményben (832-ről 5.112 kat. holdra) és Hajdúszoboszlón (580-ről 1.970 kat. holdra) is végbement.

Városi szinten is számottevőnek tekinthető a szántóterület nagysága. 1959-ben és 1962-ben Hajdúnánáson 100, illetve 91%-ot, Hajdúböszörményben 99,3 és 89,3%-ot, míg Hajdúszoboszlón 100, valamint 97,9%-ot tett ki az összterület-hez viszonyított aránya.

A háztáji gazdaságok állattenyésztése is jelentősen módosult 1959 és 1962 között a hajdúvárosok termelőszövetkezeteiben. A szarvasmarha tenyésztés Hajdúnánáson 658 darabról 2.104 darabra emelkedett, miközben Hajdúböszörményben és Hajdúszoboszlón visszaesés volt tapasztalható. A legtöbb háztájiban tartott szarvasmarha azonban még így is Hajdúböszörményben volt 1962-ben, 2.252 darab.

A sertésenyésztés és a juhtenyésztés esetében is hasonló tendencia érvényesült, egyedül Hajdúnánáson növekedett a háztáji gazdaságok állatállománya. A város háztáji sertéseinek száma 3.927-ről 6.509-re nőtt, míg a juhoké 628-ról 1.255-re. Hajdúböszörményben viszont a sertésállomány a felére (20.380-ról 10.140-re) esett vissza, míg a juhállomány több mint 2 ezer darabbal csökkent (4.864-ről 2.668-ra). Hajdúszoboszlón ugyanilyen folyamat zajlott le, a sertések (9.883-ról 2.668-ra) és a juhok számában (5.628-ról 5.453-ra) is visszaesés volt tapasztalható.

2. A termelést segítő fontosabb technikai, technológiai változások

2/a. A termelőszövetkezetek gépesítettségének alakulása

A mezőgazdaság gépesítése fontos mérföldkőnek tekinthető a hazai és nemzetközi agrárfejlődés szempontjából. A mezőgazdasági gépek és a vegyipar fejlődésével megnyíló kemizálási lehetőségek már a XX. század elején megjelentek az agráriumban, azonban valódi térnyerésük és uralkodóvá válásuk csak a század második felében következett be, főként a hagyományos, állati igaerőre támaszkodó és szerves trágyázásra épülő művelési kultúrák rovására.⁵¹³

⁵¹³ Berend T. Iván ezzel a folyamattal kapcsolatban egyenesen technikai forradalomról, illetve a mezőgazdaság iparrá válásáról, forradalmasodásáról beszél: „A második nagy agrárforradalom, ami iparrá változtatta a földművelést és állattartást a 20. század, különösképpen a század második felének korszakos teljesítménye volt. [...] A századfordulón lejáró újabb technikai forradalom, elsősorban a villamosság és a robbanómotor széleskörű elterjedése, valamint a vegyipar új vezető iparágként történt felemelkedése megindította a mezőgazdaság újabb forradalmasodását. Ezt a folyamatot a traktor és a műtrágya használat jellemezte leginkább.” – Berend T. Iván: Az eltűnő parasztság nyomában. In: Agrártörténet – Agrárpolitika. Tanulmányok

Az új típusú fejlődés előtt különösen a második világháború után nyílt lehetőség, s mind a gépipar, mind a vegyipar tekintetében az 1970-es évekre komoly fejlettségi színvonalat sikerült elérni.⁵¹⁴ A termelőszövetkezetekben a gépesített-ség növekedése pótolta a hiányzó munkaerőt, a jobb talajműveléssel javította a termőképességet és a hatékony betakarítással növelte a termelési színvonalat is.⁵¹⁵ Berend T. Iván az 1950-et követő időszakot európai nézőpontból egyenesen aranykornak nevezi:

„Az igazi áttörésre a második világháború után került sor. Az 1950 és 1973 közötti „aranykorban” az európai kontinens történelmének leggyorsabb fejlődési szakaszába érkezett. Annak a jelenségnek lebettünk tanúi, amit Alexander Gerschenkron az „elmaradottság előnyének” nevezett, hogy ugyanis a fejlett technika gyors átvétele nyomán az Egyesült Államokhoz képest kevésbé fejlett nyugati európai országok felzárkózási folyamatot bontakoztathattak ki.”⁵¹⁶

A század közepén, 1950-ben, Angliában 325 ezer, Franciaországban 144 ezer, míg Németországban 139 ezer traktort használtak a mezőgazdasági termelés során. A Szovjetunióban a kollektivizálással párhuzamosan került sor rendkívül gyors gépesítésre, hiszen már ekkor 27 ezerről 531 ezerre emelkedett a traktorok száma, míg a használatban lévő teherautóké ugyanekkor 700-ról 228 ezerre nőtt.⁵¹⁷

A második világháború előtt Magyarországon a szántás és az aratás mellett a cséplés is gépesített mezőgazdasági művelet volt, s az a gazda, aki cséplőgéppel rendelkezett már komoly versenyelőnybe került. A XX. század második felében azonban már a talajművelés és a betakarítás teljes gépesítetttségének köszönhetően költséghatékonyabb termelés és jóval nagyobb hozamok lettek elérhetőek.⁵¹⁸ A hatékony nagyüzemi gazdálkodás alapvető feltételeit, így a megfelelő gépesítettséget csak az 1960-es évek második felére, 1970-es évek elejére sikerült Magyarországon is megteremteni, ami a terméseredményekben is azonnal érezte a hatását. A vonóerő gépesítetttségének aránya 1960-ban még 50% körüli volt, az 1970-es évek végére viszont már elérte a 99%-ot.⁵¹⁹ A mezőgazdaság eszközállománya 1951 és

Szuhay Miklós emeritus professzor tiszteletére. (Szerk. Buza János – Estók János – Szávai Ferenc – Varga Zsuzsanna) Budapest, 2006. 342.

⁵¹⁴ Vö: Berend T. I.: A szocialista gazdaság i. m. 188–198.

⁵¹⁵ Donáth F.: Reform és forradalom i. m. 191.


⁵¹⁶ Berend T. I.: Az eltűnő parasztság nyomában i. m. 344.

⁵¹⁷ Uo. 342.

⁵¹⁸ Vö: Berend T. I.: A szocialista gazdaság i. m. 202–203.

⁵¹⁹ Csizmadia E.: Az MSZMP agrárpolitikája i. m. 223.

1960 között körülbelül évi 4%-al, 1961 és 1965 között évi 5,2%-al, 1966 és 1970 között éves átlagban 7,6%-al, míg 1971-ben már 8,5%-al bővült.⁵²⁰



Kukorica betakarítás Hajdúnánás határában
(Fotó: Nábrádi Benedek)

A mezőgazdasági termelőszövetkezetek gépesítettségének a fokozódása jelentősen javította a termelés hatékonyságát és hozzájárult az egyre nagyobb holdankénti terméseredmény eléréséhez, ami különösen a szántóföldi növénytermesztésben vált igazán fontossá. A gépek használata emellett az ígás állatok munkába állítását is felváltotta, ezáltal csökkent a növénytermesztés függése az állattenyésztéstől.

A géppark fenntartása, működtetése, bővítése és idővel karbantartása azonban megfelelő szakembergárdát igényelt, amelynek a biztosítása a legtöbb szövetkezet esetében komoly gondot okozott a kezdeti időkben. Az önálló géppark kialakítása azért is vált szükségessé, mert a gépállományok nem voltak képesek kellő számú géppel kiszolgálni a közös gazdaságokat, különösen a gazdaságon belüli szállításhoz is használható, ún. univerzális traktorokból volt hiány.⁵²¹

⁵²⁰ Lásd: Szakács S.: Agrárpolitika és reform i. m. 467.

⁵²¹ A lóállomány csökkentése valójában csak akkor vált lehetségessé, amikor a belső szállítás más módon is biztosítható lett. Ebben jutott nagy szerep a tehergépkocsik mellett az univerzális traktoroknak is. – Ehhez lásd Keserű Jánosnak, a Falusi Osztályban Fehér Lajos helyettesének a Földművelésügyi Minisztérium miniszteri kollégiumi ülésén, 1957. április 6-án, a szövetkezeti

A termelőszövetkezetek mezőgazdasági gépbeszerzését, annak állami támogatását különösen a Falusi Osztály haladó szellemű agrárszakemberei szorgalmazták, akik ebben látták a közös gazdaságok sikerének a kulcsát. Fehér Lajos, a Falusi Osztály vezetője 1957. május 20-ai előadásában hangsúlyozta:

„Meglevő szövetkezeti gazdaságainkat, de állami gazdaságainkat is minél előbb példamutató, korszerű, belterjes gazdaságokká kell tenni. Termelési színvonaluk és holdankénti ártermelésük haladja meg az egyéniéket, termelési költségeik legyenek alacsonyabbak, alkalmazzuk a korszerű termelési eljárásokat, termelésüket nagymértékben gépesítsék. S mindezek gyümölcsként tagjaik jövedelme, életkörülményei legyenek jobbak az egyénileg dolgozó parasztoknál.”⁵²²

A hajdúnánási termelőszövetkezetek esetében pontosan kimutatható az a folyamat, hogy a közös gazdaságok 1956 után egyre nagyobb mértékben törekedtek arra, hogy bővítsék gépparkjaikat, s ezzel csökkentsék a gépállomásoktól való függésüket. A saját gépek használata megyei és városi szinten is már a forradalmat követően terjedt, valódi felfutására, a szövetkezeti gépparkok igazán jelentős bővülésére azonban csak 1962 után, a kollektivizálás befejeződését követően került sor. Az alábbi táblázatban Hajdú-Bihar megye és a fontosabb hajdúvárosok szövetkezeti gépállományának alakulását mutatjuk be 1956 és 1962 között, majd rátérünk az 1968 utáni állapotok ismertetésére.

A hajdúnánási termelőszövetkezetek erőgéppállományának alakulása megyei viszonylatban 1956 után⁵²³

Év	Traktor		Tehergép- kocsi	Motor		
	szántó	universal		MIA/MIB	villany	egyéb robbanó
1956						
Hajdúnánás	—	—	1	6	10	1
Hajdúböszörmény	—	—	4	6	13	2
Hajdúszoboszló	—	—	—	11	8	1
Megye összesen	—	—	46	89	105	28
1957						

törvény tervezetének vitáján elhangzott hozzászólását. – Hivatkozza: Sipos L.: Kolhozosítás vagy szövetkezetesítés i. m. 452.

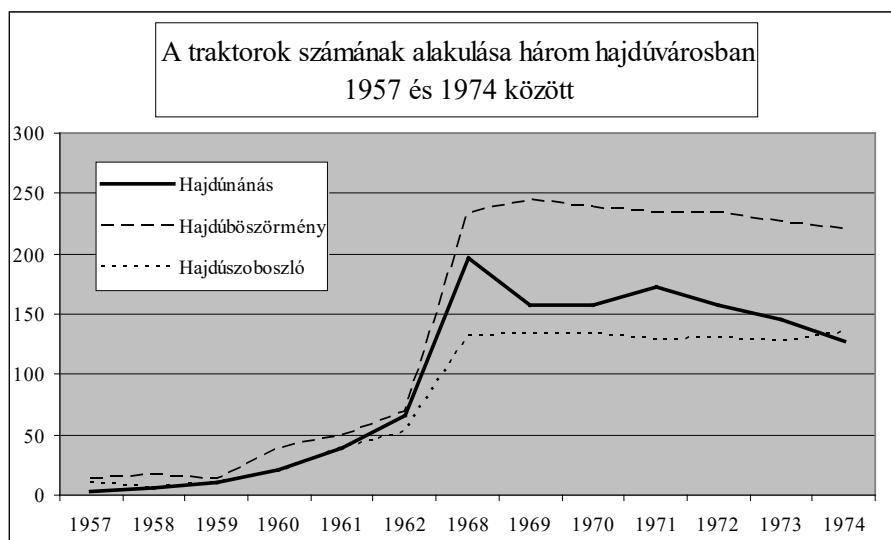
⁵²² Fehér L.: A szocialista mezőgazdaságért i. m. 25.

⁵²³ Hajdú-Bihar Megye Fontosabb Statisztikai Adatai 1956-tól 1962-ig. – A vonatkozó adatok felhasználásával.

Hajdúnánás	—	3	1	6	17	1
Hajdúböszörmény	3	11	4	6	11	3
Hajdúszoboszló	5	5	—	7	8	3
Megye összesen	18	63	54	103	178	44
1958						
Hajdúnánás	2	4	1	5	22	1
Hajdúböszörmény	2	14	4	13	22	3
Hajdúszoboszló	1	5	—	8	15	2
Megye összesen	28	78	58	148	240	38
1959						
Hajdúnánás	2	8	1	6	26	7
Hajdúböszörmény	4	10	3	10	34	10
Hajdúszoboszló	1	9	8	7	8	2
Megye összesen	41	181	68	175	318	72
1960						
Hajdúnánás	3	19	2	6	29	1
Hajdúböszörmény	9	30	4	13	32	7
Hajdúszoboszló	—	20	7	8	23	—
Megye összesen	93	516	82	214	370	74
				Traktoreke	Vetőgép	Műtrágya Szóró
1961						
Hajdúnánás	6	33	2	8	6	4
Hajdúböszörmény	8	41	6	15	15	12
Hajdúszoboszló	10	29	9	18	8	14
Megye összesen	185	723	88	397	261	186
1962						
Hajdúnánás	14	52	4	33	24	29
Hajdúböszörmény	16	53	7	31	25	22
Hajdúszoboszló	18	34	8	40	30	12
Megye összesen	395	1.046	110	951	593	438

A fenti adatsor 1956-tól követi nyomon az erőgéppállomány bővülését megyei szinten és a főbb hajdúvárosok, így Hajdúnánás tekintetében is. A saját tulajdonban lévő géppark növekedése már 1957-ben megindult. A traktorállomány például, amely 1956-ban még nem volt kimutatható, 1957-re megyei szinten 18 hagyományos szántó és 63, a gazdaságon belüli szállítási feladatok ellátására is alkalmas, univerzális traktorból állt. Ettől kezdve a traktorok számának növekedése

a termelőségvetkezetekben megállíthatatlan lett, 1960-ban már 93 szántó és 516 univerzális traktor volt Hajdú-Bihar megyében, 1962-re a hagyományos traktorok száma 395-re, az univerzális traktoroké 1.046-ra nőtt, ami óriási terjedésről tanúskodik.



Forrás: Hajdú-Bihar Megye Fontosabb Statisztikai Adatai 1956-tól 1964-ig; Hajdú-Bihar Megye Statisztikai Évkönyve 1965-től 1974-ig. – A kötetek vonatkozó adatainak felhasználásával.

A traktorállomány növekedése helyi szinten is megfigyelhető, Hajdúnánáson például 1957-ben még összesen 3 univerzális traktorja volt a szövetkezeteknek, 1960-ban viszont már 3 szántó és 19 univerzális erőgép volt a városban. 1961-ben folytatódott a gyarapodás, s így 1962-re már 14 szántó és 52 univerzális traktorból állt az állomány. Kijelenthetjük, hogy a traktorpark tekintetében Hajdúnánás ekkor érte utol Hajdúböszörményt, ahol addig minden évben jóval több géppel rendelkeztek a szövetkezetek.

Ott már 1960-ban 9 hagyományos és 30 univerzális traktor volt, s ez a szám a későbbiekben tovább emelkedett. A legkevesebb traktor 1962-ben Hajdúszoboszlón volt, itt mindössze 34 univerzális traktor állt a szövetkezetek rendelkezésére, viszont a szántó traktorok száma 18-at tett ki, s ez több volt, mint más városok esetében. Hajdúszoboszlón a traktorállomány mind nagyságrendjét, mind alakulását tekintve megfelelt a Hajdúnánásinak, attól csak az 1960-as évek legelején maradt el, vagyis termelőségvetkezetek nem fejlődtek olyan ütemben, mint a hajdúnánási közös gazdaságok.

A tehergépkocsik száma megyei szinten egyenletesen szaporodott, 1956 és 1962 között 46-ról 110 darabra növekedett. Helyi szinten a szállítási feladatok ellátásához elengedhetetlen tehergépkocsik mennyisége 1956 után évekig változatlan maradt. 1959-ben Hajdúböszörményben még csökkent is a számuk 4-ről 3-ra, míg Hajdúszoboszlón nulláról 8-ra növekedett. Hajdúnánáson ekkor még csupán egyetlen egy teherautó volt a termelőszövetkezetek birtokában, és csak 1960-ban lett még egy, s egészen 1962-ig kellett várni, hogy számuk 4-re emelkedjen. Hajdúböszörményben is 1962-re nőtt a tehergépkocsik száma 7-re, miközben Hajdúszoboszlón 1-el több jármű állt rendelkezésre.

A motorok mennyisége is nagyon jelentős emelkedést mutat. A MIA/MIB motorok száma megyei szinten 1956 és 1960 viszonylatában 89-ről 214-re nőtt, helyi szinten azonban Hajdúnánáson lényegében nem változott (6 darab), Hajdúböszörményben 6-ról 13-ra nőtt, míg Hajdúszoboszlón még csökkent is a számuk (11-ről 8 darabra).

A villanymotorok terjedése volt a legjelentősebb, 1956-tól 1960-ig 105-ről 370-re nőtt a számuk Hajdú-Bihar megyében. Városi szinten is egyértelmű növekedés mutatható ki, Hajdúnánáson ugyanebben az időintervallumban 10-ről 29-re, míg Hajdúszoboszlón 8-ról 23-ra nőtt a számuk. Hajdúböszörményben, 1956-ban 13 villanymotor volt a helyi szövetkezetek tulajdonában, s már 1959-re 34-re emelkedett az állomány.

Az egyéb robbanó motorokra vonatkozó adatok megyei szinten 1956 és 1960 között nagyon markáns növekedést mutatnak (28-ról 74 darabra), helyi szinten viszont az 1960-ban, Hajdúböszörményben lévő 7 darab és a Hajdúnánáson lévő egyetlen robbanó motor nem tekinthető jelentős mennyiségnek.

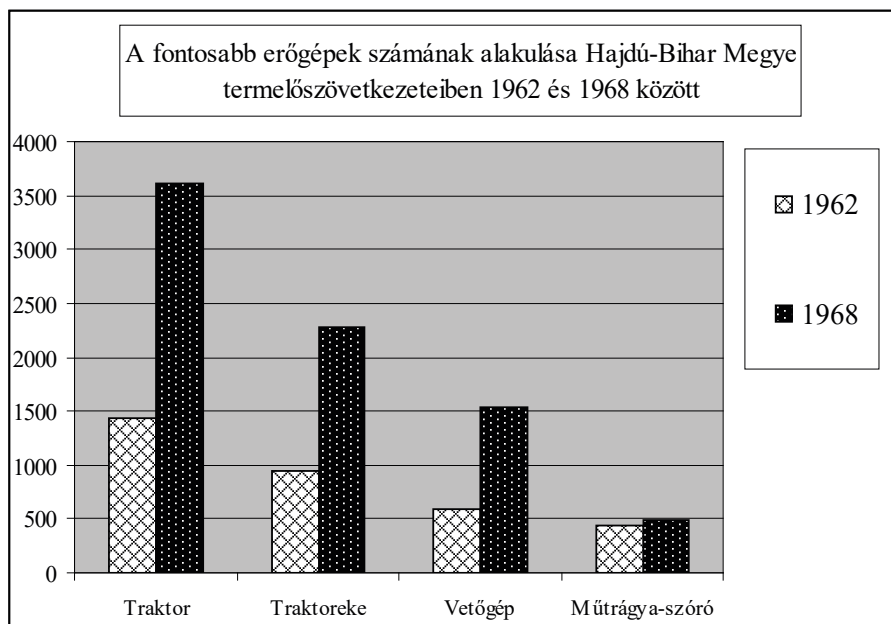
Az 1960-as évek elején megjelentek a termelőszövetkezetekben a traktorekék, a vetőgépek és a mezőgazdaság technológiai fejlődésével együtt járó műtrágya-szórók is. Terjedésük ütemét jelzi, hogy egyetlen év alatt, 1961-ről 1962-re számuk megduplázódott, illetőleg megtöbbszöröződött megyei és helyi szinten egyaránt.

A traktorekék gyors megjelenésére jellemző, hogy 1962-re 397-ről 951-re nőtt a számuk Hajdú-Bihar megyében. Hajdúnánáson 8-ról 33-ra, Hajdúböszörményben 15-ről 31-re, míg Hajdúszoboszló 18-ról 40-re emelkedett a termelőszövetkezetek tulajdonában lévő traktorekék mennyisége.

A vetőgépek tekintetében is páratlan felfutásnak lehetünk tanúi, megyei szinten 261-ről 593-ra növekedett a számuk, s 1962-ben Hajdúnánáson és Hajdúböszörményben 24, illetve 25, míg Hajdúszoboszlón 30 volt belőlük a közös gazdaságokban.

A műtrágya-szórók elterjedése azonban még ennél is jelentősebb volt, 1961-ről 1962-re 186-ról 438-ra növekedett a mennyiségük a megyében. Különösen

Hajdúnánáson volt rendkívül gyors ütemű a megjelenésük, hiszen 1962-ben már 29 műtrágya-szóró volt a városban, szemben az előző évi 4 darabbal. Hajdúböszörményben, az 1961-ben még 12 darabos állomány 1962-re 10 darabbal gyarapodott, Hajdúszoboszlón viszont meglepő módon csökkenés (14-ről 12 darabra) történt.



Forrás: Hajdú-Bihar Megye Fontosabb Statisztikai Adatai 1962 és 1968.

– A kótetek vonatkozó adatainak felhasználásával.

A megye termelészövetkezetei tehát 1956 után elindultak egy olyan fejlődési úton, amely csökkentette kiszolgáltatottságukat, elősegítette saját lábára állásukat, s nagyobb önállóságot biztosított a számukra, hiszen a közös tulajdonban lévő géppark tudatos bővítése éppen ezt a célt szolgálta. Az 1960-as évek végére kialakult az a gépállomány, amely rendelkezett olyan potenciállal, ami – egyéb tényezők mellett – lehetővé tette a termelés 1970-es években jelentkező felfutását. 1968 után a megye szövetkezeti tulajdonban lévő gépállománya az 1970-es évek derekáig alig változott, ezt támasztják alá az alábbi táblázatban szereplő adatok is.

**A hajdúnánási termelészövetkezetek erőgéppállományának alakulása
megyei viszonylatban az 1960-as évek végétől⁵²⁴**

Év	Traktor	Traktoreke	Vetőgép	Arató és cséplőgép	Műtrágya szóró
1968					
Hajdúnánás	196	92	60	15	15
Hajdúböszörmény	234	128	101	41	36
Hajdúszoboszló	132	69	53	20	16
Megye összesen	3.610	2.285	1.536	456	487
1969					
Hajdúnánás	157	88	61	24	15
Hajdúböszörmény	245	123	123	55	36
Hajdúszoboszló	133	73	78	22	20
Megye összesen	3.595	2.299	1.902	589	466
1970					
Hajdúnánás	157	76	60	25	
Hajdúböszörmény	238	141	136	45	
Hajdúszoboszló	134	62	77	22	
Megye összesen	3.626	2.221	1.929	635	
1971					
Hajdúnánás	172	83	62	29	20
Hajdúböszörmény	234	146	101	52	38
Hajdúszoboszló	129	67	72	24	17
Megye összesen	3.538	2.191	1.634	764	484
1972					
Hajdúnánás	157	75	153	33	19
Hajdúböszörmény	234	128	273	61	36
Hajdúszoboszló	131	71	144	27	15
Megye összesen	3.420	2.003	3.415	788	495
1973					
Hajdúnánás	145	74	161	34	21
Hajdúböszörmény	226	128	256	54	34
Hajdúszoboszló	128	73	134	25	15
Megye összesen	3.379	1.985	3.338	793	475
1974					

⁵²⁴ Hajdú-Bihar Megye Statisztikai Évkönyve 1968-tól 1974-ig. – A vonatkozó adatok felhasználásával.

Hajdúnánás	127	76	118	39	12
Hajdúböszörmény	220	119	230	59	34
Hajdúszoboszló	135	72	138	30	17
Megye összesen	3.385	1.917	3.191	894	467

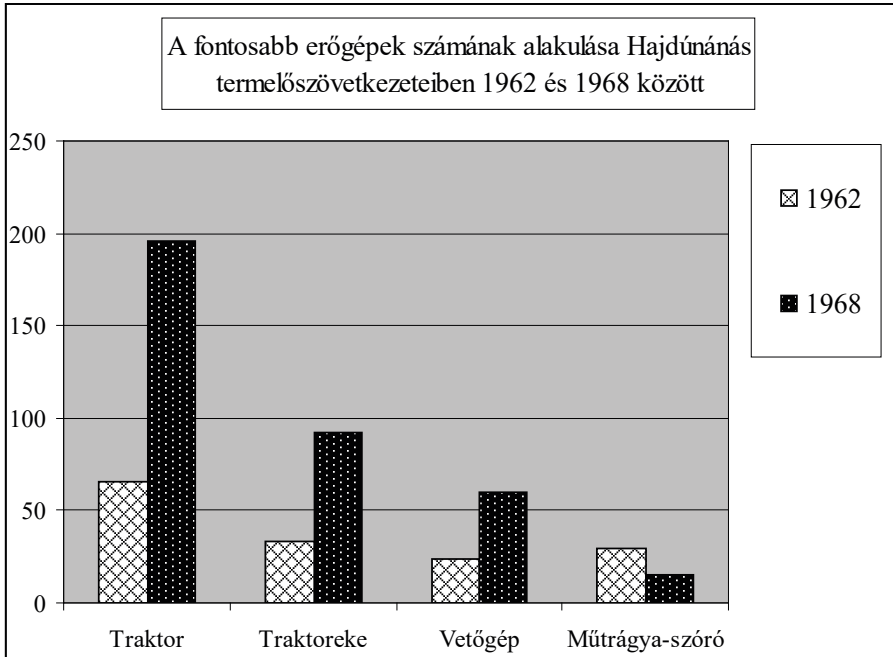
Egyértelműen látható a fenti adatokból is, hogy 1968-ra milyen hatalmas mértékben növekedett meg a termelősövetkezetek birtokában lévő gépek száma. 1962-höz képest 1968-ban 1.441 traktor helyett 3.610 traktor, 951 traktoreke helyett 2.285 traktoreke, míg 593 vetőgép helyett már 1.536 vetőgép volt Hajdú-Bihar megye közös gazdaságaiban. Egyedül a műtrágya-szórók tekintetében volt kisebb mértékű növekedés (438-ról 487 darabra), de az 1960-as évek legelején történt rendkívül gyors elterjedés fényében ezen nem is lehet csodálkozni.



Szántás traktorral 1975-ben
(Fotó: Nábrádi Benedek)

A hajdúvárosok tekintetében is nagyon jelentős állománynövekedés következett be. A traktorok számát tekintve 1962-ben városi szinten még csak néhány tucat volt belőlük, 1968-ban viszont már Hajdúszoboszlón 132, Hajdúnánáson 196, míg Hajdúböszörményben 234 traktor dolgozott a szövetkezetekben. A traktorekék és a vetőgépek száma is komoly emelkedést mutat, Hajdúnánáson 33-ról 92-re, illetve 24-ről 60-ra nőtt a mennyiségük. 1962 és 1968 között Hajdúszoboszlón a trak-

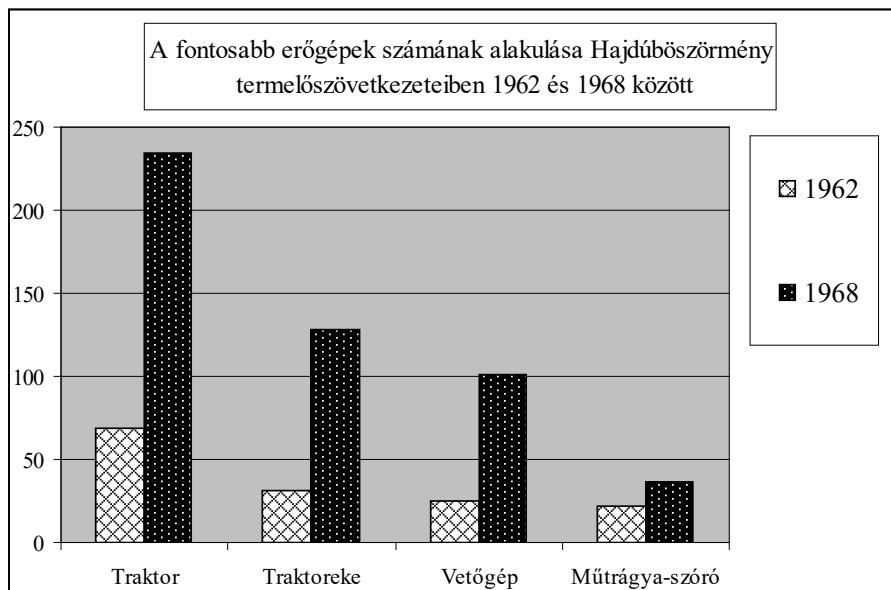
torekék száma 40-ről 69-re, a vetőgépeké 30-ról 53-ra, míg Hajdúböszörményben előbbiek száma 31-ről 128-ra, utóbbiaké 25-ről 101-re növekedett.



Forrás: Hajdú-Bihar Megye Fontosabb Statisztikai Adatai 1962 és 1968.
– A kötetek vonatkozó adatainak felhasználásával.

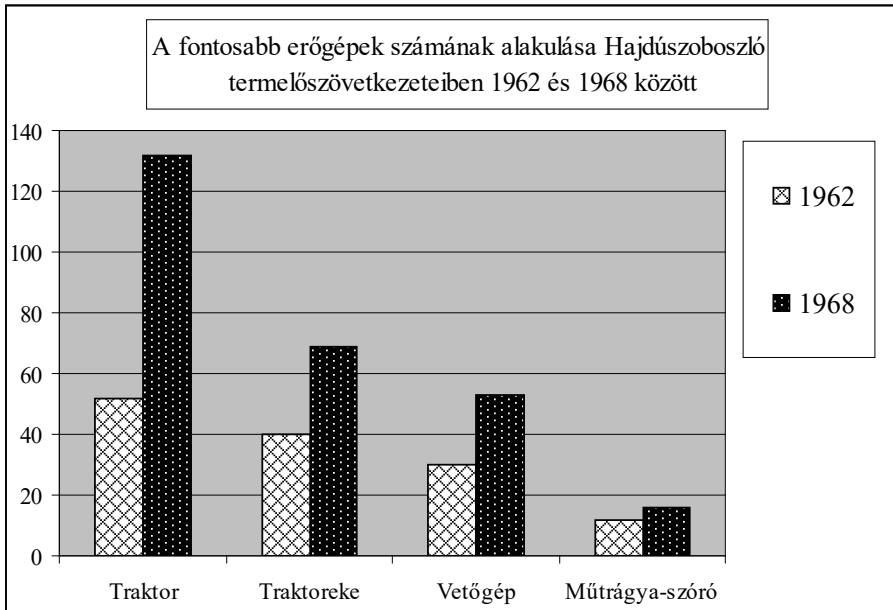
A műtrágya-szórók mennyisége jóval kisebb mértékben nőtt, Hajdúböszörményben 22-ről 36-ra, míg Hajdúszoboszlón 12-ről mindössze 4 darabbal, 16-ra emelkedett. Hajdúnánáson viszont nem várt módon jelentős csökkenés történt, 29-ről 15-re esett vissza a műtrágya-szórók száma, ami a város közös gazdaságaiban a műtrágyázás átmeneti háttérbe szorulására enged következtetni.

1968 után viszont az addig meglévő gépállomány lényegében alig változott, csak egyes géptípusoknál történt jól érzékelhető emelkedés. A traktorállomány megyei szinten 1970-től kezdett lassan csökkenni, s 1974-re 3.626-ról 3.385-re esett a traktorok száma, ami tekintettel arra, hogy egy egész megyéről van szó, nem túl jelentős csökkenés. Hajdúböszörményben 1968 és 1974 között 234-ről 220-ra esett a traktorok száma, míg Hajdúszoboszlón lényegében változatlan maradt (132, illetve 135 darab). Egyedül Hajdúnánáson történt komolyabb csökkenés, itt 1968-ban még 196 traktor volt, 1974-ben viszont már csak 127.



Forrás: Hajdú-Bihar Megye Fontosabb Statisztikai Adatai 1962 és 1968.
– A kötetek vonatkozóadatainak felhasználásával.

A traktorekéket illetően Hajdú-Bihar megyében a vizsgált időszakban szintén kis mértékű visszaesés tapasztalható, a termelőszövetkezetek tulajdonában lévő gépek száma 2.285-ről 1.917-re csökkent. Hajdúböszörményben, 1968-ban 128 traktoreke volt, 1971-ben viszont 146, ám ebből az állományból 1974-re már csak 119 maradt. Hajdúszoboszlón a vizsgált években a traktorekék száma meglehetősen kiegyensúlyozottan alakult, 62 és 73 között mozgott, Hajdúnánáson viszont fokozatos csökkenés után az 1968-ban még 92 gépből álló állomány 1970-re 76-ra csökkent, s 1974-ben is ennyi traktoreke volt a helyi közös gazdaságok birtokában. A vetőgépek ellenben azok közé a géptípusok közé tartoztak, amelyek mennyisége nagyon figyelemre méltó emelkedést mutatott az 1970-es évek elején. Hajdú-Bihar megyében 1968-ban még 1.536 darab volt belőlük, 1969-re és 1970-re viszont az 1.900-at is meghaladta a számuk. 1971-re még 1.634-re csökkent a megye termelőszövetkezeteiben használt vetőgépek száma, 1972-re viszont 3.415-re ugrott, tehát megduplázódott. Ezután lassú csökkenés volt tapasztalható, de ennek ellenére 1974-ben is 3.191 vetőgép volt a térszekben.



Forrás: Hajdú-Bihar Megye Fontosabb Statisztikai Adatai 1962 és 1968.

– A kötetek vonatkozó adatainak felhasználásával.

A vetőgépek elterjedése helyi szinten is megfigyelhető és hasonló tendenciákat mutat, mint a megyében. A legtöbb vetőgép Hajdúböszörményben volt, 1968-ban 101 darab, de 1972-re számuk 273-ra emelkedett, s még 1974-ben is 230 volt belőlük a városban. Hajdúszoboszlón az 1970-es évek első felében több vetőgép volt, mint Hajdúnánáson, az 1968-ban még 53 gépből álló géppark 1972-ben 144 gépből, 1974-ben pedig 138 gépből állt. Hajdúnánáson ellenben a kezdetben 60 darabos vetőgépállomány 1973-ra 161 darabosra bővült, ami a következő évre 118-ra csökkent, tehát a vizsgált hajdúvárosok tekintetében itt volt a legkevesebb vetőgép a szövetkezetek tulajdonában.

Az arató- és cséplőgépek száma ugyancsak jelentősen megemelkedett, Hajdú-Bihar megyében 1968 és 1974 között 456-ról 894-re nőtt, de ez a növekedés a vetőgépek terjedésével ellentétben egyenletesnek tekinthető. A legtöbb géppel ez esetben is a hajdúböszörményi termelőszövetkezetek rendelkeztek, itt az említett időszakban 41-ről 59-re nőtt az arató- és cséplőgépek mennyisége. Hajdúszoboszlón és Hajdúnánáson ugyanekkor a géppark 20-ról 30, illetve 15-ről 39 darabra emelkedett.

A műtrágya-szórók számában lényegi elmozdulás nem következett be. Hajdú-Bihar megyében, 1968-ban 487 ilyen gép volt szövetkezeti tulajdonban, 1972-ben

viszont átmenetileg már 495, viszont 1974-re ez a szám 467-re csökkent. Városi szinten is érezhetőek ezek az apróbb kilengések a gépállomány alakulásában, de az 1968-as állapotok a műtrágya-szórók számát illetően a hajdúvárosok termelőszövetkezeteiben 1974-re alig változtak.

2/b. A műtrágyázás terjedése

„Műtrágyának, (ásványi trágyának) nevezzük azokat a vegyipari úton előállított szervesetlen tápsókat, amelyek a növények számára felvehető tápanyagokat tartalmaznak [...]” – olvasható az egyik igen nagyszabású, kifejezetten hazánk szántóföldi növénytermesztésére összpontosító agrártudományi szakkönyv vonatkozó fejezetében.⁵²⁵

A műtrágya használat elterjedése a hazai mezőgazdaságban annak a lendületes technikai fejlődésnek a része és következménye volt, amelyről már korábban szóltunk. A vegyi eljárások alkalmazása mind inkább lehetővé tette, hogy a szerves trágyázástól hatékonyabb, és nagyobb hozamokat biztosító hatóanyagok jóvoltából a növénytermesztés egyre kevésbé függjön az állattenyésztés minőségi és mennyiségi eredményeitől. Az egyre inkább elterjedő kemizálásnak köszönhetően jelentősen javultak a növénytermesztés termés hozamai és a jobb takarmányozás az állattenyésztés fejlődéséhez is hozzájárult, arról nem is beszélve, hogy a gyomirtó szerek használata sok kézi munkától kímélte meg a szövetkezeti tagokat.⁵²⁶

Az egy hektár földterületre eső műtrágya hatóanyagban mért felhasználása 1938-ban 2 kg-ot, 1959-ben 30 kg-ot, 1968-ban már 112 kg-ot, 1975-ben pedig 276 kg-ot tett ki. 1938-ban a talajba juttatott hatóanyag 96%-a még istállótrágya volt, miközben az 1980-as évek elejére ez az arány 85%-ot mutatott műtrágyában.⁵²⁷

Idővel a kezdetben csak kiegészítő jelleggel használt műtrágya is kiszorította a szerves trágyázást, s így az állatállomány összetétele átalakult, aminek következtében egyes takarmánynövények termesztése is jelentősen visszaszorult. A növénytermesztésben alkalmazott eljárások változása tehát erőteljesen kihatott az állattenyésztésre is, ami ugyancsak visszahatott a növénytermesztési ágazatra. Mindezek következtében – mint azt a vonatkozó fejezetben láttuk – jelentős átrendeződés ment végbe a mezőgazdaság két legfontosabb ágazatában, s mindez nagyrészt a kémiai eljárások elterjedésének, illetőleg a műtrágyázás egyre nagyobb térhódításának a következménye volt.

⁵²⁵ Szántóföldi növénytermesztés (Szerk. Bocz Ernő) Budapest, 1992. I. Általános rész. Tápanyagellátás. 98.

⁵²⁶ Vö: Donáth F.: Reform és forradalom i. m. 197.

⁵²⁷ Lásd: Kovács T.: A paraszti gazdálkodás i. m. 140.; továbbá: Donáth F.: Reform és forradalom i. m. 198.

Némi időkülönbséggel ugyanaz a folyamat zajlott le Európa nyugati és keleti felén is, noha a mezőgazdaság működési feltételei, keretei, s egyáltalán az agrár-fejlődés útja egészen eltérő volt. A gépesítés, a talajjavítás, a növényvédelem robbanásszerű fejlődését Berend T. Iván Kelet- és Nyugat-Európára nézve egyaránt forradalmi változásnak tekintette:

„Mindkét, bármennyire is eltérő nyugati és keleti folyamat, felgyorsította a mezőgazdaság radikális technikai átalakítását. Ezekben az évtizedekben került sor a mezőgazdaság komplex, a művelési folyamatok újszerűségének, beleértve a zöldség, szőlő és gyümölcsstermelés ágazatainak is – gépesítésére, valamint a talajjavítás és növényvédelem minden területén alkalmazott vegyi eljárások általánossá válására, vagyis a mezőgazdaság kemizálására. Az állattenyésztés új módszerei, a mesterséges megtermékenyítéstől a csirkegyárakig ugyancsak forradalmasító hatással voltak.”⁵²⁸

A növénytermesztés során felhasznált műtrágya mennyisége 1950 és 1973 között Nyugat-Európában 5 millió 627 ezer tonnáról 17 millió 884 ezer tonnára, míg Kelet-Európában 321 ezer tonnáról 21 millió 663 ezer tonnára emelkedett.⁵²⁹ Magyarországon 1959-ben még a talajjavítás 63%-a szerves trágyával, 37%-a műtrágyával történt, a műtrágyahasználat aránya azonban 1968-ra elérte a 60%-ot, s 1975-re a felhasznált műtrágya mennyisége több mint másfél millió tonnára, az 1950-es évek első felében felhasznált mennyiség 28-szorosára emelkedett.⁵³⁰ Az egy hektár szántó-, kert-, szőlő-, gyümölcsös területre jutó műtrágya (hatóanyag) mennyisége éves szinten 1960-ban 29 kg, 1970-ben 150 kg, míg 1975-ben már 276 kg volt.⁵³¹

Fontos kiemelni azonban, hogy a műtrágyák használata a számtalan, főként gazdasági előny mellett káros hatást is gyakorolt a környezetre, a talaj állapotára, különösen a talajvízre. Rendszeres alkalmazásuk miatt a talaj több helyen elsavanyodott, csökkent a P.H. értéke, és így csökkent a tápanyag-szolgáltató képessége is. A káros hatások csökkentése érdekében rendszeres mésztrágyázásra és a szerves anyag tartalom növelésére volt szükség.⁵³²

Hajdú-Bihar megye és a hajdúvárosok tekintetében is érdemes figyelmet szentelni a műtrágyázás terjedésének, mivel az meghatározó jellemzője volt a mezőgazdaság technológiai fejlődésének. Az alábbi kimutatás alapján lehetőség nyílik a műtrágya használat összehasonlító vizsgálatára Hajdúnánás és a nagyobb hajdúvárosok viszonylatában az 1960-as évek közepétől az 1970-es évek második feléig.

⁵²⁸ Berend T. I.: Az eltűnő parasztság nyomában i. m. 345.

⁵²⁹ Based on FAO Database. FAO, Roma. – Hivatkozva: Berend T. I.: Az eltűnő parasztság nyomában i. m. 2006. 345.

⁵³⁰ Berend T. I.: A szocialista gazdaság i. m. 188–198.

⁵³¹ Szakács S.: Agrárpolitika és reform i. m. 467.

⁵³² Vö: Szántóföldi növénytermesztés i. m. I. Általános rész. Tápanyagellátás. 98.

**A trágyázás és a műtrágya-felhasználás alakulása Hajdúnánáson
az 1960-as évektől megyei viszonylatban⁵³³**

Év	Összes szerves trágyázott terület	Ebből szántó	Műtrágyázott terület	Felhasznált műtrágya
	(kat. hold)			(vagon)
1965				
Hajdúnánás	2.116	2.096		315
Hajdúböszörmény	5.845	5.747		615
Hajdúszoboszló	2.262	1.370		353
Megye összesen	52.886	48.538		6.695
1967				
Hajdúnánás	3.329	3.327	13.202	312
Hajdúböszörmény	7.523	7.424	25.787	836
Hajdúszoboszló	2.272	2.272	10.934	299
Megye összesen	61.542	59.416	287.132	6.873
1969				(tonna)
Hajdúnánás	3.978	3.978	19.466	4.450
Hajdúböszörmény	7.172	7.172	27.114	11.822
Hajdúszoboszló	3.384	2.437	13.840	4.192
Megye összesen	57.533	54.447	346.764	105.567
1970				
Hajdúnánás	773	773	14.783	4.618
Hajdúböszörmény	4.541	4.535	26.615	13.432
Hajdúszoboszló	1.737	1.537	14.659	6.718
Megye összesen	44.260	41.334	344.610	117.742
1971				(Hatóanyag)
Hajdúnánás	3.007	2.917	9.437	1.562
Hajdúböszörmény	7.459	7.406	18.372	5.140
Hajdúszoboszló	1.829	1.827	7.974	1.844
Megye összesen	68.103	65.866	201.659	41.448
	(hektár)			
1972				
Hajdúnánás	1.025	1.010	9.546	1.912
Hajdúböszörmény	4.568	4.568	15.239	3.969
Hajdúszoboszló	630	630	8.105	2.095
Megye összesen	33.090	31.109	203.233	45.108

⁵³³ Hajdú-Bihar Megye Statisztikai Évkönyve 1965-től 1974-ig. – A vonatkozó adatok felhasználásával.

1973				
Hajdúnánás	2.636	2.636	10.529	3.213
Hajdúböszörmény	3.789	3.732	18.824	5.122
Hajdúszoboszló	3.786	3.736	8.910	2.563
Megye összesen	33.363	32.121	222.888	60.117
1974				
Hajdúnánás	861	861	10.186	2.644
Hajdúböszörmény	3.913	3.878	16.682	5.165
Hajdúszoboszló	674	674	8.587	2.229
Megye összesen	22.143	21.197	221.200	56.687

Az 1965-ös évre vonatkozóan még csak a szerves trágyával kezelt területekre, illetve a felhasznált műtrágya mennyiségére terjedtek ki a hivatalos statisztika kimutatásai, így a műtrágyázott területek pontos nagyságát ekkor még nehéz felmérni. Az 1966-os és az 1968-as esztendő tekintetében a trágyázás alakulását még ilyen szinten sem tudjuk nyomon követni, 1967-re vonatkozóan és 1969-től folyamatosan viszont részletes összehasonlításokra alkalmas adatokkal rendelkezünk.

Az összes, szerves trágyával javított földterület megyei szinten hosszabb távon csökkenő tendenciát mutatott, hiszen míg 1967-ben még több mint 61 ezer kat. holdon szerves trágyázás folyt, 1974-ben már csak 22.143 hektáron (38.086 kat. hold) folytatták ezt az eljárást. 1971-ben átmenetileg 68 ezer kat. hold fölé emelkedett a szervesen trágyázott terület nagysága Hajdú-Bihar megyében, de ez leginkább a műtrágyával kezelt területek átmeneti csökkenésével állt összefüggésben.

Az adatokból az is látható, hogy az állati eredetű trágyával javított földterület nagy része, több mint 90%-a szántó volt, vagyis a talajjavítás a szántóföldi növénytermesztés szempontjából is elengedhetetlen volt. Ha városonként nézzük meg a folyamatokat, akkor azt láthatjuk, hogy a szervesen trágyázott terület Hajdúböszörményben volt a legnagyobb, 1965 és 1970 kivételével többnyire 7 ezer kat. hold feletti, s csak 1973-ban és 1974-ben esett 4 ezer hektár (6.880 kat. hold) alá.

Hajdúnánáson és Hajdúszoboszlón a szerves trágya hasonló nagyságrendet képviselt, de jelentős hullámzásokat mutatott. Az 1969-ben viszonylag nagy területek (3.978, illetve 3.384 kat. hold) 1970-re lecsökkentek (773, illetve 1.737 kat. hold), s 1973 és 1974 tekintetében ugyanez a folyamat ismétlődött meg. Hajdúnánáson az 1973-ban még 2.636 hektár (4.534 kat. hold) 1974-re alig 861 hektárra (1.481 kat. hold), míg Hajdúszoboszlón a 3.786 hektár (6.512 kat. hold) 674 hektárra (1.159 kat. hold) szorult vissza.

Helyesen gondolkodunk, ha úgy véljük, hogy a szerves trágyával kezelt földterületek nagyságának hullámzása, s helyenként igen nagymértékű csökkenése, a

műtrágya használatának alakulásával állt összefüggésben. Megyei szinten a műtrágyázott területek már 1967-ben több mint 287 ezer kat. holdat tettek ki, vagyis többszörösét a szervesen trágyázott területeknek. 1969-re a műtrágyával javított földterület nagysága 346.764 kat. holdra rúgott, s a következő évre is csak minimálisan csökkent. Átmenetileg egy jelentősebb visszaesés mutatkozott 1971-ben (alig 201.659 kat. hold), ami a szerves trágya használatának bővülésével járt együtt, de 1973-ra a műtrágyázott terület nagysága Hajdú-Bihar megyében már a 222.888 hektárt (383.367 kat. hold) is elérte.

Az egyes hajdúvárosok tekintetében is hasonló folyamatok játszódtak le, 1967 és 1973 között. Hajdúböszörményben 25.787 kat. holdról 18.824 hektárra (32.377 kat. hold), Hajdúnánáson 13.202 kat. holdról 10.529 hektárra (18.110 kat. hold), míg Hajdúszoboszlón 10.934 kat. holdról 8.910 hektárra (15.325 kat. hold) nőtt a műtrágyával javított területek kiterjedése.

A felhasznált műtrágya mennyisége is folyamatosan növekedett. Már 1965 és 1967 között 6.695 vagonról 6.873 vagonra emelkedett a felhasznált mennyiség megyei szinten. Hajdúböszörményben 615 vagonról 836 vagonra nőtt a mennyiség, ám Hajdúnánáson és Hajdúszoboszlón ekkor még csökkent a műtrágya használata (315-ről 312 vagonra, illetve 353 vagonról 299 vagonra).

1969-től 1970-re viszont minden tekintetben növekedett a műtrágyázás, megyei szinten 105.567 tonnáról 117.742 tonnára, míg Hajdúböszörményben 11.822 tonnáról 13.432 tonnára nőtt a felhasznált mennyiség. Hajdúszoboszlón is terjedt a műtrágyára épülő technológia, 1969 és 1970 viszonylatában 4192 tonnáról 6718 tonnára növekedett a mennyiség, míg Hajdúnánáson csak jóval kisebb mértékű volt az emelkedés (4.450 tonnáról 4.618 tonnára).

1971-től a felhasznált műtrágyát hatóanyagban mérték, s így 1971 és 1973 között megyei szinten 41.448 tonnáról 60.117 tonnára nőtt a felhasznált mennyisége. A legtöbb műtrágyát továbbra is Hajdúböszörményben használták fel (több mint 5 ezer tonnát), 1971-ről 1973-ra az igazán jelentős emelkedés azonban Hajdúnánás (1.562 tonnáról 3.213 tonnára) és Hajdúszoboszló (1.844 tonnáról 2.563 tonnára) esetében mutatható ki.

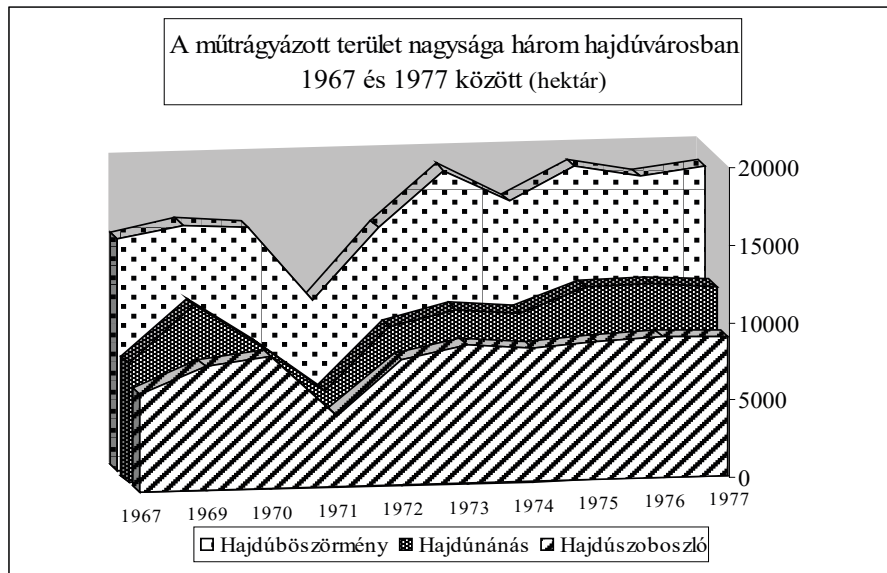
Az 1970-es évek második felére a műtrágya felhasználása, mind hatóanyagban, mind a trágyázott területeket illetően még az eddigieknél is jelentősebb volt. Az alábbi táblázat az 1975 és 1977 közötti állapotokat mutatja.

**A műtrágya-felhasználás alakulása területi felosztásban
1975 és 1977 között⁵³⁴**

Év	Műtrágyázott terület	Ebből			Felhasznált műtrágya (hatóanyag) (tonna)
		szántó	szőlő, gyümölcsös	rét, legelő	
		(hektár)			(tonna)
1975					
Hajdúnánás	11.719	11.719	—	—	4.714
Hajdúböszörmény	18.797	18.163	148	486	8.057
Hajdúszoboszló	8.894	8.873	—	21	3.373
Megye összesen	240.241	228.111	1.552	10.439	92.603
1976					
Hajdúnánás	11.838	11.505	98	235	3.155
Hajdúböszörmény	18.031	17.583	23	413	7.372
Hajdúszoboszló	9.100	9.059	—	41	3.206
Megye összesen	251.445	237.132	1.281	12.699	78.037
1977					
Hajdúnánás	11.520	11.248	—	209	3.470
Hajdúböszörmény	18.554	18.131	72	351	6.761
Hajdúszoboszló	8.983	8.983	—	—	3.693
Megye összesen	252.823	237.042	1.530	14.188	79.440

Megyei szinten látható, hogy a műtrágyázott terület nagysága az 1970-es évek második felére tovább emelkedett. 1975-re meghaladta a 240 ezer hektárt (412.800 kat. hold), s 1977-re elérte a 252.823 hektárt (434.855 kat. hold) is. A műtrágyával javított területek jóval több mint 90%-a szántóterület volt, míg a szőlő- és gyümölcsös területek aránya az 1%-ot sem érte el. A rét és legelő nagysága a műtrágya-felhasználás tekintetében azonban fokozatosan növekedett, 1977-re meghaladta a 14 ezer hektárt (24.080 kat. hold), ám megyei szinten ez is csak 5,6%-os arányt tett ki. Városi szinten a műtrágyázott területek nagyságának változása nem volt jelentős, mindössze kisebb mozgásokat mutatott. Hajdúböszörményben 18 ezer hektár, Hajdúnánáson 11 ezer hektár felett alakult, míg Hajdúszoboszlón 9 ezer hektár körüli volt.

⁵³⁴ Hajdú-Bihar Megye Statisztikai Évkönyve 1975., 1976., 1977. – A vonatkozó adatok felhasználásával.



Forrás: Hajdú-Bihar Megye Statisztikai Évkönyve 1967-től 1977-ig.
– A kötetek vonatkozó adatainak felhasználásával.

A felhasznált műtrágya hatóanyagban mért mennyisége megyei szinten 1974-ről 1975-re 56.687 tonnáról 92.603 tonnára nőtt, majd a következő években 80 ezer tonna alá csökkent, de így is igen jelentős maradt. A hajdúvárosok esetében is 1975 és 1977 között jóval magasabb volt a műtrágya-felhasználás, mint a megelőző időszakban. Hajdúnánáson 3.100 és 4.800 tonna, Hajdúszoboszlón 3.200 és 3.700 tonna között mozgott ez a mennyiség, szemben az 1974-es 2.600, illetve 2.200 tonnát épphogy meghaladó mennyiséggel. Hajdúöszörményben 1.975 és 1.977 között 8 ezer tonnáról 7 ezer tonna alá esett a műtrágya hatóanyag felhasználása, de ez így is jóval magasabb volt, mint az 1973-as és 1974-es 5.100 tonnát alig meghaladó mennyiség.

3. A növénytermesztés és állattenyésztés volumenének alakulása Hajdúnánáson megyei viszonylatban 1956 és 1980 között

3/a. A mezőgazdaság szerkezete

A vizsgált időszakban tehát az időjárási körülmények befolyásolták ugyan a mezőgazdasági termelést, de a döntő hatást nem a külső környezeti változók, hanem a belső szerkezeti és a modernizációval járó változások gyakorolták. Fontos szerepe volt a növénytermesztés hozamainak alakulása során annak is, hogy mekkora és milyen minőségű szántóterület állt rendelkezésre, míg az állattenyésztés lehetőségeit a legelőterületek nagysága határozta be. A szántó- és legelőterületek arányában következett be jelentős torzulás a Rákosi-korszakban, ami kihatott az ágazatok hatékonyságára is.

Az 1950-es évek elejének átgondolatlan és teljesen felelőtlen agrárpolitikája például azzal, hogy elhibázott és megmagyarázhatatlan szakmai döntéseket eredményezett, sokat rontott az eredményeken és a magyar mezőgazdaság működőképességét is veszélyeztette. Józan érvekkel nehezen alátámasztható ugyanis az a gyakorlat, amely főként 1951–52-ben terjedt el a magyar agráriumban, s leginkább a gabona-, rizs- és más ipari növények vetésterületének a növelését célzó legelőfeltörésekben öltött testet. A termesztési szokások felrúgása és a legelőfeltörés eltorzult vetésszerkezethez, rossz minőségű és nehezen művelhető parcellákhoz és a termőterületek nagy mértékű elgyomosodásához vezetett.⁵³⁵

A gyomosodást jelentősen fokozta, hogy a növényvédelem ekkor még nem volt annyira elterjedt és technikailag sem állt azon a szinten, mint az a későbbi évtizedekben jellemzővé vált, de elősegítette mindezt az állattartás átalakulása és a parlagon hagyott földek problémája is. Urbán László ugyancsak ezekben a tényezőkben vélte felfedezni a szántóföldi növénytermesztés hatékonyságát rontó gyomnövények elszaporodását:

„A gyomosodást nagymértékben elősegítette a parlagterületek megnövekedése. A kollektívizálás üteme és módszerei miatt számottevő volt a földek elhagyása, aminek következtében olyan mértékűvé vált az állami kézbe került ún. tartalék terület, amit az állami gazdaságok és a tsz-ek már megművelni nem tudtak. [...] Szintén a gyomosodás irányába hatott a tanyák felszámolása és az állattállomány szövetkezeti majorokba koncentrálása. Ezek a szőrványlegeltetés visszaszorulását vonták maguk után, aminek következtében az árokpartok, útszélek elvadultak, elgyomosodtak.”⁵³⁶

⁵³⁵ A legelőfeltörések nem bizonyultak sikeresnek, mivel az így nyert földterületeken rendkívül alacsony terméshozamokat lehetett elérni, de a gabona-centrikus művelés, a szántóföldek jól gépesíthető növénykultúrákkal történő bevetése sem mindenütt illeszkedett a helyi adottságokhoz, s a takarmánynövények termesztése némileg háttérbe szorult.

⁵³⁶ Urbán L.: A táj- és természetátalakítás kérdése i. m. 403.

A Nagy Imre-kormány intézkedései javítottak ugyan az agráriumban uralkodó áldatlan állapotokon, de ahhoz túl rövid volt az idő, hogy a megtett lépések a mezőgazdaság kibontakozásához vezessenek. A második kollektivizálási hullám nem tanult a korábban elkövetett hibákból, s az ekkor létrehozott ugyancsak kolhoz típusú nagyüzemek semmivel sem voltak életképebbek, mint elődeik. Az 1956-os forradalom és szabadságharc eseményei azonban nemcsak a kollektivizálás folyamatában jelentettek hatalmas törést, de érthető módon a szántóföldi növénytermesztés hozamait is befolyásolták.

Az 1950-es évek első felének vesszőfutása után, a forradalom leverését követően hatalomra kerülő Kádár János a mezőgazdaság nyugodt fejlődését, a szövetkezetekben dolgozó és az egyénileg gazdálkodó parasztok érdekeinek figyelembe vételét, s végeredményben az egész agrárszektor fellendülését ígerte. Az 1956-ot követő, valamivel több mint fél évtizedben azonban ismét az egyéni gazdák háttérbe szorítása, s előbb burkoltan, majd nyíltan a kollektivizálás befejezése került napirendre. A mezőgazdaság fellendülésére, a termésmennyiségek és termésátlagok jelentős és tartós növekedésére csak jóval később került sor, összefüggésben a hazai agrárium ehhez szükséges szerkezeti reformjaival.

Azt, hogy pontosan, hogy is alakult az agrárszektor teljesítménye, s ezen belül egy olyan sokat szenvedett földművelő kisváros, mint Hajdúnánás milyen szerepet játszott a környező jelentősebb hajdúvárosok, s egyáltalán Hajdú-Bihar megye termelési mutatóihoz képest, csak akkor tudjuk meg, ha ágazatonként, s ezen belül a legfontosabb növényfajtánk szerint, illetőleg az egyes állatfajtákra tekintettel vizsgálódunk. Csak így alkothatunk képet a kollektivizált mezőgazdaság eredményeinek alakulásáról helyi és megyei viszonylatban, s csak így tudhatjuk meg, hogy milyen hatásai voltak azoknak a fundamentális változásoknak és strukturális módosulásoknak, amelyekről az eddigiekben részletesen szóltunk.

Megtudhatjuk azt is, hogy miként ment végbe Hajdúnánáson és a megyében a növénytermesztés és az állattenyésztés korábbi egyensúlyának felbomlása, s az egyes ágazatokban bekövetkezett változások milyen hatással voltak egyes növényfajták hozamaira, illetve egyes állatfajták állományára.

Vizsgálódásainkat a növénytermesztési ágazattal érdemes kezdeni, ezen belül is a kenyérgabonákkal. Mielőtt azonban erre rátérnénk, alkossunk képet a mezőgazdaság színteréről, a termőföldről, a földterületek megoszlásáról és a vetésszerkezet alakulásáról is. Mint említettem, a szabadságharc kudarcát követően Kádár János vezetésével kibontakozó új hatalmi formáció ugyancsak a szocialista nagyüzemekre épülő mezőgazdaságot képzelte el, ám ennek megteremtéséhez csaknem mindent előlről kellett kezdenie. 1957-ben a kollektivizálás harmadik

hulláma előtt a következőképpen festett Hajdú-Bihar megye művelés alá vont földterülete művelési ágak szerinti bontásban.

**Hajdú-Bihar megye földterületének megoszlása
művelési ágak és társadalmi szektorok szerint 1957-ben⁵³⁷**

Művelési ág	Állami gazdaság és vállalatok	Mg-i técszek és tszcs-k	Mg-i técszek háztáji gazdaságai	Egyéni gazdaságok	Összesen (kat. hold)
Szántó	82.166 36,6%	97.028 75,9%	10.389 91,9%	462.029 84,1%	658.926 61,0%
Kert	1.296 0,6%	936 0,7%	182 1,6%	10.790 2,0%	13.662 1,3%
Szőlő	172 0,1%	213 0,2%	40 0,4%	8.455 1,5%	8.920 0,8%
Rét	5.124 2,3%	5.945 4,6%	23 0,2%	31.783 5,8%	48.222 4,5%
Legelő	49.050 21,9%	17.630 13,8%	—	15.544 2,8%	202.798 18,7%
Erdő	53.987 24,1%	867 0,7%	—	4.096 0,8%	61.250 5,7%
Nádas	604 0,2%	891 0,7%	—	1.656 0,3%	3.767 0,3%
Termőterület	192.399 85,8	123.510 96,6%	10.634 94,1%	534.353 97,3%	997.545 92,3%
Földadó alá nem eső terület	31.904 14,2%	4.337 3,4%	667 5,9%	14.852 2,7%	83.049 7,7%
Összes terület	224.303 100,0%	127.847 100,0%	11.301 100,0%	549.205 100,0%	1.080.594 100,0%

A fenti adatok azt mutatják, hogy a vizsgált évben a 997.545 kat. holdat kitevő termőterület több mint 60%-a, 658.926 kat. hold szántóterületként, míg alig 19%-a, 202.798 kat. hold legelőterületként került hasznosításra. Jelentősebb méretű volt még az erdőség és a rétek területe (61.250, illetve 48.222 kat. hold) is, míg a kertek (13.662 kat. hold), a szőlők (8.920 kat. hold) és a nádasok (3.768 kat. hold) meglehetősen kis kiterjedésű területek voltak.

A szektorok szerinti megoszlás tekintetében a termőterület több mint felét művelő egyéni gazdaságok esetében szembeötlő a szántóterület nagysága (462.029 kat. hold), de a magángazdaságokban összpontosult a rétek (31.783 kat. hold) mellett a szőlők (8.455 kat. hold) és a kertségek (10.790 kat. hold) többsége is. Az

⁵³⁷ Hajdú-Bihar Megye Fontosabb Statisztikai adatai. 1957. Debrecen, 1958. 69.

egyénileg gazdálkodó parasztok birtokában azonban már ekkor is viszonylag kevés legelő volt (alig 15.544 kat. hold), hiszen ezek többsége az állami gazdaságok tulajdonát képezte. A szovhozok a legelők (49.050 kat. hold) mellett az erdőségek többségét (53.987 kat. hold) is birtokolták, viszont kertekkel, szőlőkkel, rétekkel és nádasokkal alig rendelkeztek. Az állami gazdaságok Hajdú-Bihar megyében mindössze 82.166 kat. hold szántón gazdálkodtak, ami még a termelősövetkezetek 97 ezer holdat épphogy meghaladó területénél is kisebb volt.

A kialakulóban, illetve újjáalakulóban lévő közös gazdaságok azonban szinte csak szántóterülettel rendelkeztek, mivel a 17.630 kat. holdat kitevő legelő mellett komolyabb erdőségek, nádasok, rétek, kertek, szőlők nem voltak a tulajdonukban. A táblázat arra is rámutat, hogy a termelősövetkezetek háztáji gazdaságai mennyire kezdetleges szinten voltak 1957-ben, hiszen a 10.389 kat. holdat kitevő szántóterület és az együttesen is csak 245 kat. holdra rúgó rét-, kert- és szőlőterületek nem tekinthetőek számottevőnek.

Nagyot változott azonban a világ tíz év alatt, hiszen 1967-ben a kollektivizálás befejezését követően fél évtizeddel már teljesen más képet mutatott a magyar agrárium Hajdú-Bihar megyében is.

Hajdú-Bihar megye földterületének megoszlása művelési ágak és társadalmi szektorok szerint 1967-ben⁵³⁸

Művelési ág	Állami gazdaság és vállalatok	Mg-i téészek (közös)	Mg-i téészek háztáji gazdaságai	Tanácsi szektor	Összes gazdaság (kat. hold)
Szántó	72.455 46%	430.909 69,8%	68.638 75,3%	544.849 65,5%	625.030 57,4%
Kert	2.237 1,4%	4.446 0,7%	7.030 7,7%	18.400 2,2%	20.827 1,9%
Szőlő	451 0,3%	3.001 0,5%	4.673 5,1%	12.675 1,5%	13.166 1,2%
Rét	2.588 1,6%	26.043 4,2%	545 0,6%	29.992 3,6%	34.040 3,1%
Legelő	54.653 34,7%	119.526 19,3%	1.077 1,2%	147.621 17,8%	204.072 18,7%
Erdő	5.219 3,3%	18.305 3%	172 0,2%	19.593 2,4%	84.436 7,8%
Nádas	1.675 1,1%	2.347 0,4%	42 0,1%	2.673 0,3%	4.424 0,4%

⁵³⁸ Hajdú-Bihar Megye Statisztikai Évkönyve 1967., Debrecen, 1968. 106.

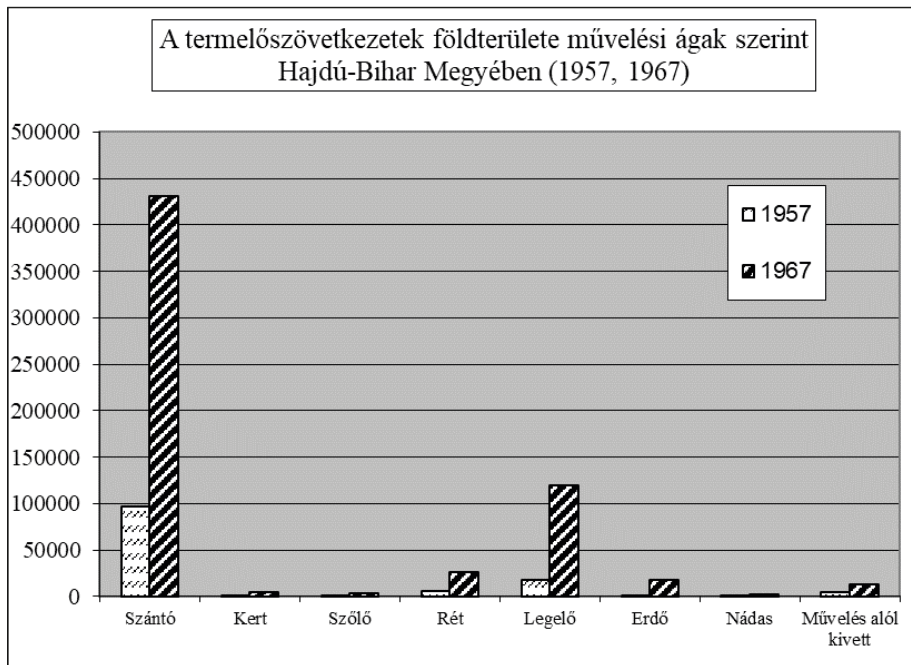
Művelés aló kivett terület	18.242 11,6%	13.217 2,1%	8.923 9,8%	55.557 6,7%	103.474 9,5%
Összes terület	157.520 100%	617.794 100%	91.100 100%	831.360 100%	1.089.469 100%

A fenti adatok pontosan rávilágítanak, hogy miben is állt ez a nagy változás. Az összes földterületet alapul véve látható, hogy a szántóterület nagysága 57,4%-ra, 625.030 kat. holdra csökkent, míg a legelők nagyság (204.072 kat. hold) lényegében változatlan maradt, illetve kis mértékben még növekedett is. Nagyobb mértékben nőtt ugyanakkor a kertek (20.827 kat. hold), a szőlők (13.166 kat. hold), az erdők (84.436 kat. hold) és a nádasok (4.424 kat. hold) területe, és ez a növekedés a rétek (34.040 kat. hold) rovására történt.⁵³⁹

Szektoronként vizsgálódva rögtön látható, hogy az 1957-ben még az összes földterület több mint felét megművelő egyéni gazdaságok 1967-re szinte nyomtalanul eltűntek, s dominanciájukat a mezőgazdasági termelősövetkezetek örökölték meg.⁵⁴⁰ A tanácsi szektor, amihez a közös gazdaságokat is sorolták, minden tekintetben felülmúlta az állami gazdaságokat, de még a közvetlen összehasonlításban is a termelősövetkezetek fölénye rajzolódik ki.

⁵³⁹ Fontos tényező azonban az is, hogy a meg nem művelt, vagyis parlagon hagyott földterületek nagysága, ami az állami tartalékterületek alapjául szolgált 1957 és 1967 között 83.049 kat. holdról 103.474 kat. holdra növekedett.

⁵⁴⁰ Az egyéni gazdálkodók, mint mérhető csoport 1967-ben már valóban nem kimutatható, mindez azonban nem jelenti azt, hogy ne maradtak volna elenyésző számban olyan gazdák, akik a jelentős adminisztratív akadályok ellenére a maguk urai maradtak. Amíg a termelősövetkezetek működése akadozott, Valuch Tibor véleménye szerint még jobb életkörülmények között is éltek, mint a szövetkezeti tagok: „Az egyéni gazdák fokozatosan veszítettek az agrártermelésben betöltött szerepükből. Bár azok többsége, aki „maszkek paraszt” maradhatott, a hatvanas években sem adta fel önállóságát. A kollektivizálást követően, nagy erőfeszítések révén, de többnyire sikerrel tartották meg termelésük színvonalát; amire közvetett bizonyítékkal szolgál, hogy a tsz-be léptekbe közül szívesen vállaltak munkát a magángazdálkodóknál, mert azok – különösen a kezdeti időkben – gyakorta magasabb munkabért fizettek, mint a szövetkezetek munkaadyságaiban – s ami még fontosabb: rögtön az elvégzett munka után.” – Valuch Tibor: Rekvium a parasztságért. Debrecen, 1988. 97.



Forrás: Hajdú-Bihar Megye Fontosabb Statisztikai adatai. 1957. Debrecen, 1958. 69.;
Hajdú-Bihar Megye Statisztikai Évkönyve 1967., Debrecen, 1968. 106.

A közös gazdaságok területe minden művelési ágban megtöbbszöröződött 1957-hez képest, de továbbra is a 430.909 kat. holdat kitevő szántóterület és a 119.526 kat. hold nagyságú legelőterület volt a legjelentősebb. Az állami gazdaságok ehhez képest csak 72.455 kat. hold szántóval rendelkeztek, ami az 1957-es szintet (82.166 kat. hold) sem érte el, 54.653 kat. holdas legelőterületük viszont valamegyest bővült 1957-hez viszonyítva.

A háztáji gazdaságok tekintetében még szembeötlőbb a mennyiségi növekedés, hiszen a kezelésükben lévő szántóterület 1967-re majdnem meghétszereződött, 68.638 kat. holdra nőtt, míg a kertek és szőlők területe a háztájiban (7.030, illetve 4.673 kat. hold) nagyobb volt, mint az állami gazdaságokban (2.237, illetve 451 kat. hold) és a termelőszövetkezetek közös gazdaságaiban (4.446, illetve 3.001 kat. hold). A megye háztáji gazdaságai tehát 1967-re fontos tényezői lettek a mezőgazdasági termelésnek, azonban a kezelésükben lévő 1.077 kat. hold legelőterület elégtelen volt az állatállomány számára, így folyamatosan rá voltak utalva a termelőszövetkezetek legelőinek használatára.

A szántóterület csökkenése a későbbiekben sem állt meg, országos tendencia részeként folytatódott Hajdú-Bihar megyében is. 1977-re az egyes művelési ágak

területében ismételt változások következtek be, amit az alábbi táblázatban szereplő adatok is alátámasztanak.

**Hajdú-Bihar megye földterületének megoszlása
művelési ágak és társadalmi szektorok szerint 1977-ben⁵⁴¹**

Művelési ág	Állami gazdaságok	Termelőszövetkezetek
	hektár	
Szántó	67.222	274.705
Rét	1.425	13.943
Legelő	31.694	77.119
Szőlő	195	978

Előljáróban fontos megemlíteni, hogy a szántóterület 1968 és 1985 között országosan is több mint 360 ezer hektárral csökkent.⁵⁴² Jelentősen lecsökkentek emellett a szőlő- és gyümölcsös területek is, 1985-re csupán az 1968-as szint 60, illetve 65%-át érték el. A kertterületek visszaszorulása, ami ezzel párhuzamosan haladt, az 1970-es években váratlanul megállt, majd növekedni kezdett, igaz nem a termelőszövetkezeteken belül. Ez volt a kiskertek elterjedésének az időszaka, amikor a hétvégi és hobbikertek mellett fokozatosan megjelentek az önállóan gazdálkodni tudó, vállalkozásszerű kisüzemek is.⁵⁴³

Hajdú-Bihar megyében a termelőszövetkezetek 1977-ben már csak 274.705 hektár szántóterülettel rendelkeztek, ami holdban számolva is csak alig több mint 472 ezer kat. holdnak felelt meg. Az állami gazdaságok szántóinak nagysága ugyanakkor 67.222 hektár volt, vagyis több mint 115 ezer hold, s ez bizony jelentős emelkedést jelentett 1957-hez képest.

A legelőterületek méretét illetően a termelőszövetkezetek ugyancsak jelentősen visszaszorultak, az 1977-ben 77.119 hektárt, vagyis több mint 132 ezer kat. holdat kitevő terület ugyanis jóval kisebb volt, mint azt 1957-ben láttuk. Az állami gazdaságok mind a rét (1.425 ha), mind a legelő (31.694 ha) esetében megközelítőleg ugyanakkora területen gazdálkodtak, mint 1957-ben, a közös gazdaságok azonban a rétek méretét illetően is veszteségeket kellett elkönyveljenek, hiszen ezek 1977-ben csak 13.943 hektárra (nem egészen 24 ezer kat. holdra) rúgtak.⁵⁴⁴ A szőlőterü-

⁵⁴¹ Hajdú-Bihar Megye Statisztikai Évkönyve 1977. 158–159.

⁵⁴² Ez a csökkenés még jelentősebb, ha figyelembe vesszük, hogy az 1985-ös szántóterület 1960-hoz képest 612 ezer hektárral, 1945-höz képest pedig 870 ezer hektárral volt kevesebb. – Vö: Szakács S.: Agrárpolitika és reform i. m. 474.

⁵⁴³ A nagy változást az 1980-as évek hozták, amikor a kisüzemi földterületek kétszeresükre bővültek. Erről részletesebben: Szakács S.: Agrárpolitika és reform i. m. 474.

⁵⁴⁴ Annak hátterében, hogy az 1970-es évek második felére a termelőszövetkezetek területe

letek esetében viszont mind az állami gazdaságok (195 ha = 335 kat. hold), mind a termelősövetkezetek (978 ha = 1.682 kat. hold) visszaestek, a szőlő- és kertművelés szempontjából tehát a nagyüzemek kevésbé bizonyultak ideális üzemtípusnak.

3/b. A szántóföldi növénytermesztés

1956 után a szántóföldi növénytermesztés tekintetében komoly módosulások történtek mind a vetésterület, mind a termés hozamok nagyságát illetően. Erre vonatkozó vizsgálataimat a vetésterületek változásával kezdem, majd rátérek a fontosabb növények termésmennyiségének és termésátlagának a részletes, 1980-ig történő ismertetésére. Mielőtt azonban ezzel foglalkoznánk, érdemes megnéznünk, hogy Hajdú-Bihar megye és maga az Alföld, mint természetes körzet, milyen szerepet töltött be az ország növénytermesztésében. Az erre vonatkozó 1957-es adatokat az alábbi táblázat foglalja össze.

A fontosabb növények vetésterülete és termésátlaga Hajdú-Bihar megyében 1957-ben⁵⁴⁵

Növényfajta	Hajdú-Bihar	Alföld összesen	Dunántúl	Észak	Magyarország összesen
Búza					
vetésterület ⁵⁴⁶	165.426	1.105.012	753.357	308.566	2.166.935
termésátlag ⁵⁴⁷	(9,0)	(8,8)	(9,5)	(8,8)	(9,0)
Rozs					
vetésterület	28.822	402.990	286.789	42.190	731.969
termésátlag	(6,2)	(6,3)	(7,1)	(7,1)	(6,7)
Árpa					
vetésterület	43.264	328.493	350.912	157.636	837.041
termésátlag	(11,1)	(11,5)	(11,8)	(10,7)	(11,5)
Kukorica					
vetésterület	198.135	1.328.656	806.628	204.015	2.339.299
termésátlag	(13,9)	(13,5)	(14,5)	(13,6)	(13,8)

jelentősen összezsugorodott, elsősorban a romló talajviszonyok, a szikesedés, illetve az 1950-es évek elejétől fokozódó környezetkárosító technológiák alkalmazása állt. A megmaradt jó minőségű termőterületen kellett tehát minél hatékonyabb művelést folytatni.

⁵⁴⁵ Hajdú-Bihar Megye Fontosabb Statisztikai adatai. 1957., Debrecen, 1958. V–VI.

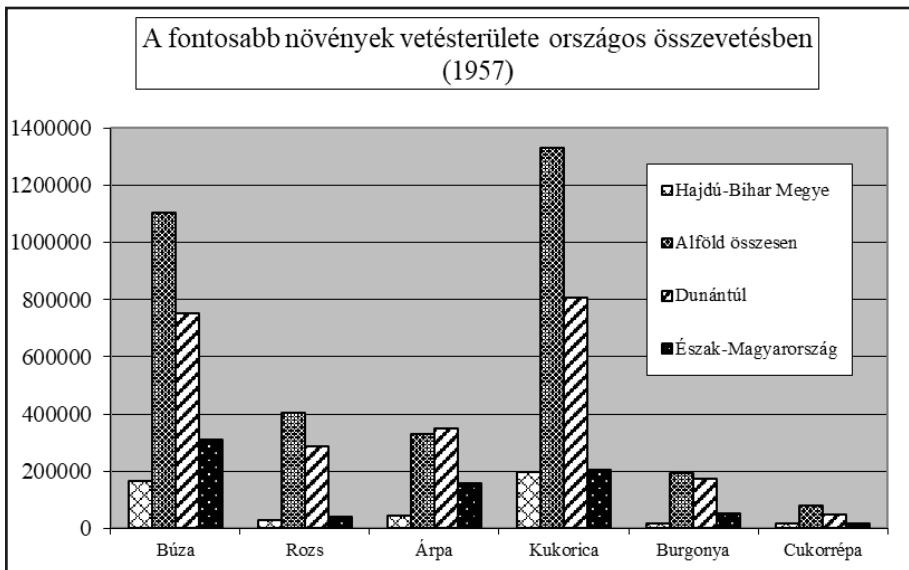
⁵⁴⁶ A vetésterület katasztrális holdban értendő.

⁵⁴⁷ A termésátlagon az egy katasztrális holdra eső, mázsában kifejezett termésmennyiséget értjük. A termésátlagot a jobb átláthatóság érdekében a következőkben is mindig zárójelben jelezzük, megkülönböztetve egyéb adatoktól.

Burgonya					
vetésterület	16.938	192.247	174.880	51.060	418.187
termésátlag	(58,5)	(55,8)	(74,9)	(63,7)	(64,7)
Cukorrépa					
vetésterület	16.746	81.558	47.464	17.324	146.346
termésátlag	(130,0)	(130,6)	(125,5)	(125,7)	(128,3)

A fenti kimutatás tájegységek szerinti összehasonlításra a kenyérgabonák (búza, rozs), a takarmánygabonák közül az árpa, továbbá a kukorica, a burgonya és a cukorrépa tekintetében nyújt lehetőséget. Látható, hogy Magyarországon 1957-ben a legnagyobb területen búzát (2.166.935 kat. hold) és kukoricát (2.339.299 kat. hold) vetettek, s a vetésterület több mint fele mindkét esetben az Alföldre esett. Ugyanez elmondható azonban a rozs (731.969 kat. hold) és a cukorrépa (146.346 kat. hold) esetében is.

A Dunántúl egyedül a burgonya (országosan 418.187 kat. hold) tekintetében tudta megközelíteni az Alföldet, megelőznie pedig csak az árpatermesztés vetésterületét (országosan 837.041 kat. hold) illetően sikerült. A burgonyánál azt látjuk, hogy az országos vetésterület csaknem fele, 192.247 kat. hold esett az Alföldre, de a Dunántúl a maga 174.880 kat. holdjával nem sokkal maradt el ettől. Az árpa vetésterületét illetően viszont a Dunántúl több mint 20 ezer holddal múlta felül az Alföldet (350.912, illetve 328.493 kat. hold).



Forrás: Hajdú-Bihar Megye Fontosabb Statisztikai adatai. 1957., Debrecen, 1958. V-VI.

Északon, a természeti adottságok miatt jóval kisebb vetésterületekkel kellett számolni, de jól láthatóan itt is elsősorban a búza (308.566 kat. hold) és a kukorica (204.015 kat. hold) dominált, majd az árpa következett, amit 157.636 kat. holdon termesztettek.

Így festett az országos kép, most viszont térjünk rá arra a kérdésre, hogy miékként illeszkedett ebbe Hajdú-Bihar megye. Mivel a megye a legnagyobb vetésterülettel rendelkező alföldi régióban található, nem meglepő, hogy viszonylag nagy területeken folyt növénytermesztés már 1957-ben is. A két legnagyobb vetésterülettel rendelkező termény itt is a búza és a kukorica volt. Kukoricát Hajdú-Biharban 198.135 kat. holdon vetettek, ami az Alföld ilyen jellegű vetésterületének 14,9%-át, az országosnak pedig 18,5%-át tette ki. A 165.426 kat. holdon vetett búza esetében ez az arány az Alföldre vonatkoztatva 15%, míg a búza országos vetésterületére nézve 7,6% volt. Árpából Hajdú-Bihar megyére esett az alföldi vetésterület 13,2%-a és a teljes magyarországi vetésterület 5,2%-a. Ugyanezek az arányok a rozs (28.822 kat. hold) esetében 7,2 és 3,9%, a burgonyánál 8,8 és 4%, míg a cukorrépa vetésterületét (16.746 kat. hold) illetően 20,5 és 11,4% voltak.

Jól érzékelhető tehát, hogy Hajdú-Bihar megye mennyire fontos tényező volt, mind az alföldi, mind az országos növénytermesztés tekintetében, különösen a búza, a kukorica és a cukorrépa vetésterületének jelentős része esett erre a megyére. Nem volt mindegy tehát, hogy mi történik itt a Hajdúságban, hiszen az itteni terméseredmények az egész régió, sőt az egész ország növénytermesztésére kihatással voltak.

A termésátlagokat végignézve látható, hogy a holdanként betakarított termény mázsáját illetően a legjobb mutatók a cukorrépa kivételével a Dunántúlon voltak, amit leginkább a magasabb gépesítettség és a fejlettebb technológiai eljárások alkalmazása indokolhat. Joggal feltételezhető ugyanis, hogy a modern technika már 1957-ben is inkább az ország nyugati részén lehetett jelen, hiszen az egyéni gazdáknak, – akiknek a gépeit használták sokszor a nagyüzemek is – itt nyílhatott nagyobb lehetősége (főként 1949 előtt) a nyugati beszerzésekre.

Az alföldi és az északi régió között a termésátlagokban nem láthatunk jelentős különbséget, mint ahogy ebből a szempontból Hajdú-Bihar megye is megfelelt az Alföldre jellemző átlagos hozamoknak.⁵⁴⁸

⁵⁴⁸ Fontos megjegyezni, hogy a kimutatott termésátlagok mögött elsősorban az egyéni gazdaságok hatékony termelése állt, ami rendre felülmúlta a nagyüzemekét: „[...] az is kétségtelen tény, hogy az egyéni gazdaság termésátlagok vonatkozásában is megelőzte – az érdekltség hiánya miatt – a termelősövetkezeteket. 1954-ben például az egyéni gazdaságok átlagtermése katasztrális holdanként őszi búzából 6,3 q (a termelősövetkezetekben 6,2 q) májusi morzsoltnban mért kukoricából 12,4 q (10,3 q), burgonyából 48,9 q (48,6 q), cukorrépából 109 q (108 q)” – Magyar hétköznapiak Rákosi Mátyás két emigrációja között i. m. 201.

A vetésterületek alakulását Hajdú-Bihar megyében érdemes közelebbről is megvizsgálni, mivel abból már az 1956 után a vetésszerkezetben végbement módosulásokra is lehet következtetni. 1957-re vonatkozóan először a tanácsi szektort vizsgálom meg, majd a pontosabb tájékozódás érdekében ezt tovább bontom és az egyéni gazdaságok, valamint a termelőszövetkezetek vetésterületeit is összevelem a főbb növényfajták esetében. Itt már Hajdúnánásra és a nagyobb hajdúvárosokra is érdemes tekintettel lenni, ezért az erre vonatkozó adatokat is közlöm.

**A vetésterület alakulása Hajdúnánás tanácsi gazdaságaiban 1957-ben
megyei viszonylatban⁵⁴⁹
(kat. hold)**

Növényfajták	Hajdúnánás	Hajdúböszörmény	Hajdúszoboszló	Hajdú-Bihar megye
Búza	8.082	12.061	6.450	165.426
Rozs	3.425	180	4	28.822
Őszi árpa	291	459	373	13.665
Tavaszi árpa	1.840	2.382	991	29.599
Zab	979	299	187	13.137
Kukorica	8.242	13.945	9.129	198.135
Burgonya	267	508	104	16.938
Cukorrépa	584	1.313	543	16.746
Takarmányrépa	202	1.123	263	11.028
Napraforgó	464	461	204	15.398
Lucerna	830	1.719	855	20.553
Vöröshere	437	329	248	16.178

A fenti adatok megerősítik korábbi megállapításokat a megye vetésterületével kapcsolatban azonban arra is rávilágítanak, hogy ebből mekkora rész esett a legfontosabb hajdúvárosokra, különös tekintettel Hajdúnánásra. A megyei szinten kiemelkedő búza és kukorica mindhárom városban elsőszámú terménynek számított, különösen a legnagyobb határral rendelkező Hajdúböszörmény tanácshoz tartozó gazdaságaiban volt kiemelkedő, 12.061, illetve 13.945 kat. hold a vetésterülete. A másik két város összehasonlításából pedig az derül ki, hogy Hajdúnánáson búzából (8.082 kat. hold), míg Hajdúszoboszlón kukoricából (9.129 kat. hold) vetettek többet.

Az árpatermesztés, különösen a tavaszi árpa, amit Hajdú-Biharban 29.599 kat. holdon termesztettek Hajdúböszörmény (2.382 kat. hold) mellett Hajdúnánáson

⁵⁴⁹ Hajdú-Bihar Megyei Pontosabb Statisztikai Adatok, 1957. Debrecen, 1958. 74. és 84-86.

(1.840 kat. hold) is jelentős volt, viszont Hajdúszoboszlón csak 991 kat. holdon volt jelen. A búza mellett a másik fontos kenyérgabonának számító rozst viszont Hajdúböszörményben alig (180 kat. hold), Hajdúszoboszlón pedig szinte egyáltalán nem (4 kat. hold) vetették, viszont Hajdúnánáson az egyik fő növényfajta volt. A hajdúnánási határban 3.425 kat. holdon elterülő rozs az egész megye vetésterületéhez képest is figyelemre méltó 11,9%-os arányt képviselt, ami annyit jelent, hogy 1957-ben Hajdúnánás a megye egyik legfontosabb rozstermesztő városa volt.

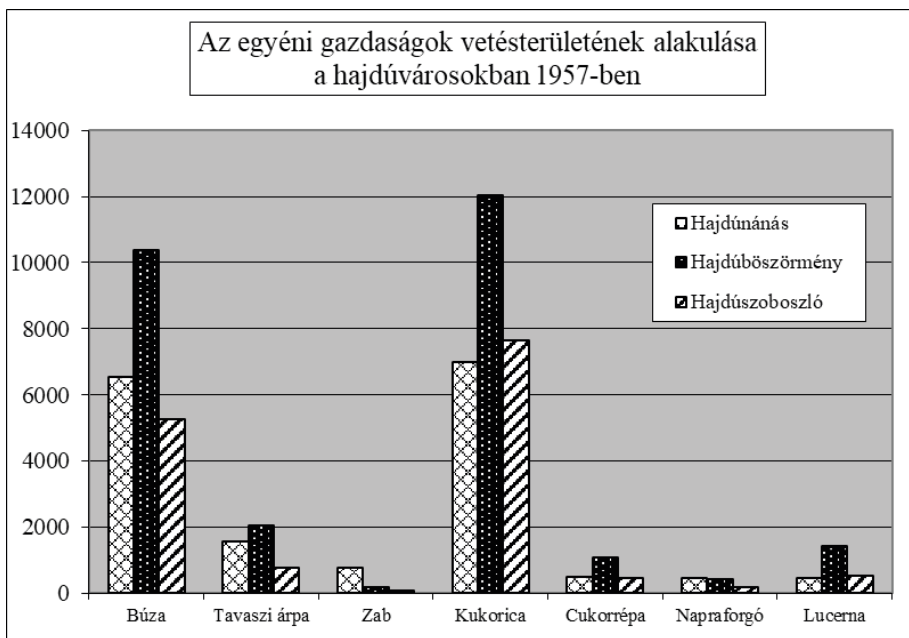
A többi vizsgált növényfajta esetében többnyire Hajdúböszörmény dominanciája, valamint az tűnik ki, hogy Hajdúszoboszló is csak néhány termény vetésterületét illetően tudta felülmúlni Hajdúnánást. Ezek közé tartozott az őszi árpa (373, illetve 291 kat. hold), a takarmányrépa (263, illetve 202 kat. hold) és a lucerna (855, illetve 830 kat. hold) is, míg egyes növényfajtáknál Hajdúnánáson volt a legnagyobb a bevetett terület. A zab (979 kat. hold), a napraforgó (464 kat. hold) és a vöröshere (437 kat. hold) tekintetében a vizsgált városok közül a legnagyobb vetésterület a hajdúnánási határban volt. A következőkben a megye tanácsi szektorába tartozó egyéni gazdaságokra vonatkozó adatokat ismertetem.

**A vetésterület alakulása Hajdúnánáson az egyéni gazdaságokban 1957-ben megyei viszonylatban⁵⁵⁰
(kat. hold)**

Növényfajták	Hajdúnánás	Hajdúböszörmény	Hajdúszoboszló	Hajdú-Bihar megye
Búza	6.543	10.385	5.258	120.291
Rozs	48	180	4	25.273
Őszi árpa	95	131	122	3.887
Tavaszi árpa	1.554	2.057	779	22.023
Zab	786	192	74	7.694
Kukorica	6.985	12.036	7.662	155.037
Burgonya	229	435	95	15.275
Cukorrépa	496	1.084	451	11.531
Takarmányrépa	153	1.022	205	8.201
Napraforgó	455	432	168	13.894
Lucerna	471	1.423	543	11.959
Vöröshere	155	186	88	8.451

⁵⁵⁰ Hajdú-Bihar Megye Fontosabb Statisztikai Adatai 1957. Debrecen, 1958. 75. és 84–86.

A fenti adatok azt igazolják, hogy a vetésterületek nagyságát illetően az egyéni gazdaságok nagyon fontos, sőt a legfontosabb szereplői voltak a megye tanácsai szektorában folyó termelőmunkának 1957-ben. Kivétel nélkül minden növényfajta esetében a legtöbb mennyiséget az egyénileg gazdálkodó parasztok vetették. A kenyérgabonák tekintetében ez azt jelentette, hogy megyei szinten az egyéni gazdaságok búzából 120.291 kat. holdra, rozsból 25.273 kat. holdra rúgó vetésterülete a tanácsai szektor vetésterületének 72,7%-át, illetve 87,7%-át adta. A kukoricát illetően, amit a magángazdaságok 155.037 kat. holdon vetettek, ez az arány 78,2% volt.



Forrás: Hajdú-Bihar Megye Fontosabb Statisztikai Adatai 1957. Debrecen, 1958. 75. és 84–86.

Az egyéni gazdaságok fölénye látható akkor is, ha városonként vizsgálódunk. Csak a legnagyobb vetésterületű növényfajtákat figyelembe véve is jól érzékelhetőek az arányok, hiszen Hajdúböszörményben a kukorica vetésterületének 86,3%-a, Hajdúnánásán a kukoricának 84,7%-a, a rozsnak 91%-a, míg Hajdúszoboszlón a kukoricának 83,9%-a az egyéni gazdaságokban összpontosult. Ez egyértelműen bizonyítja, hogy milyen rendkívül fontosak voltak az egyéni gazdaságok még 1957-ben, hiszen a terméseredmények alakulása szinte kizárólag tőlük függött, a területük többségén ekkor még ők vetettek.

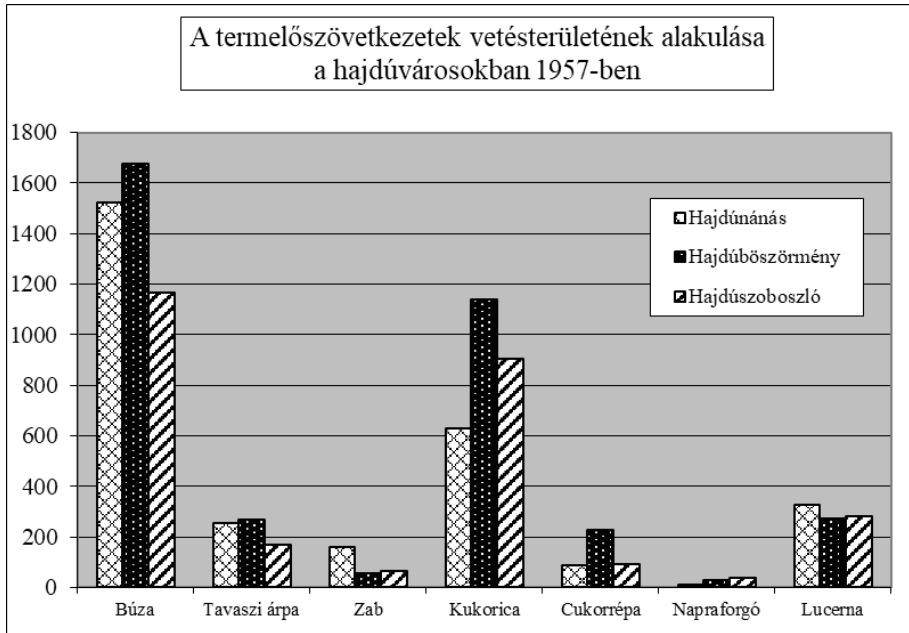
**A vetésterület alakulása Hajdúnánás termelőszövetkezeteiben 1957-ben
megyei viszonylatban⁵⁵¹
(kat. hold)**

Növényfajta	Hajdúnánás	Hajdúböszörmény	Hajdúszoboszló	Hajdú-Bihar megye
Búza	1.524	1.674	1.166	28.217
Rozs	305	—	—	1.704
Őszi árpa	196	327	251	5.210
Tavaszi árpa	256	268	169	4.482
Zab	158	57	63	1.646
Kukorica	627	1.137	904	20.339
Burgonya	31	61	8	887
Cukorrépa	88	229	92	3.597
Takarmányrépa	47	92	54	1.442
Napraforgó	9	29	36	1.357
Lucerna	328	272	282	4.596
Vöröshere	282	112	160	4.271

Az egyéni gazdaságok hatalmas fölényéből következően nem meglepőek a fenti adatok, amelyek arra utalnak, hogy az 1956-os traumát túlélő, vagy a diktatúra restaurációját követően újjászerveződő termelőszövetkezetek 1957-ben még nem jelentettek komoly termelési potenciált. Megyei szinten a szövetkezetek esetében is a búza- és a kukoricatermesztés emelhető ki, azonban a vetésterületek (28.217, illetve 20.339 kat. hold) jóval alacsonyabbak a korábban látottaknál. Egyetlen növényfajta sincs, amelyik vetésterületét illetően a közös gazdaságok felvehetnék a versenyt az egyéni gazdaságokkal.

A hajdúvárosok tekintetében jól látható, hogy csak a búza vetésterülete haladta meg mindenhol az 1.000 kat. holdat, míg ezt a határt a kukorica esetében csak a hajdúböszörményi termelőszövetkezetek érték el. Mint jól tudjuk azonban ez a helyzet rövidesen megváltozott, s az egyéni gazdaságok ellehetlenítését követően a nagyüzemeké lett a jövő. Erről tanúskodik következő táblázatunk is, amelyik a tíz évvel későbbi, 1967-es állapotokat mutatja be.

⁵⁵¹ Hajdú-Bihar Megye Fontosabb Statisztikai Adatai 1957. Debrecen, 1958. 75. és 84–86.



Forrás: Hajdú-Bihar Megye Fontosabb Statisztikai Adatai 1957. Debrecen, 1958. 75. és 84–86.

**A vetésterület alakulása Hajdúnánáson szektoronként 1967-ben
megyei viszonylatban⁵⁵²
(kat. hold)**

Növényfajták	Hajdúnánás	Hajdúböszörmény	Hajdúszoboszló	Hajdú-Bihar megye
Búza				
M.g.-i téészek	5.058	8.832	4.998	107.417
Tanácsi gazdaságok	5.098	8.972	5.274	110.284
Rozs				
M.g.-i téészek	10	60	—	12.961
Tanácsi gazdaságok	16	120	—	19.519
Őszi árpa				
M.g.-i téészek	1.764	2.141	1.390	32.752

⁵⁵² Hajdú-Bihar Megye Statisztikai Évkönyve 1967. Debrecen, 1968. 112–115.

AGRÁRTERMELÉS ÉS AGRÁRTÁRSADALOM HAJDÚNÁNÁSON

Tanácsi gazdaságok	1.784	2.234	1.667	33.795
Tavaszi árpa				
M.g.-i téészek	173	56	210	4.903
Tanácsi gazdaságok	175	138	254	5.577
Zab				
M.g.-i téészek	47	12	5	990
Tanácsi gazdaságok	47	22	5	1.175
Kukorica				
M.g.-i téészek	3.095	4.649	3.113	62.863
Tanácsi gazdaságok	6.410	10.926	6.672	144.668
Burgonya				
M.g.-i téészek	167	409	131	9.105
Tanácsi gazdaságok	312	767	196	17.426
Cukorrépa				
M.g.-i téészek	743	1.569	854	18.088
Tanácsi gazdaságok	751	1.579	885	18.197
Takarmányrépa				
M.g.-i téészek	13	248	18	1.973
Tanácsi gazdaságok	32	266	31	2.777
Napraforgó				
M.g.-i téészek	461	1.301	678	13.698
Tanácsi gazdaságok	481	1.324	694	14.785
Lucerna (széna)				
M.g.-i téészek	1.097	2.356	1.159	28.080
Tanácsi gazdaságok	1.154	2.400	1.284	29.562
Vöröshere (széna)				
M.g.-i téészek	467	308	175	9.566
Tanácsi gazdaságok	467	316	175	9.869

Rögtön érzékelhető, hogy ebből a kimutatásból a korábban megkerülhetetlen egyéni gazdaságok teljesen kimaradtak, így csak arra vonatkozóan rendelkezünk összehasonlítási alappal, hogy a termelőszövetkezetek milyen mértékben vették ki a részüket a tanácsi szektor teljesítményéből. Látható a vetésterületek alakulásából, hogy majdnem minden növényfajta tekintetében a termelőszövetkezetek vetettek a legtöbbet, ez alól csak a kukorica, a burgonya és a takarmányrépa jelentett kivételt, ez esetben ugyanis az egyéb kiegészítő tanácsi gazdaságok és a kis számban megmaradt magángazdaság egészítette ki a közös gazdaságok termelését.

Az adatok azt is megmutatják, hogy a tíz évvel korábbi állapotokhoz képest minden termény vetésterülete csökkent, vagyis kisebb területen kellett hatékonyabb termelést folytatni. A legnagyobb területen 1967-ben is búzát (107.417 kat. hold) és kukoricát (62.863 kat. hold) vetettek a megye szövetkezetei, azonban jelentőssé vált az őszi árpa (32.752 kat. hold) és a lucerna (28.080 kat. hold) termesztése is. Szövetkezeti szinten ugyanakkor jelentősen visszaesett a zab (990 kat. hold) és a takarmányrépa (1.973 kat. hold) vetésterülete, ami elsősorban a technikai, technológiai változások állattenyésztésre és növénytermesztésre gyakorolt hatásából következett.

A legtöbb növényfajta, így a búza és a kukorica esetében is, Hajdúböszörményben volt a legjelentősebb vetésterület, bár kivételek akadtak. A tavaszi árpánál például a böszörményi szövetkezetek szinte teljesen felhagytak a termesztéssel, míg Hajdúszoboszlón 210 kat. holdon, Hajdúnánáson pedig 173 holdon továbbra is vetették. Hajdúnánás közös gazdaságai a legnagyobb vetésterülettel a vöröshere (467 kat. hold) és zab (47 kat. hold) tekintetében rendelkeztek, ami az alacsonyabb gépesítettségből és az állati igaerő nagyobb fokú használatáról tanúskodik. A lovak, amelyeknek fő takarmánya volt a zab, többek között a gazdaságon belüli szállítás lebonyolításában játszottak fontos szerepet. Feltűnő lehet Hajdúnánással kapcsolatban az is, hogy a korábban az egyéni gazdaságokban olyan jelentős rozstermesztés 1967-re a termelőszövetkezetek vetéstervéből csaknem eltűnt, mindössze 10 kat. holdon vetették.

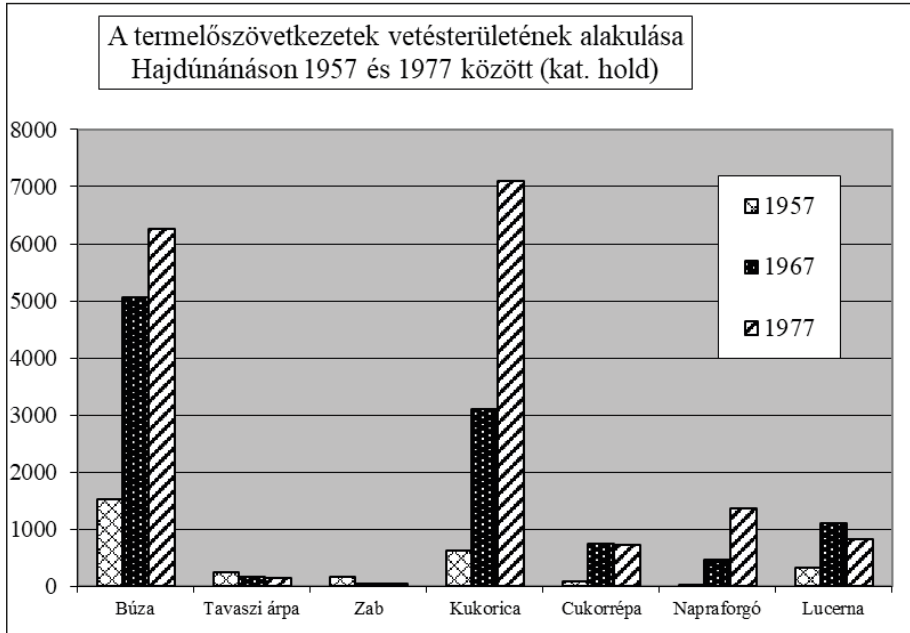
**A vetésterület alakulása a hajdúnánási termelőszövetkezetekben 1977-ben
megyei viszonylatban⁵⁵³
(hektár)**

Növényfajták	Hajdúnánás	Hajdúböszörmény	Hajdúszoboszló	Hajdú-Bihar megye
Búza	3.644	5.776	3.334	74.948
Rozs	—	—	—	7.914
Őszi árpa	35	838	—	4.822
Tavaszi árpa	81	149	—	2.563
Zab	26	—	—	572
Kukorica	4.129	4.517	2.007	56.846
Burgonya	9	65	109	1.830
Cukorrépa	418	1.148	837	10.789
Napraforgó	796	861	829	12.867
Lucerna	485	1.670	693	23.629
Vöröshere	203	38	—	2.508

Tíz év elteltével a vetésszerkezet újabb módosulásainak lehetünk tanúi. Hajdú-Bihar megyében 1977-ben is a búza és a kukorica vetésterülete (74.948, illetve 56.846 ha) volt a legnagyobb, ezután azonban nem az őszi árpa (alig 4.822 ha), hanem a lucerna (23.629 ha), a napraforgó (12.867 ha) és a cukorrépa (10.789 ha) következett. A zab 572 hektárra szorult vissza a megyében, a takarmányrépa pedig teljesen eltűnt a vetésszerkezetből.

A vizsgált nagyobb hajdúvárosok vonatkozásában szembeötlő változás, hogy a kukorica vetésterületét illetően a hajdúnánási tsz-ek 4.129 hektárral megközelítették Hajdúböszörményt (4.517 ha), amely a legtöbb növényfajta tekintetében továbbra is a legnagyobb területen gazdálkodott. Kivétel volt ez alól a vöröshere, hiszen a hajdúnánási közös gazdaságok 203 hektáron vetették, míg a böszörményiek mindössze 38 hektáron. A zabtermesztés 1977-re gyakorlatilag Hajdúnánáson maradt meg egyedül, itt még ekkor is 26 hektáron feküdt, míg a burgonya vetésterülete azon a Hajdúszoboszlón haladta meg egyedülként a 100 hektárt (109 ha), ahol az árpa, a zab, a vöröshere termesztésével is felhagytak. Érdekesség, hogy a megyei szinten 7.914 hektáron termesztett, fontos kenyérgabonának számító rozs mindhárom város határából eltűnt 1977-re.

⁵⁵³ Hajdú-Bihar Megye Statisztikai Évkönyve 1977. Debrecen, 1978. 156–157.

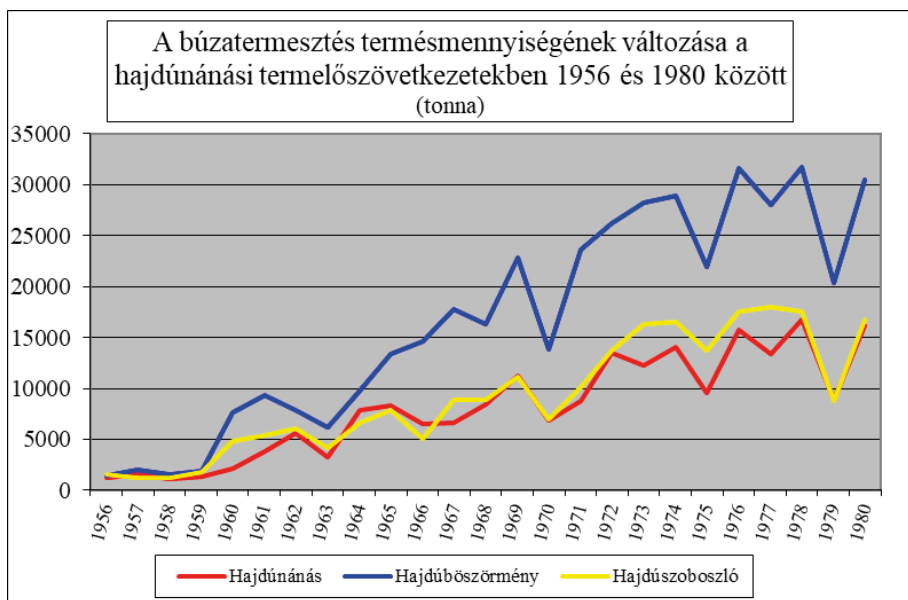


Forrás: Hajdú-Bihar Megye Fontosabb Statisztikai Adatai 1957. Debrecen, 1958. 75. és 84–86.;
Hajdú-Bihar Megye Statisztikai Évkönyve 1967. Debrecen, 1968. 112–115.; Hajdú-Bihar Megye
Statisztikai Évkönyve 1977. Debrecen, 1978. 156–157.

A vetésterületek módosulásának áttekintését követően célszerű alaposan körüljárni a termésmennyiségek és a termésátlagok változását az egyes növényfajták tekintetében, hiszen ezáltal pontos megállapításokat tehetünk a szocialista mezőgazdaság Hajdú-Bihar megyében, s azon belül Hajdúnánáson elért tényleges eredményeiről. Vizsgálataimat a kenyérgabonákkal, a búzával és a rozssal kezdem.⁵⁵⁴

⁵⁵⁴ A fontosabb gabonák (búza, rozs, kukorica) termesztésének országos alakulásáról részletesen: Csizmadia E.: Az MSZMP agrárpolitikája i. m. 176–181.

1. Búza-termesztés⁵⁵⁵



Forrás: Hajdú-Bihar Megye Fontosabb Statisztikai Adatai 1956-től 1964-ig; Hajdú-Bihar Megye Statisztikai Évkönyve 1965-től 1980-ig. – A kötetek vonatkozó adatainak felhasználásával.

A búza a legelterjedtebb és legrégebben termesztett kultúrnövény, évszázadok óta a legfontosabb kenyérgabonának számított a magyar határban. Jelentősége nagyfokú ökológiai alkalmazkodóképességében rejlik. Vízigénye azonban nagyobb, mint az őszi árpanak, vagy a rozsnak. Télállósága gyengébb, mint a rozsaé, a csírázástól kezdve 3–4 °C-on már fejlődésre képes, a rozsa esetében ez alig 1–2 °C. A humuszban gazdag, mélyebb rétegű, nagyobb víztároló képességű telítettebb, mésztalajokat kedveli. A nagy táblákban fekvő búzagalászosok a vizsgált időszakban is a szántóföldi növénytermesztés sikerét bizonyították, s a betakarítása kézi és gépi erővel is megoldható volt.⁵⁵⁶

A búza-termelés eredményei a mezőgazdasági termelőszövetkezetek és az egyéni gazdaságok fémjelzte tanácsai szektorban 1956-ot követően meglehetősen ingadozóak voltak. Hajdú-Bihar Megyében a búza hozamai 1957-re meghaladták

⁵⁵⁵ Hajdú-Bihar Megye Fontosabb Statisztikai Adatai 1956-től 1961-ig. – A vonatkozó adatok felhasználásával; továbbá: Hajdú-Bihar Megye Fontosabb Statisztikai Adatai 1962-től 1964-ig, valamint: Hajdú-Bihar Megye Statisztikai Évkönyve 1965-től 1980-ig. – A vonatkozó adatok felhasználásával.

⁵⁵⁶ A búza tulajdonságairól, termesztési adottságairól és módjáról bővebben: Szántóföldi növénytermesztés i. m. II. Részletes rész. Búza. 212–283.

a 128 ezer tonnát, majd alig több mint 90 ezer tonnára csökkentek, 1959-ben ismét 120 ezer tonna felett alakultak, majd 1960-ra ehhez képest 8 ezer tonnával estek vissza. Hajdúnánáson a hozamok változása követte a megyei tendenciákat, a többnyire 5 ezer tonna alatti termésmennyiség 1960-ig csak két évben 1957-ben (6.671,1 t) és 1959-ben (5.297 t) alakult magasabban.

Hajdúböszörmény és Hajdúszoboszló tanácsi szektorának búzatermesztése a megyéhez hasonló hullámzást mutatta, de a hozamok volumenének jelentős módosulásával. Hajdúböszörmény búzatermesztése minden évben jelentősen meghaladta Hajdúnánásét és Hajdúszoboszlóét, különösen 1957-ben alakult rendkívül magas a város learatott búzamennyisége (10.776 t). Hajdúnánás és Hajdúszoboszló viszonylatában előbbi csak 1957-ben (6.671 és 5.688 t) és 1958-ban (4.815 és 4.380 t) tudott több búzát learatni. A termésátlagok alakulása 1960-ig nagyon hasonlóan változott a hajdúvárosok és a megye viszonylatában. Az 1 katasztrális hold földre jutó búza mázsáját tekintve az 1960-as év volt a legeredményesebb, hiszen egységnyi területen Hajdú-Bihar megyében 9,5, Hajdúszoboszlón 11,1, Hajdúböszörményben 10, Hajdúnánáson pedig 8,3 mázsa búza termett.

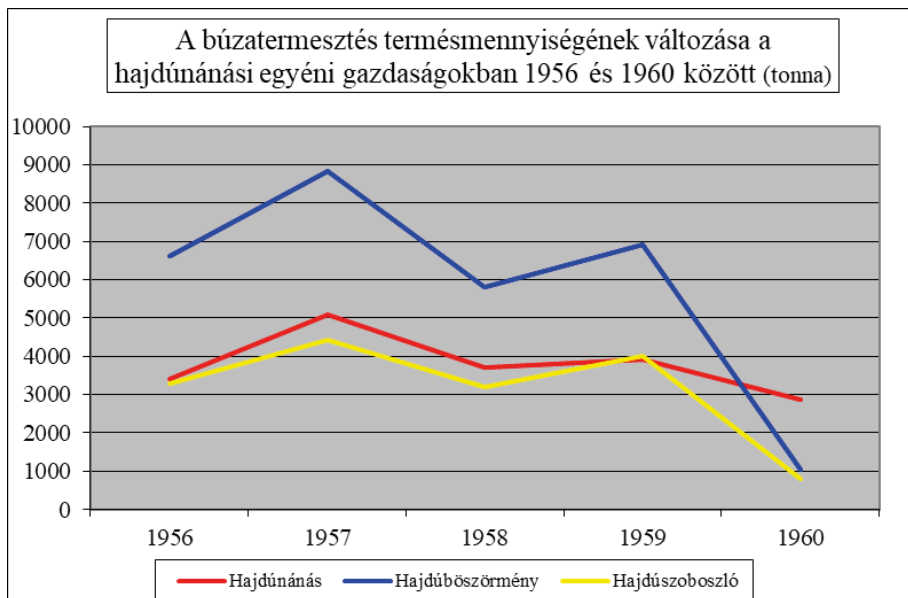
Azt is érdemes vizsgálat alá vonni azonban, hogy a fent említett hozamok mennyiben voltak köszönhetőek az újjáalakuló termelősövetkezeteknek, s mennyiben a még mindig kitartó egyéni gazdaságoknak. Az adatok azt mutatják, hogy egészen 1959-ig, az egyéni gazdaságok a megyében általában és a hajdúvárosokban kivétel nélkül jóval magasabb búzahozamokat értek el, mint az államilag támogatott közös gazdaságok.

A mezőgazdasági termelősövetkezetek búzahozamai Hajdú-Bihar megyében 1956-tól 1958-ig folyamatosan, mintegy 20 ezer tonnával (39.416-ról 19.537 tonnára) csökkent, ami rendkívül komoly üzemszervezeti anomáliákra és munkaszervezési problémákra utal. A fellendülés ezt követően azonban rohamos volt, 1959-re 40 ezer, 1960-ra 87 ezer tonna felett alakult megyei szövetkezeti búzahozam.

Az egyéni gazdaságok tekintetében azonban éppen ellentétes folyamat figyelhető meg: az 1957-ben learatott több mint 102 ezer tonna búza még 1959-ben is közel 80 ezer tonnát tett ki, 1960-ra viszont már csak valamivel haladta meg a 25 ezer tonnát. Szakács Sándor egyik tanulmányában kifejtett álláspontja tehát helytállóan mutatkozik, mivel az egyéni gazdaságok, amíg hagyták őket termelni, valóban jobban működtek és nagyobb terméseredményeket értek el, mint az államilag is támogatott közös gazdaságok:

„Az állami gazdaságok és termelősövetkezetek nagyobb ráfordítással, gyengébb eredményeket értek el, mint a súlyos terheket viselő paraszti gazdaságok.”⁵⁵⁷

⁵⁵⁷ Szakács S.: Agrárpolitika és reform i. m. 465.



Forrás: Hajdú-Bihar Megye Fontosabb Statisztikai Adatai 1956-tól 1960-ig.
 – A kötetek vonatkozó adatainak felhasználásával.

A hajdúnánási termelőszövetkezetek búzahozamai azonban nemcsak az egyéni gazdaságok termésmennyiségétől maradtak el, hanem a többi vizsgált hajdúváros terméseredményétől is. Csak 1957-ben közelítette meg a hajdúnánási közös gazdaságok búzatermése (1.581 t) a hajdúböszörményi szövetkezetek eredményét (1.955,9 t), s csak ebben az évben haladta meg a hajdúszoboszlói térszek búzahozamát (1.264,9 t). 1960-ra azonban a közös gazdaságok búzatermesztését illetően Hajdúnánás 2.122 tonnás eredménye jelentősen elmaradt a hajdúszoboszlói 4.881 és hajdúböszörményi 7.611 tonnától.

A hajdúnánási egyéni gazdaságok amíg működhettek, megyei összehasonlításban is jelentős eredményeket tudtak felmutatni. Az 1959-es év kivételével a búzahozamok tekintetében minden évben jobban teljesítettek, mint a hajdúszoboszlói egyéni gazdák, s a megyében egyedülként még az 1960-as évben is több búzát termesztettek (2.869 t), mint a város közös gazdaságai (2.122 t). Az egyéni gazdaságok háttérbe szorulása eközben a megyében olyan jelentős volt, hogy 1957 és 1960 között Hajdúböszörményben 8.820-ról 1.047 tonnára, Hajdúszoboszlón pedig 4.423-ról mindössze 785 tonnára csökkent az önálló paraszti gazdaságok búzatermése. A termésátlagok tekintetében viszont a szövetkezetek rendre jobb mutatókkal rendelkeztek, mint az egyéni gazdaságok, ami elsősorban a szántóföldi növénytermesztésre alkalmazott nagyüzemi forma következménye volt.

1960-ban Dögei leváltásával, majd 1961-ben a kollektivizálás befejezésével új szakasz kezdődött a mezőgazdaságban, egyértelmű sikerről azonban még ebben az évtizedben sem beszélhetünk. A kollektivizálás befejezése az egyéni gazdálkodás marginalizálódását jelentette egyben. A parasztság termelőségét csökkentette a kényszerítés miatt jelentősen csökkent az egyéni gazdálkodók száma, 1962-ben már csak 145 ezren voltak, de létszámuk 1968 közepére 100 ezer főre csökkent. A szántóterületből is csak nagyon kis hányad maradt a kezükön, mint azt Szakács Sándor korábban már idézett munkájában számszerűen is bemutatta:

„Az átszervezés után a szántóterület 14 százaléka tartozott az állami, 79,6 százaléka a szövetkezeti szektorhoz. Az „egyéni gazdaságok” részesedése ugyanakkor már csak 3,6 százalék volt. A „szocialista szektor” a szántóterület 93,6 százalékára, az összes terület 93,8 százalékára terjedt ki. A földreform utáni mintegy másfél-kétfélmillió parasztföldterület most kerekén 4.200, az alacsonyabb típusú szövetkezetekkel együtt jó 4.500 szövetkezetre összpontosult.”⁵⁵⁸

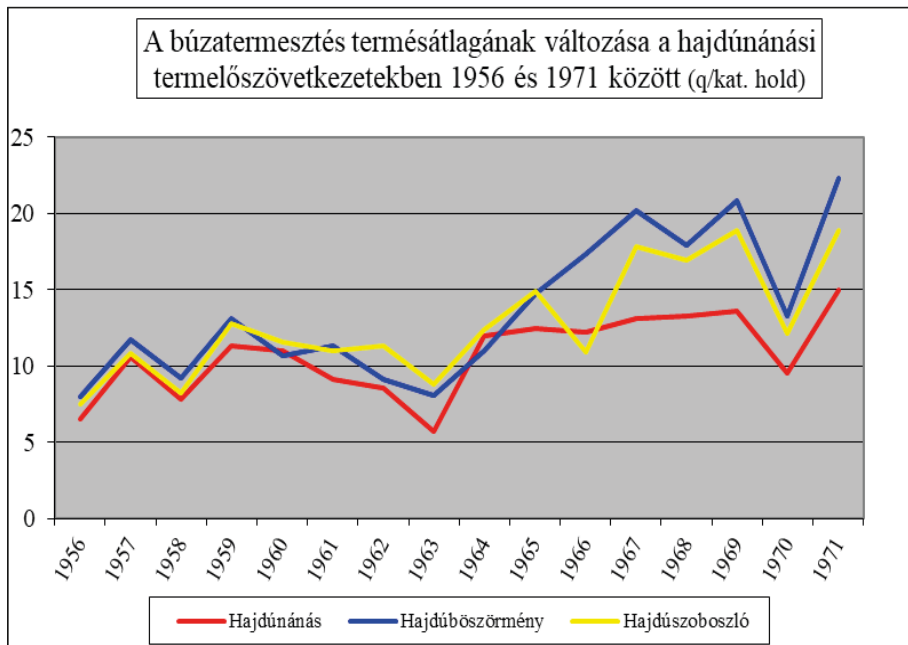
A növénytermesztés, így a búzatermesztés is az egyéni gazdaságok felszámolását, illetve jelentéktelenné válását követően szinte kizárólag a mezőgazdasági termelőszövetkezetek, valamint az állami gazdaságok keretében folyt. A tanácsi szektor összességéhez azonban a szövetkezetek mellett a kis számú kisegítő és egyéb tanácsi gazdaságok is hozzájárultak. Ezek a községi kezelésbe vett, haszonbérletbe adott, vagy veteményeskertként hasznosított kisüzemek főként a földek elhagyásával felszabaduló és kihasználatlanul álló állami tartalékföldeken jöttek létre.⁵⁵⁹ A búzatermesztés tekintetében azonban súlyuk annyira elenyésző volt, hogy a mezőgazdasági termelőszövetkezetek terméseredményei határozták meg a tanácsi szektor teljesítményét.

A termelőszövetkezetek és a tanácsokhoz tartozó gazdaságok közötti különbség abból adódott, hogy a tanácsi szektor teljesítményében a szövetkezetek mellett beletartoztak azok a kisegítő és egyéb gazdaságok is, amelyeket főként az ún. illetményföldön gazdálkodók műveltek meg. Az illetményföldek fizetés kiegészítésként szolgáltak az állami gazdaságok, erdészetek dolgozói, valamint a falvakban, tanyákon élő tanárok számára, átlagos nagysága fél hektár volt. Az életszínvonal általános emelkedésével ezeknek a kisbirtokoknak a szerepe is fokozatosan visszaszorult.⁵⁶⁰

⁵⁵⁸ Szakács S.: Agrárpolitika és reform i. m. 466.

⁵⁵⁹ Uo. 463.

⁵⁶⁰ Csizmadia E.: Az MSZMP agrárpolitikája i. m. 131–132.

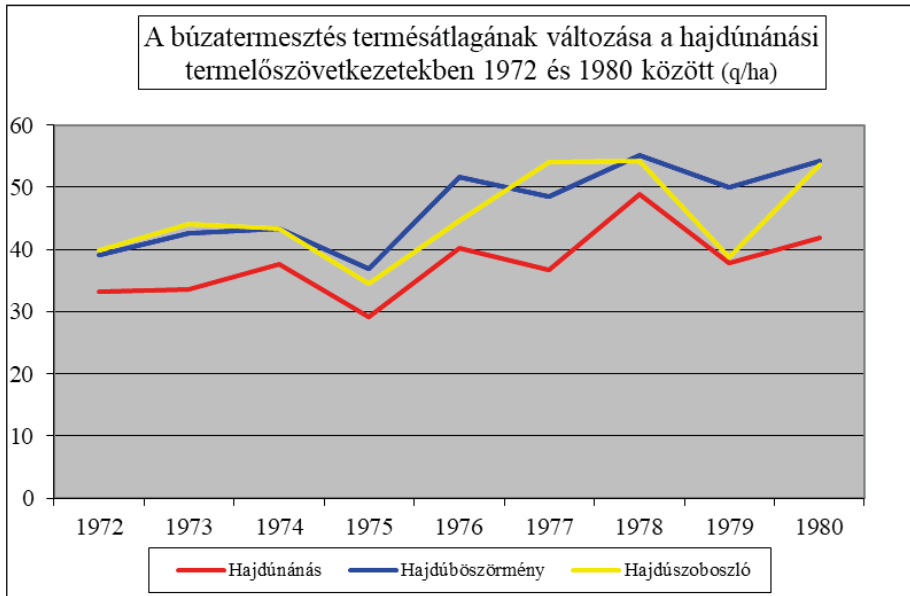


Forrás: Hajdú-Bihar Megye Fontosabb Statisztikai Adatai 1956-tól 1964-ig; Hajdú-Bihar Megye Statisztikai Évkönyve 1965-től 1971-ig. – A kötetek vonatkozó adatainak felhasználásával.

Az 1960-as években a szövetkezetek búzatermesztése Hajdú-Bihar megyében kezdetben ingadozó, majd folyamatosan növekvő volt. A learatott búzamenyiség 1962-től 1963-ra közel 110 ezer tonnáról alig több mint 88 ezer tonnára csökkent, majd egyenesen növekedésnek indult, s 1965-re meghaladta a 150 ezer tonnát. 1966-ra a búzatermés 30 ezer tonnával csökkent, de aztán a korábbi tendencia folytatódott, s 1969-ben már 213.649 tonna búza származott a megyei termelőszövetkezetekből.

Hajdúnánáson, akárcsak a többi hajdúvárosban a búzatermesztés volumene a megyei tendenciákhoz igazodott, s az 1961-ben learatott 3.768 tonna búza 1969-re 11.188 tonnára nőtt. Hajdúbozsórményben ugyanezen idő alatt 9.351 tonnáról 22.789 tonnára, míg Hajdúszoboszlón 5.378 tonnáról 11.115 tonnára emelkedett, tehát megduplázódott a búza hozama. Az is látható, hogy Hajdúnánás esetében a növekmény még jelentősebb volt, s ezzel Nánás is felzárkózott a hajdúvárosok mögé/mellé a szövetkezeti búzatermesztést illetően. A korábbi időszakhoz képest az 1960-as évtized a termésátlagok tekintetében is fejlődést hozott, noha Hajdúnánás a maga 13,6 q/kat. hold eredményével jelentősen elmaradt a Hajdúbozsórményben és Hajdúszoboszlón elért átlagokhoz (20,8 és 18,9 q/kat. hold) képest.

1970-ben a szántóföldi búzatermesztés tekintetében mind a termésmennyiség, mind a termésátlag vonatkozásában jelentős visszaesés mutatkozott: a learatott búza mennyisége megyei szinten 133.860 tonnára, a termésátlag, pedig 10,3 q/kat. holdra csökkent, az ezt követően kibontakozó növekedés azonban egyenletes és megállíthatatlan volt. A megye szempontjából csúcsevnek számító 1980-ra a búza hozama meghaladta a 357 ezer tonnát, a termésátlag pedig a 45,5 q/ha-t.

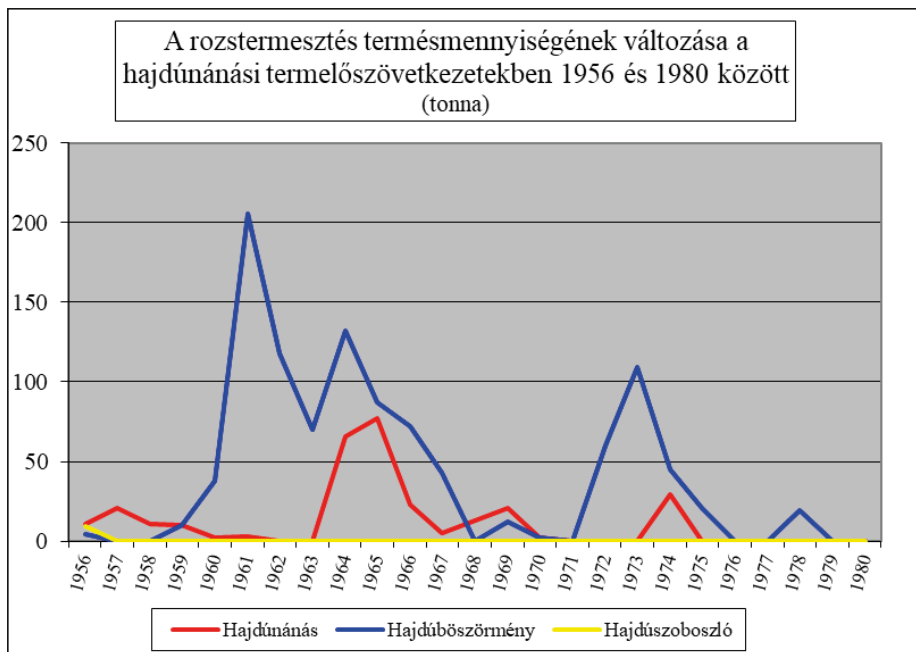


Forrás: Hajdú-Bihar Megye Statisztikai Évkönyve 1972-től 1980-ig.
– A kötetek vonatkozó adatainak felhasználásával.

Hajdúnánás termelősövetkezeteinek búzatermesztése 1970 és 1978 között 6.876 tonnáról 16.748 tonnára és a termésátlag 9,5 q/kat. holdról 48,9 q/ha-ra nőtt. Böszörmény tekintetében a búzatermesztés 1970 és 1978 között 13.857 tonnáról 31.776 tonnára, a termésátlag 13,3 q/kat. holdról 55,1 q/ha-ra, Hajdúszoboszló esetében 1970 és 1977 között 7.013 tonnáról 18 ezer tonnára, a termésátlag 12,9 q/kat. holdról 54 q/ha-ra nőtt. A javuló terméseredményekhez és termésátlagokhoz a mezőgazdasági gépek elterjedése és fokozódó, egyre általánosabbá váló használata is jelentősen hozzájárult. Ehhez kapcsolódó adat, hogy addig, amíg országos szinten 1958-ban a gabona-betakarítás gépesítettsége még csak 19,3%-os volt, 1965-ben már 78,9%-os, 1974-ben pedig már 96,6%-os.⁵⁶¹ Az alábbiakban a másik fontos kenyérgabonára, a rozsra vonatkozó adatokat közlöm.

⁵⁶¹ Szakács S.: Agrárpolitika és reform i. m. 467.

2. Rozstermesztés⁵⁶²



Forrás: Hajdú-Bihar Megye Fontosabb Statisztikai Adatai 1956-tól 1964-ig; Hajdú-Bihar Megye Statisztikai Évkönyve 1965-től 1980-ig. – A kötetek vonatkozó adatainak felhasználásával.

A búza mellett a másik legfontosabb, bár jóval kisebb területen termesztett kenyérgabonának a rozs számított. A termesztett rozs őse éppen a búza gyomnövényeként került Európába és Elő-Ázsiában ma is gyomnövényként ismerik. Növénytermesztési szempontból előnyös, hogy a gabonafélék közül a rozs bírja a legjobban a hideget és a hosszabb hótakarást. Kezdeti fejlődését a csapadékban bő, enyhe hosszú ősz segíti elő. Többnyire olyan gyengébb talajokon vetik, ahol a búza már nem termesztethető sikerrel.⁵⁶³ A rozsliszt ráadásul a búzaliszt mellett a pékségek kedvelt alapanyaga mind a mai napig, s belőle készülnek a rendkívül ízletes rozscipók és rozskenyerek.

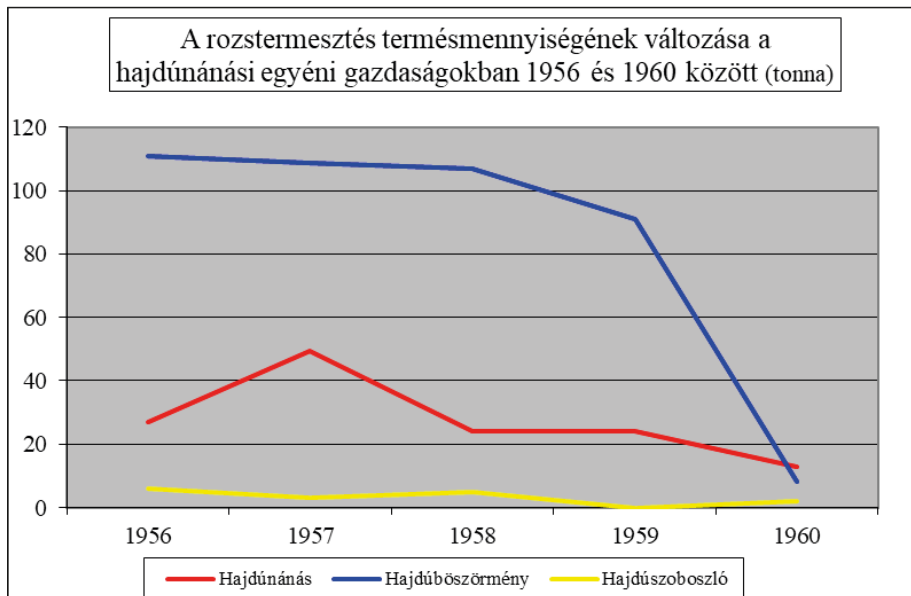
Az 1956 után újrainduló rozstermesztés Hajdú-Bihar megye tanácsi szektorában ugyanolyan ingadozó hozamokkal járt, mint azt a búzatermesztés esetében

⁵⁶² Hajdú-Bihar Megye Fontosabb Statisztikai Adatai 1956-tól 1961-ig. – A vonatkozó adatok felhasználásával; továbbá Hajdú-Bihar Megye Fontosabb Statisztikai Adatai 1962-től 1964-ig, valamint Hajdú-Bihar Megye Statisztikai Évkönyve 1965-től 1980-ig. – A vonatkozó adatok felhasználásával.

⁵⁶³ A rozs tulajdonságairól, termesztési adottságairól és módjáról bővebben: Szántóföldi növénytermesztés i. m. II. Részletes rész. Rozs. 283–292.

láttuk. Az éves szinten mintegy 15–16 ezer tonnás rozstermesztés 1958-ban alig több mint 11 és fél, 1960-ban 13 és fél ezerre esett vissza. Hajdúnánás esetében a tanácsi szektor eredménye többnyire 30 és 40 tonna között alakult, 1957-ban azonban közel 70 tonnára emelkedett, 1960-ban viszont 15 tonnára csökkent. Hajdúböszörmény tekintetében a rozshozam folyamatosan esett, 1956 és 1959 között 115 tonnáról 101 tonnára csökkent, majd egy év múlva, 1960-ra mindössze 46 tonnára zuhant. Hajdúszoboszlón 1956-ban még 15 tonna rozst termesztettek, majd ennek mennyisége 1957-re 3,2, 1958-ra 5 tonnára csökkent, ezt követően viszont a szoboszlói rozstermesztés megszűnt és más növénykultúráknak adta át helyét a határban. A hozamokhoz hasonlóan a termésátlagok is állandó változásban voltak 1960-ig az 1. kat. holdra jutó rozs mázsáját illetően a legjobb évnek a megyében 1959 (6,5 q), Hajdúböszörményben 1960 (10 q), míg Hajdúnánáson 1957 (10,6 q) számított.

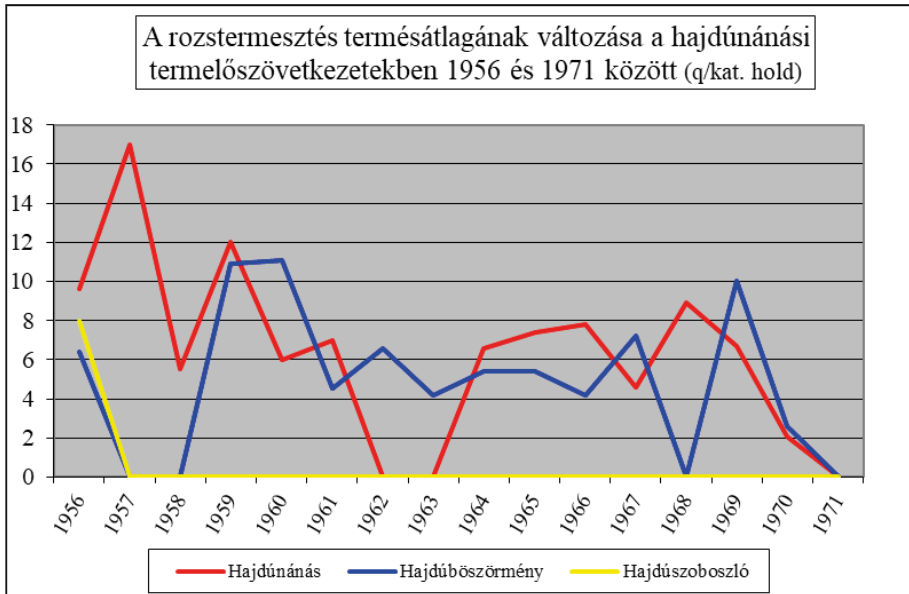
A tanácsi szektor eredményeinek megoszlását illetően a rozs esetében is az egyéni gazdaságok dominanciájáról beszélhetünk. A mezőgazdasági termelősövetkezetek rozshozamai a megyében 1956 és 1958 között folyamatosan, 2.742 tonnáról 718 tonnára csökkentek, ezután viszont gyors fellendülés következett, hiszen 1959-ben már 1.490 tonnát, 1960-ban pedig 3.489 tonnát termesztettek a megye közös gazdaságai. A hajdúvárosok térszeinek 1956-ban is alacsonynak számító rozshozama a következő években a rozstermesztés feladásához vezetett, de a kivételt ezúttal Hajdúnánás jelentette, ahol 1957-ben 20,4 tonnás, 1958-ban pedig 11 tonnás eredményt sikerült elérni. Hajdúszoboszlón sosem kezdődött újra a szövetkezeti rozstermesztés, ám Hajdúböszörményben 1959-ben már 10, 1960-ban pedig 38 tonna rozst arattak.



Forrás: Hajdú-Bihar Megye Fontosabb Statisztikai Adatai 1956-tól 1960-ig.
– A kötetek vonatkozó adatainak felhasználásával.

Az egyéni gazdaságok eredményeit figyelve azt láthatjuk, hogy a kétségtelenül meglévő ingadozások ellenére rendre jóval magasabb hozamokat produkáltak, mint a termelőszövetkezetek. Megyei szinten a csúcsot 1957-ben érték el közel 15 ezer tonna rozs előállításával, azonban még 1960-ban is 10 ezer tonna felett volt az egyéni gazdálkodók által learatott rozs mennyisége.

Hajdúnánáson a gazdák 20–30 tonnás rozstermesztése 1957-ben 49,3 tonnára emelkedett, 1960-ra viszont 13 tonnára csökkent, míg Hajdúszoboszlón 1957 (3,2 t), 1958 (5 t) és 1960 (2 t) is olyan év volt, amikor a városban előállított rozs 100%-a kizárólag az egyéni gazdálkodásból származott. Hajdúböszörményben a gazdák rozstermesztése folyamatosan csökkent, különösen 1959 és 1960 között volt drasztikus ez a csökkenés, hiszen 91 tonnáról 8 tonnára esett a hozam, így itt 1960-ban a közös gazdaságok jóval több rozst (38 t) tudtak előállítani, mint az egyéniéik.



Forrás: Hajdú-Bihar Megye Fontosabb Statisztikai Adatai 1956-tól 1964-ig; Hajdú-Bihar Megye Statisztikai Évkönyve 1965-től 1971-ig. – A kötetek vonatkozó adatainak felhasználásával.

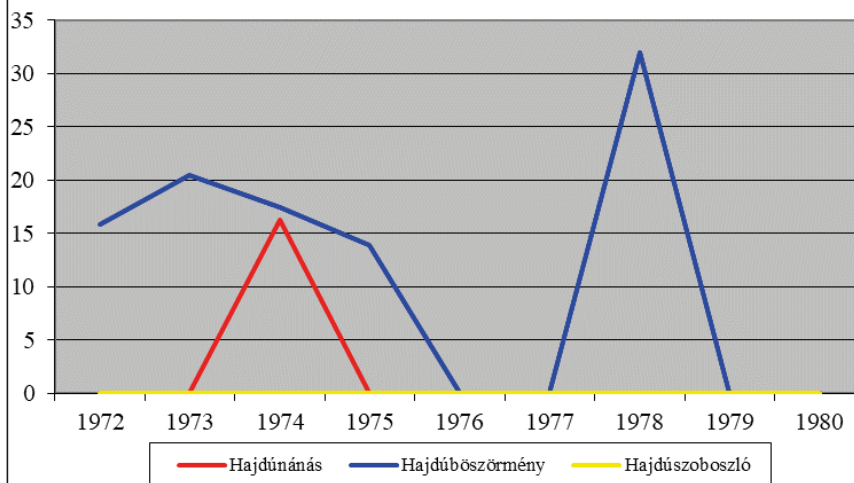
A termésátlagokat illetően a rozs esetében is megállapítható, hogy a nagyüzemeknek némileg magasabb mutatóik voltak, nagy különbségekről azonban egy esettől eltekintve nem beszélhetünk. 1957-ben a Hajdúnánáson elért 17 q/kat. holdat elérő termésátlag jelentősen meghaladta a város egyéni gazdálkodói által teljesített 9,1 q/kat. holdas mennyiséget.

Az 1960-as évek elejétől a rozshozamok emelkedése figyelhető meg a szövetkezetek esetében és a tanácsi szektorban egyaránt. A kettő között felfedezhető, egyes években 2–3 ezer tonna különbséget arra utal, hogy a kisegítő és egyéb tanácsi gazdaságokban, valamint az elenyésző számban tovább működő egyéni gazdaságokban méreteikhez és területükhöz képest jelentős rozstermesztés folyt, a termelőszövetkezetek túlsúlyához azonban a rozs tekintetében sem férhet kétség.

A szövetkezetek rozstermesztése a megyében 1965-ig folyamatosan növekedett, s ekkorra elérte a 9.823 tonnás terméseredményt, majd az évtized második felében ingadozni kezdett, s 1970-re 5.761 tonnára csökkent. Hajdúnánáson jelentősebb szövetkezeti rozstermesztésről csak 1964-től (66 t) beszélhetünk, ám 1965 (77 t) után a hozamok sokat romlottak, s csak 1969-ben haladták meg ismét a 20 tonnát. Az átmeneti javulás ellenére 1970-ben a városban már csak 2 tonna rozst arattak, s hosszú évekre meg is szűnt a rozstermesztés. A Hajdúböszörményben 1961-ben még 206 tonnát kitevő rozstermesztés előbb visszaesett, majd inga-

dozni kezdett, s az 1967-re 43 tonnára eső terméseredmény után a következő évben lényegében meg is szűnt a böszörményi rozstermesztés. 1970-ben ugyanúgy 2 tonna rozst állítottak elő a hajdúböszörményi termelőszövetkezetek, mint a hajdúnánásiak.

A rozstermesztés termésátlagának változása a hajdúnánási termelőszövetkezetekben 1972 és 1980 között (q/ha)



Forrás: Hajdú-Bihar Megye Statisztikai Évkönyve 1972-től 1980-ig.
– A kötetek vonatkozó adatainak felhasználásával.

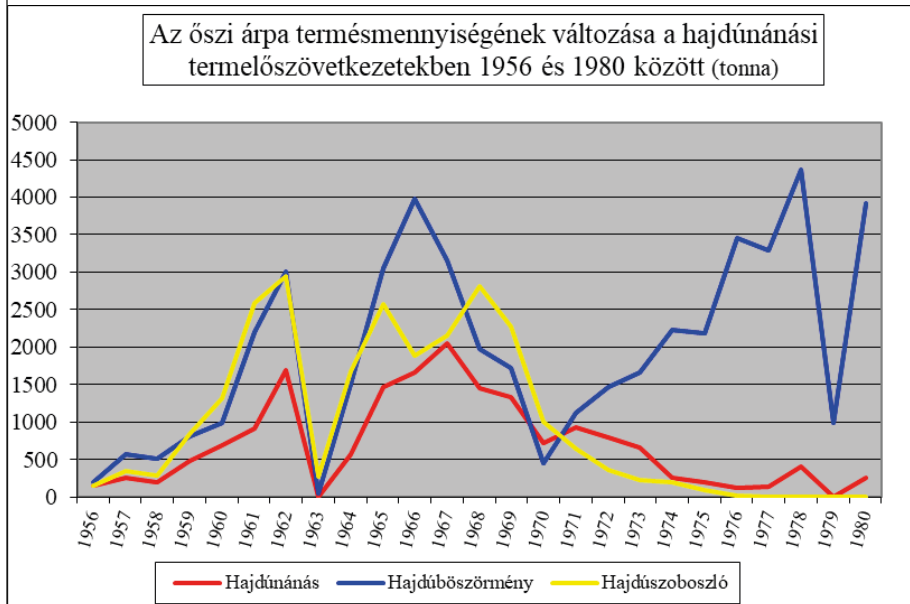
Az 1960-as évek termésátlagait tekintve jellemzően 5 és 8 mázsa között alakult a szövetkezetekben az 1. kat. holdon termelt rozs mennyisége, ez az arány egyedül 1969-ben Hajdúböszörményben érte el a 10 mázsát. Az 1970-es évek elején a megyei szövetkezeti rozstermesztés növekedni kezdett, s 1973-ra meghaladta a 12 ezer tonnát, majd lassú csökkenés kezdődött, s az évtized végére 9 ezer tonna éves termésmennyiség körül állapodott meg.⁵⁶⁴

A termésátlagok 1973-ban elérték a 19,2 q/ha-t, s az 1979-es év kivételével az egész évtizedben 12 mázsa felett maradtak a hektáronkénti eredmények. Hajdúnánáson 1974-ben 29 tonna rozs termelt a közös gazdaságokban, de ezt leszámítva a hajdúnánási rozstermesztés az 1970-es években éppúgy megszűnt, mint a hajdúszoboszlói. Hajdúböszörményben 1972-ben indult újra a rozstermesztés, s 1973-ra elérte a 109 tonnát a learatott rozs mennyisége, a termésátlag

⁵⁶⁴ 1979-ben mindössze 5.549 tonnára esett vissza a hajdú-bihar megyei termelőszövetkezetekben learatott rozs mennyisége, de ez az igen jelentősnek tűnő csökkenés csak átmenetinek bizonyult.

pedig 20 q/ha felett alakult, ám ennek ellenére 1976-tól a böszörményi rozstermesztés is szünetelt. A kenyérgabonák után a következőkben a legjelentősebb takarmánynövények termesztésére vonatkozó adatokat is számba vesszük, közülük elsőként az árpatermesztéssel foglalkozunk.

3. Őszi árpa termesztés⁵⁶⁵



Forrás: Hajdú-Bihar Megye Fontosabb Statisztikai Adatai 1956-tól 1964-ig; Hajdú-Bihar Megye Statisztikai Évkönyve 1965-től 1980-ig. – A kötetek vonatkozó adatainak felhasználásával.

Az árpa a Magyarországon termesztett takarmánynövények sorában első helyre kívánkozik, hiszen széleskörű felhasználása, tápanyagtartalma, a szarvasmarha-, a sertés-, a ló- és juhtenyésztésben is elengedhetetlen alkalmazása mindezt indokoltá teszi. Az árpát a világ legkülönbözőbb éghajlatú tájain termesztik, ami nagy alakgazdagsága miatt lehetséges. Északon a legfontosabb gabonának számít, mivel a rövid nyarat kedveli, ellenben a meleg, déli vidékeken is megterem, bár ott inkább csak abraktakarmánnyként hasznosítják. Étkezési árpaként a természetes

⁵⁶⁵ Hajdú-Bihar Megye Fontosabb Statisztikai Adatai 1956-tól 1961-ig. – A vonatkozó adatok felhasználásával.; továbbá Hajdú-Bihar Megye Fontosabb Statisztikai Adatai 1962-től 1964-ig, valamint Hajdú-Bihar Megye Statisztikai Évkönyve 1965-től 1980-ig. – A vonatkozó adatok felhasználásával.

tápanyagforrások sorában emberi fogyasztásra is alkalmas, sőt kissé szokatlan ízvilága ellenére a kifejezetten egészséges táplálékok közé sorolható.

Az őszi árpát, mint nevében is benne van, ősszel, a mélyebb keverőszántást követően vetik el, s a legfontosabb agronómiai tulajdonsága az állóképesség és a télállóság. A homokos vályogtalajon, illetve a homok- és agyagtalajon is megterem. Az 1950-es években, az intenzív gazdálkodás, a nagyobb adagú ásványi tápanyagellátással járó termelés elterjedése előtt jobb hozamokat biztosított, mint a búza.⁵⁶⁶

Az őszi árpa terméseredményei Hajdú-Bihar megye tanácsi szektorában az 1950-es évek második felében ugyanolyan hullámzó volt, mint azt a búza és a rozs esetében láttuk. A hozamok 1957-re átmenetileg 11 ezer tonna fölé emelkedtek, majd 3 ezer tonnával csökkentek, ám 1959-re a több mint 20 ezer, 1960-ra, pedig a több mint 22 ezer tonnás eredményt is elérték. Hajdúnánáson a terméseredmények a megyei tendenciától eltérően folyamatosan nőttek, s 1959-re a 700, 1960-ra, pedig a 900 tonnás hozamot is meghaladták. Hajdúböszörményben a terméseredmények 1959-ig nőttek, ám az ekkor learatott 1.335 tonna őszi árpa a következő évre 1100 tonnára esett vissza. Hajdúszoboszlón a hozamok 1959-ig 200 és 500 tonna között ingadoztak, ám ebben az évben meghaladták az 1.000, míg 1960-ban megközelítették az 1.500 tonnát.

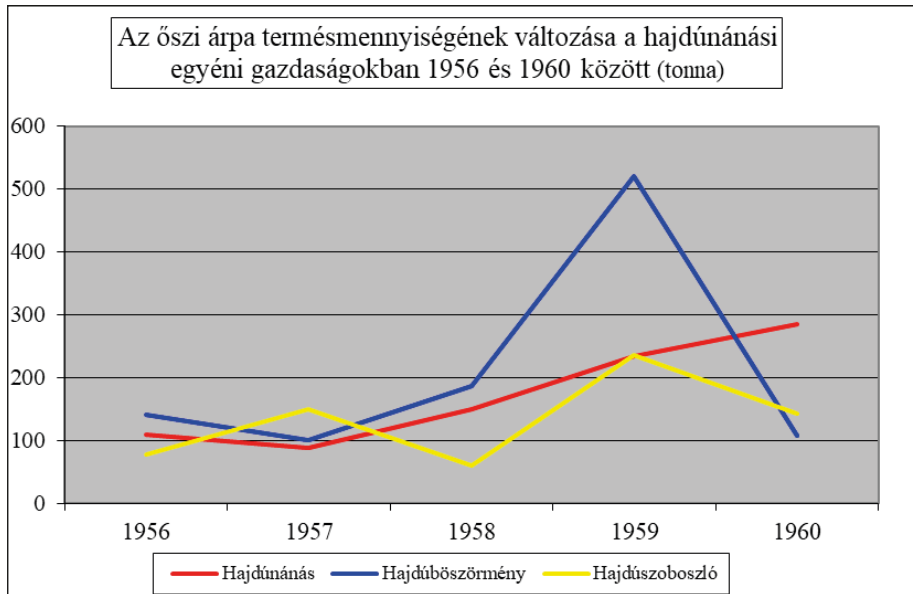
A termésátlagok megyei szinten és a hajdúvárosok tekintetében is 1956-ban és 1958-ban voltak a legrosszabbak, ám ettől a két évtől eltekintve a megyében rendre 12 mázsa felett alakult az 1 kat. holdra jutó learatott őszi árpa mennyisége. Hajdúnánáson a tanácsi szektor 1959-ben és 1960-ban 13 mázsa, Hajdúszoboszlón, pedig 27 mázsa feletti termésátlagot produkált, míg Hajdúböszörményben a legjobb évnek 1957 mellett 1959 bizonyult a 14 q/kat. holdat meghaladó termésátlaggal.

Az adatok alapján kijelenthető az is, hogy a tanácsi szektor eredményéből a búzától és a rozstól eltérően rendre a mezőgazdasági termelőszövetkezetek vették ki nagyobb arányban a részüket. A szövetkezetek őszi árpa hozamai határozták meg a tanácsi szektorban kimutatott folyamatokat, ami abból is látszik, hogy a kezdeti ingadozás után 1959-ben a learatott árpa mennyisége megközelítette a 13 ezer tonnát, míg 1960-ban meghaladta a 19 ezer tonnát is. A hajdúvárosok szövetkezeteinek hozamváltozásai pontosan követték a megyei folyamatokat, így Hajdúnánáson (685 t), Hajdúböszörményben (992 t) és Hajdúszoboszlón (1.317 t) is az 1960-as év volt a legsikeresebb.

⁵⁶⁶ Az őszi árpa tulajdonságairól, termesztési adottságairól és módjáról bővebben: Szántóföldi növénytermesztés i. m. II. Részletes rész. Árpa. 297–326.

Az egyéni gazdaságok teljesítményét figyelve látható, hogy a hozamok ingadozása látványosabb volt, mint azt a szövetkezetek esetében láttuk, s a learatott mennyiség is jóval kevesebb volt, ám drasztikus csökkenésre az őszi árpa esetében még 1960-ban sem került sor. A legsikeresebb évben, 1959-ben elért 7.673 tonnás eredmény után 1960-ra 3.511 tonnára csökkent ugyan az egyéni gazdaságokban learatott őszi árpa mennyisége, de ez mégsem tekinthető drámai esésnek, hiszen ez a termésmennyiség éppen megfelelt az 1959 előtti évek átlagának.

A termésátlagokat tekintve ez esetben is szembeűnő a nagyüzemek fölénye, hiszen míg az egyéni gazdaságoknál a legjobb eredményt Hajdúszoboszlón érték el 1959-ben és 1960-ban a 12,9 q/kat. holdas átlaggal, addig a termelőszövetkezetek esetében a 18 q/kat. holdas átlagot Hajdúnánáson 1959-ben (18,3), míg Hajdúszoboszlón 1959-ben (18,8) és 1960-ban (18,1) is meghaladták a közös gazdaságok.

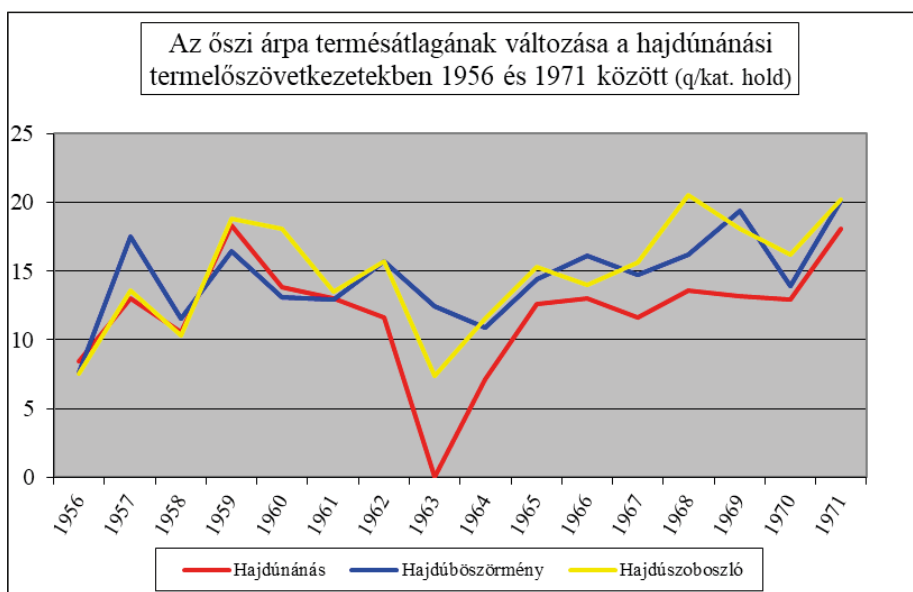


Forrás: Hajdú-Bihar Megye Fontosabb Statisztikai Adatai 1956-tól 1960-ig.
– A kötetek vonatkozó adatainak felhasználásával.

Az 1960-as évek elejétől az egyéni gazdaságok megszűnésével az őszi árpa termesztés a mezőgazdasági termelőszövetkezetek hegemóniája lett, a kiegészítő és egyéb tanácsai gazdaságok csak marginális szerepet játszottak. Az évtized elején tapasztalható felfutás (1962-ben őszi árpából 37 ezer tonnát meghaladó mennyiséget arattak a megye szövetkezetei) 1963-ban ért véget drasztikusan, ebben az évben az egész megyében alig több mint 8.100 tonna őszi búza termett, viszont

ennek a háttérben nem az árpatermesztés visszaszorulása, hanem egy átmeneti szerkezeti váltás állt, hiszen mint azt látni fogjuk a tavaszi árpa hozamainak pillanatnyi felfutása éppen 1963-ban következett be. 1964-től azonban visszaállt az őszi és a tavaszi árpa vetésének korábbi rendje, s az őszi árpa felfutása folytatódott. Kisebb ingadozásokkal 1968-ra a megye szövetkezeteinek őszi árpa hozama közel 200 tonnával meghaladta a 44 ezer tonnát, s ezzel a vizsgált időszak legmagasabb terméseredményét érte el.

A hajdúvárosok szövetkezeteinek a teljesítményében is jól érzékelhető az 1960-as éveket jellemző növekedés, ám a csúcsev városonként eltérő volt. Hajdúnánáson 1967-ben a 2 ezer tonnát, Hajdúböszörményben 1966-ban a 4 ezer tonnát megközelítő, míg Hajdúszoboszlón 1968-ban a 2.800 tonnát meghaladó terméseredmény jelentette a rekordot. A termésátlagok tekintetében megyei szinten 1968 (14 q/kat. hold), Hajdúnánáson 1968 (205 q/kat. hold), Hajdúböszörményben 1969 (19,4 q/kat. hold) és Hajdúszoboszlón szintén 1968 (20,5 q/kat. hold) volt a legeredményesebb esztendő.

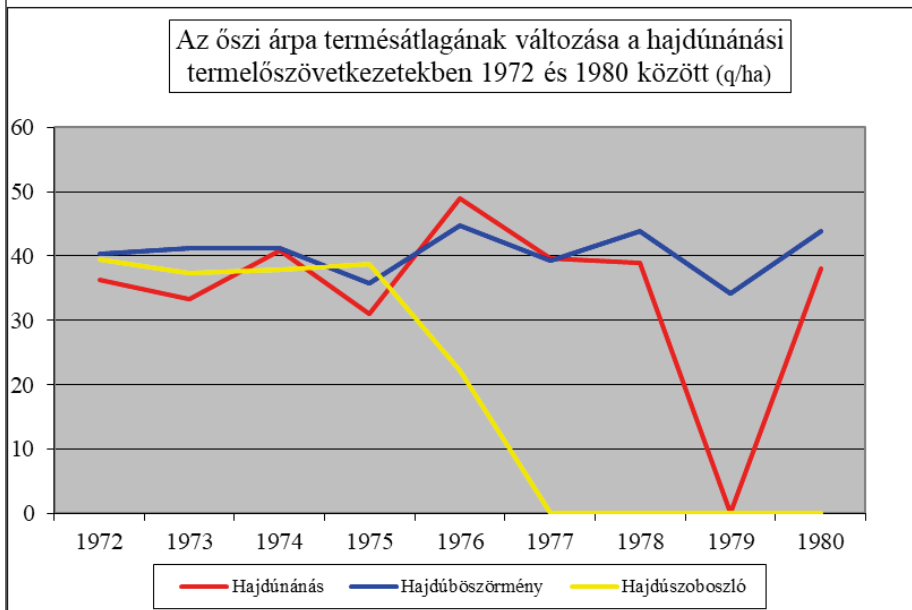


Forrás: Hajdú-Bihar Megye Fontosabb Statisztikai Adatai 1956-tól 1964-ig; Hajdú-Bihar Megye Statisztikai Évkönyve 1965-től 1971-ig. – A kötetek vonatkozó adatainak felhasználásával.

Az 1970-es évek jelentős szerkezeti módosulással jártak az őszi és a tavaszi árpa vonatkozásában, ami leginkább az utóbbi térhódításával, s az előbbi visszaszorulásával írható le. Amíg őszi árpából 1969 még 30 ezer tonnát meghaladó termés volt, 1970-ben már csak alig több mint 15 ezer. A csökkenés ellenére őszi árpából

még az 1970-es években is többet termesztettek, mint tavasziból, így leginkább egyfajta kiegyenlítődésről beszélhetünk. Az viszont tény, hogy ebben az évtizedben az őszi árpa termésmennyisége csak 1973-ban haladta meg a 20 ezer tonnát (21.115 t).

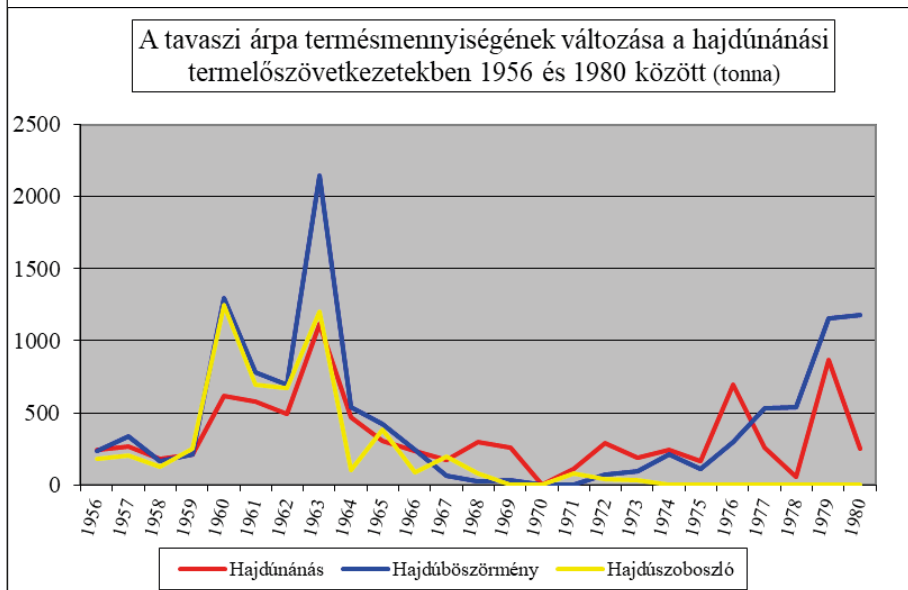
Hajdúnánáson csak 1971-ben lépte át az őszi árpa hozama a 900 tonnás határt, 1975-ben 200 tonna alá csökkent, majd egy pillanatnyi felfutás (1978-ban 402 tonna) után megszűnt az őszi árpa termesztése a hajdúnánási termelőszövetkezetekben. Helyét inkább a tavaszi árpa vette át. Folyamatos csökkenés volt megfigyelhető Hajdúszoboszlón is, itt az árpa vetésével már 1977-ben felhagytak. A kivétel ez esetben Hajdúböszörmény volt, ahol az 1970-es években is növekedtek a hozamok, s 1978-ban a 4.372 tonnát is elérték.



Forrás: Hajdú-Bihar Megye Statisztikai Évkönyve 1972-től 1980-ig.
– A kötetek vonatkozó adatainak felhasználásával.

A termésátlagok az 1970-es években sokkal magasabbak voltak, mint azt az 1960-as években láttuk. A megyében 1980 (38,5 q/ha), Hajdúnánáson 1976 (49 q/ha), Hajdúszoboszlón 1972 (39,5 q/ha), míg Hajdúböszörményben 1976 (44,7 q/ha) számított a legjobb évnak e tekintetben. Most pedig összehasonlításképpen nézzük meg, hogy a vizsgált időszakban a tavaszi árpa termesztése mennyiben különbözött az őszi árpától.

4. Tavaszai árpa termesztés⁵⁶⁷



Forrás: Hajdú-Bihar Megye Fontosabb Statisztikai Adatai 1956-től 1964-ig; Hajdú-Bihar Megye Statisztikai Évkönyve 1965-től 1980-ig. – A kötetek vonatkozó adatainak felhasználásával.

A tavaszai árpa, vagy más néven sörárpa annyiban tér el az őszi árpától, hogy igazi hosszúnappalos növény, vagyis a bokrosodást követően a napi 12 óránál is hosszabb napsütést igényel. A hőmérsékletre is rendkívül érzékeny, a meleg márciust és a hűvösebb és csapadékosabb áprilisi, májusi és júniusi hónapokat kedveli. Talajigényét illetően a középkötött, mélyebb rétegű, humuszban gazdag cukorrépatermő talajban növekedik a legjobban, de Magyarországon a kiterjedt cukorrépa termesztés miatt főleg az erdőtalajok zónájába tartozó, eltérő adottságú talajban termesztik.⁵⁶⁸

A sörárpa 1956 után a megye vetésszerkezetében fontosabb szerepet játszott, mint az őszi árpa, s egyfajta kiegyenlítődés csak az évtized végére következett be. A terméseredmények kezdetben növekedtek, s 1957-ben a 28 ezer tonnát is megközelítették, s ez a 27.975,7 tonnás teljesítmény, mint később kiderült korszak-

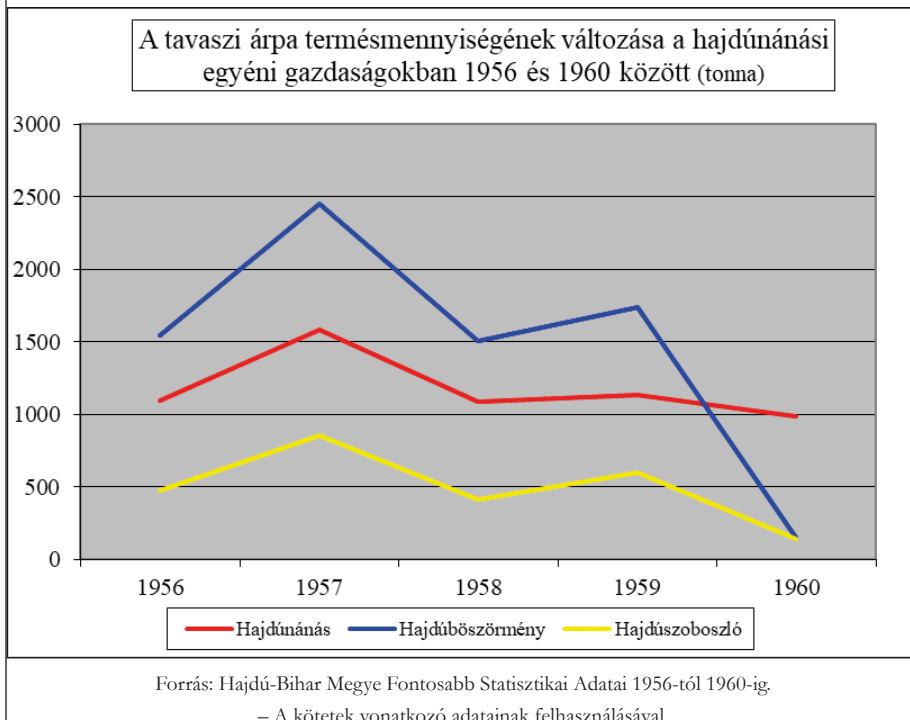
⁵⁶⁷ Hajdú-Bihar Megye Fontosabb Statisztikai Adatai 1956-től 1961-ig. – A vonatkozó adatok felhasználásával.; továbbá Hajdú-Bihar Megye Fontosabb Statisztikai Adatai 1962-től 1964-ig., valamint Hajdú-Bihar Megye Statisztikai Évkönyve 1965-től 1980-ig. – A vonatkozó adatok felhasználásával.

⁵⁶⁸ A tavaszai árpa tulajdonságairól, termesztési adottságairól és módjáról bővebben: Szántóföldi növénytermesztés i. m. II. Részletes rész. Árpa. 297–326.

kos rekordnak számított a megye tavaszi árpa termesztését illetően. Az 1958-as visszaesést (12.385 t) követően 1959-ben és 1960-ban is meghaladták a hozamok a 22 ezer tonnát, s ezzel a tavaszi és az őszi árpa közötti arányok kiegyenlítődték.

A tanácsi szektor vonatkozásában a vizsgált hajdúvárosok mindegyikében a megyei tendenciák tükröződnek vissza. A legsikeresebb évnek 1957 tekinthető, hiszen a Hajdúnánáson elért több mint 1.800 tonnás és a Hajdúböszörményben produkált közel 2.800 tonnás terméseredmény az egész korszakra vonatkozóan abszolút rekordnak tekinthető, míg Hajdúszoboszló 1.000 tonnát alig meghaladó teljesítménye némileg elmaradt ettől. A 10 q/kat. holdat meghaladó termésátlagok az 1957-es és 1960-as év sajátjai voltak, de Hajdúszoboszlón 1959-ben is sikerült 11 mázsa feletti átlagos hozamot elérni.

A mezőgazdasági termelősövetkezetek és az egyéni gazdaságok vonatkozásában 1960-ig egyértelműen az utóbbiaké volt a főszerep a tavaszi árpa esetében. Az 1957-es kiugró, s mint említettük, korszakos csúcsot jelentő 1957-es évben az egyéni gazdaságok közel 24 ezer tonnás hozama volt a fő oka a nagyszerű teljesítménynek. A gazdák által learatott tavaszi árpa mennyisége 1958-ban 10 ezer, 1959-ben 14 ezer tonna felett alakult, s csak az 1960-as évben esett 5 ezer tonna alá.



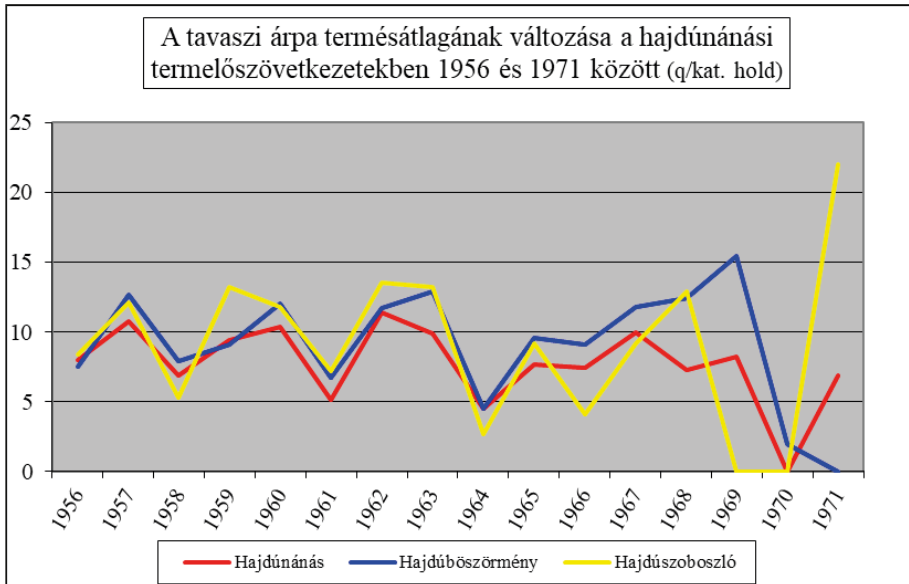
A hajdúvárosok vonatkozásában az egyéni gazdaságok terméseredményei 1957-ben voltak a legmagasabbak, Hajdúnánáson a közel 1.600 tonnás, Hajdúböszörményben a közel 2.500 tonnás hozamok az 1960-as, 1970-es évek termelősövetkezetei által elért hozamoknál is magasabbak voltak. Az 1950-es évek második felének közös gazdaságai azonban az egyéni gazdaságok által elért eredmény töredékét tudták csak felmutatni. A learatott tavaszi árpa mennyisége csak egyetlen egyszer, 1957-ben a hajdúböszörményi szövetkezetek esetében haladta meg a 300 tonnát.

1960-ban nagy átrendeződés ment végbe, hiszen a téészek terméseredménye 18 ezer tonna fölé, míg az egyéni gazdaságoké 5 ezer tonna alá került. A hajdúszoboszlói szövetkezetek termésmennyisége meghaladta az 1.200, a hajdúböszörményieké, pedig elérte az 1.300 tonnát, míg az egyéni gazdaságok teljesítménye 200 tonna alatt maradt. A kivétel ezúttal Hajdúnánás volt, hiszen itt a termelősövetkezetek alig több mint 600 tonna tavaszi árpát állítottak elő, míg az egyéni gazdaságok ebben az évben is közel 1.000 tonnát takarítottak be.

A termésátlagok tekintetében a nagyüzemek és az egyéni gazdaságok között jelentős különbségekről 1960-ig nem beszélhetünk, előbbiek 1959-ben Hajdúszoboszlón (13,2 q/kat. hold), utóbbiak 1957-ben, Hajdúböszörményben (11,6 q/kat. hold) tudták felmutatni a legjobb eredményt. 1960-ban Hajdúnánáson azonban még mindig megközelítette a 10 mázsát (9,7 q) az 1 kat. holdon betakarított tavaszi árpa mennyisége az egyéni gazdaságokban.

A Melléklet 9. táblájában közölt adatok alapján viszont az 1960-as években viszont már mindenütt a termelősövetkezetek határozták meg a tanácsi szektor teljesítményét. A sörárpa hozama kezdetben csökkenő volt, s 1962-re jóval 10 ezer tonna alá (9.308 t) csökkent, majd 1963-ban, összefüggésben az őszi árpa vetésterületének lecsökkenésével hirtelen megugrott, s megközelítette a 22 ezer tonnát.

Mivel azonban az őszi és a tavaszi árpa együttes mennyisége 1963-ban (29.865 t) jelentősen elmaradt az 1962-es szinttől (46.395 t), visszatértek az őszi és a tavaszi árpa vetésének korábbi arányaihoz. A tavaszi árpa terméseredményei ettől kezdve jóval alacsonyabbak voltak, mint az őszi árpáé, s a learatott mennyiség 1967-re 4 ezer tonna alá csökkent. Az 1968-ban közel 6 ezer, 1969-ben, pedig 4 ezer tonnát meghaladó eredmény sokkal kevesebb volt, mint az ekkor csúcspontot döntő őszi árpáé.

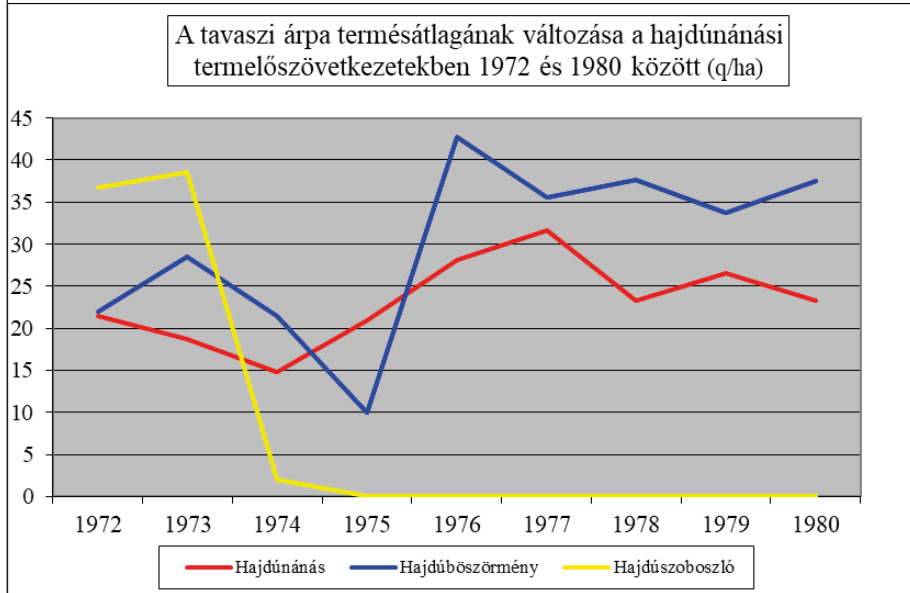


Forrás: Hajdú-Bihar Megye Fontosabb Statisztikai Adatai 1956-tól 1964-ig; Hajdú-Bihar Megye Statisztikai Évkönyve 1965-től 1971-ig. – A kötetek vonatkozó adatainak felhasználásával.

Hajdúnánáson a hozamok változása a megyei tendenciákat követte, s még az évtized végén is jóval meghaladta az itt learatott termés mennyisége a 200 tonnát, miközben a másik két vizsgált hajdúvárosban a tavaszi árpa termesztése minimálisra szűkült. Hajdúszoboszlón a terméseredmények a termésátlagokhoz hasonlóan ingadoztak, míg Hajdúböszörményben a termésmennyiség egyenes csökkenése mellett a termésátlagok jobban igazodtak a megyei átlaghoz. 1963-at követően Hajdúnánáson egyszer, 1967-ben érte el a termésátlag a 10 q/kat. holdat, míg megyei szinten az 1968-ban holdanként learatott 11,6 mázsa tavaszi árpa számított a legjobb eredménynek.

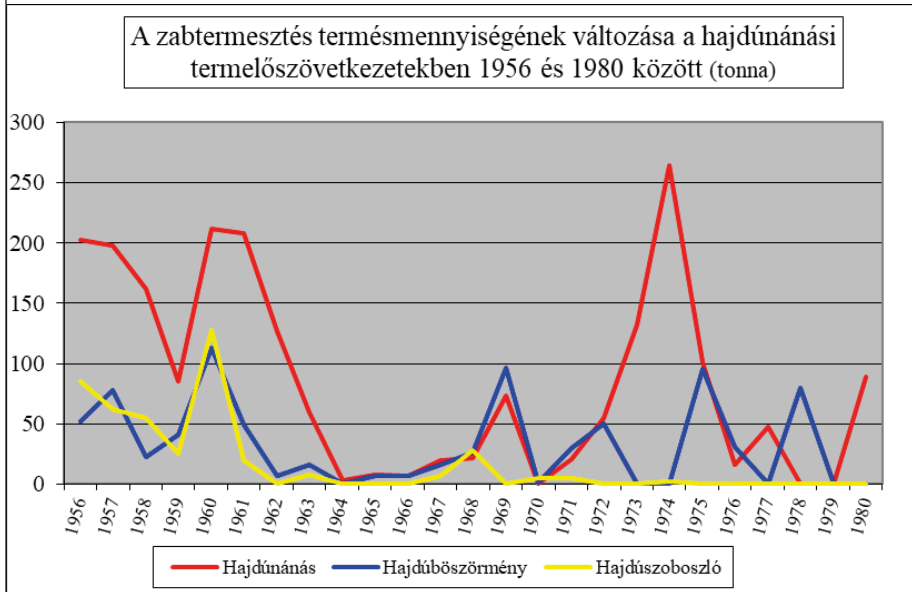
Az 1970-es évek, az őszi és a tavaszi árpa közötti kiegyenlítődés időszakát jelentették, s a tavaszi árpa termesztésének újraindulását követően, 1973-ban a megyében learatott mennyiség átlépte a 10 ezer tonnás határt. 1976-tól a terméseredmények az őszi árpa felfutásával egyidejűleg csökkentek, ám 1979-ben, az őszi árpa csökkenésével ismét 14 ezer tonna fölé emelkedtek. Hajdúnánáson és Hajdúböszörményben a learatott mennyiség az egész évtized folyamán ingadozó volt, előbbi esetében az 1979-ben betakarított 864 tonna, míg utóbbi esetében az 1980-ban elért 1.181 tonna jelentette a tetőpontot. Hajdúszoboszlón a tavaszi árpa termesztése nem tudott meghonosodni, s az elhaló próbálkozások

után 1975-től felhagytak a vetésével, így ebben a városban 1977-től semmilyen árpatermesztés nem létezett.



Forrás: Hajdú-Bihar Megye Statisztikai Évkönyve 1972-től 1980-ig.
– A kötetek vonatkozó adatainak felhasználásával.

A termésátlagok tekintetében megyei szinten az 1973-ban elért 28,1 q/ha, Hajdúnánáson az 1977-ben elért 31,6 q/ha, míg Hajdúböszörményben az 1976-ban elért 42,7 q/ha jelentette a legjobb teljesítményt. Ezek után térjünk rá a főként a lótarás szempontjából fontos zabtermesztés megyei alakulására.

5. Zabtermesztés⁵⁶⁹

Forrás: Hajdú-Bihar Megye Fontosabb Statisztikai Adatai 1956-tól 1964-ig; Hajdú-Bihar Megye Statisztikai Évkönyve 1965-től 1980-ig. – A kötetek vonatkozó adatainak felhasználásával.

A zab értékes abraktakarmány, különlegessége, hogy keveréktakarmányként is jól hasznosítható. A szélsőségesebb talajok kivételével hazánk összes talaján megterem, viszont éghajlati igénye a többi kalászosénál alacsonyabb, a hűvösebb klímát szereti, így az itteni körülmények nem éppen optimálisak a számára. Emberi fogyasztásra is alkalmas, E-vitaminban bővelkedik, kellemes íze van, rostokban gazdag felépítése miatt egészséges, segíti az anyagcserét, és széles körben népszerű gabonának számít. Elsősorban mégis a takarmánynövények sorába tartozik, s mint a lovak elsősorú eledele vált ismeretessé. Ebből következően a zabtermesztés mindig összefüggésben állt a lótarással, s amikor a lovakat, mint igás állatokat egyre inkább felváltották a mezőgazdasági gépek, értelemszerűen a zabtermesztés volumene is lecsökkent.⁵⁷⁰

⁵⁶⁹ Hajdú-Bihar Megye Fontosabb Statisztikai Adatai 1956-tól 1961-ig. – A vonatkozó adatok felhasználásával.; továbbá Hajdú-Bihar Megye Fontosabb Statisztikai Adatai 1962-től 1964-ig, valamint Hajdú-Bihar Megye Statisztikai Évkönyve 1965-től 1980-ig. – A vonatkozó adatok felhasználásával.

⁵⁷⁰ A zab tulajdonságairól, termesztési adottságairól és módjáról bővebben: Szántóföldi növénytermesztés i. m. II. Részletes rész. Zab. 326–331.

Az 1950-es évek második felében a zabtermesztésben is jelentkeztek azok a hullámzások, amiket a korábbiakban a legtöbb termés esetében bemutattunk. A legjobb évnak ezúttal is 1957 számított a több mint 9 ezer tonnás (9.325,9 t) termésérérdményével. A következő esztendőben a learatott zab mennyisége majdnem harmadára csökkent, ám 1959-ben már 7.100 tonna felett alakult, hogy 1960-ra ismét, ezúttal közel 2 ezer tonnával essen vissza. Ez a hullámlzás tükröződik vissza az egyes hajdúvárosok tanácsi szektorainak adataiból is. Az 1956-ot követő fél évtizedben Hajdúnánáson 1958 (644 t), Hajdúböszörményben 1957 (291,8 t), míg Hajdúszoboszlón 1960 (157 t) számított a legsikeresebb évnak. A termésátlagok tekintetében megyei szinten Hajdúnánás, valamint Hajdúböszörmény esetében is 1957 volt a legeredményesebb a 9 q/kat. holdat meghaladó learatott zabhozammal, míg Hajdúszoboszlón az 1960-ban holdanként learatott 8,6 mázsa volt a legmagasabb átlag.

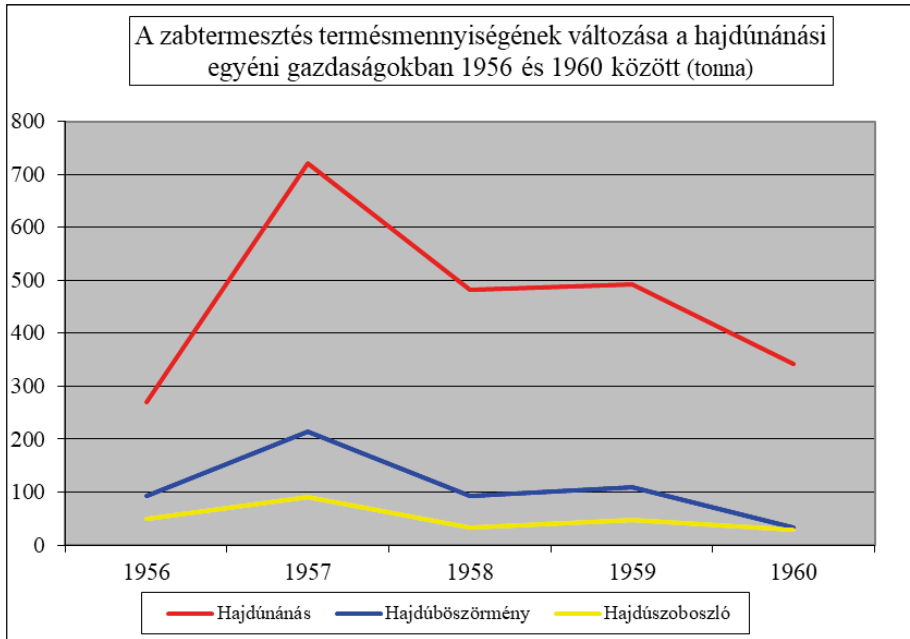
Ha a tanácsi szektort mezőgazdasági termelőszövetkezetekre és egyéni gazdaságokra bontjuk, akkor jól látható, hogy a zab termésmennyiségét tekintve mekkora fölényben voltak az utóbbiak. 1957-ben például a fent említett siker hátterében egyértelműen az egyéni gazdaságok álltak 7.756,4 tonnás megyei termésérérdményükkel. A hozamok hullámlzása természetesen itt is tetten érhető, ám 1960-ig az egyéni gazdaságok hozamai a legrosszabb esetben is megközelítették a 3 ezer tonnát.

A mezőgazdasági termelőszövetkezetek zabtermesztése 1958-ig folyamatosan csökkent, (1956 és 1958 között 2.076 tonnáról 760 tonnára), ám a következő két évben egyértelmű emelkedés mutatkozott a zabhozamokban. 1960-ban a szövetkezetek közel 4 ezer tonnás eredménye először szárnyalta túl a visszaszoruló egyéni gazdaságok 1.544 tonnára rúgó teljesítményét.

A hajdúvárosok tekintetében látható, hogy a zabtermesztés volumene mind a szövetkezetek, mind az egyéni gazdaságok esetében kivétel nélkül minden évben a legkevésbé gépesített Hajdúnánáson volt a legmagasabb. A téeszek esetében az 1960-as 212 tonnás hozam, míg az egyéni gazdaságok esetében az 1957-es 720 tonnás teljesítmény számított a legjobb eredménynek. Az is látható az adatokból azonban, hogy 1960-ban, legsikeresebb évükben sem tudták a termelőszövetkezetek túlszárnyalni a hajdúnánási egyéni gazdálkodók még ekkor is 342 tonnát kitevő termésmennyiségét.

A termésátlagok vonatkozásában az látható, hogy a nagyüzemek az 1 holdra eső átlagos termés tekintetében jobbak voltak az egyéni gazdákknál, ám a különbségek nem voltak drámaiak, sőt 1959-ben Hajdúnánáson a nagyüzemek a termésátlagok szempontjából is alulmaradtak. Ha a kiugrónak számító 1957-es évet nem számítjuk, akkor a legjobbnak tekinthető 1959-es megyei termésátlagok ösz-

szevetéséből az látszik, hogy a nagyüzemek 8 mázsát és az egyéni gazdaságok 7,6 mázsát elérő holdankénti átlaga közötti különbség nem volt jelentős. Ugyanakkor azt is el kell ismerni, hogy a vizsgált években egyes településeken, például 1958-ban Hajdúszoboszlón (6,8 és 2,9 q/kat. hold) komolynak tűnő eltérések mutatkoztak a két üzemtípus között.

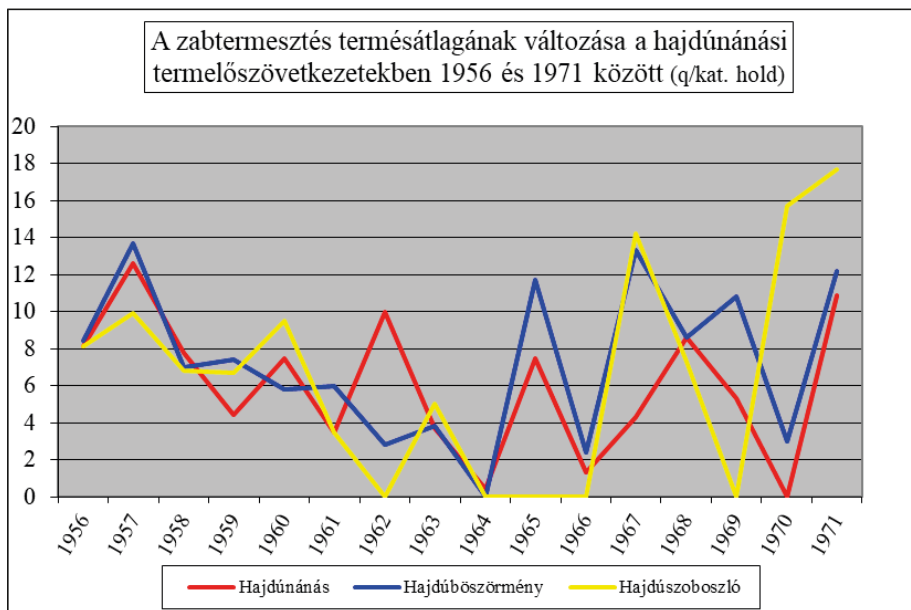


Forrás: Hajdú-Bihar Megye Fontosabb Statisztikai Adatai 1956-tól 1960-ig.
– A kötetek vonatkozó adatainak felhasználásával.

Az 1960-as évek adatai azt mutatják, hogy a megmaradt kevés kisgazdaságban, illetve a kisegítő és egyéb tanácsi gazdaságokban maradhettek lovak, mivel a zabtermesztés esetében néhány száz tonnás differencia volt a szövetkezetek és a tanácsi szektor terméseredménye között. A közös gazdaságok zabtermesztése az évtized elején a gépesítés fokozódásával csökkent, különösen az 1963 és 1964 közötti esés nevezhető drámainak (1.398 tonnáról 287 tonnára). A learatott zab mennyisége néhány száz tonna maradt a megyében egészen az évtized végéig, amikor 1968-ban átlépte az 1.100 tonnát, majd 1969-ben megközelítette az 1.500 tonnát is.

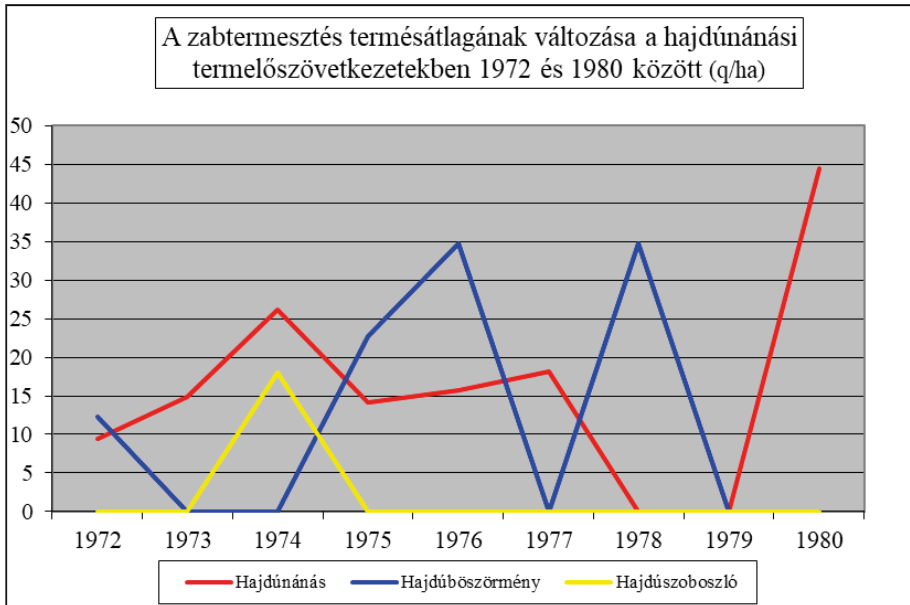
Az évtized eleji esés jól látható a hajdúvárosok vonatkozásában is, hiszen 1964-re gyakorlatilag a mindössze 3 tonna zabot learató hajdúnánási téészek kivételével minden vizsgált városban leálltak a zab termelésével. Az évtized

második felében a learatott zab mennyisége mindenütt kis volumenű maradt, s 1969-ben a 73 tonnát elérő Hajdúnánás és a 96 tonnát elérő Hajdúböszörmény mellett Hajdúszoboszlón nem is takarítottak be zabot. A termésátlagok megyei szinten 1969-ben (7 q/kat. hold), Hajdúnánáson 1962-ben (10 q/kat. hold), Hajdúböszörményben és Hajdúszoboszlón, pedig 1967-ben (13,3 és 14,2 q/kat. hold) voltak a legmagasabbak.



Forrás: Hajdú-Bihar Megye Fontosabb Statisztikai Adatai 1956-tól 1964-ig; Hajdú-Bihar Megye Statisztikai Évkönyve 1965-től 1971-ig. – A kötetek vonatkozó adatainak felhasználásával.

Az 1970-es évek elején a zab megint a növénytermesztés kedvelt terménye lett, amit a szövetkezeti állatállomány, valamint a háztáji gazdaságokban tartott állatok takarmányigényének a növekedése magyaráz. A megyei szövetkezetek zabtermesztése már 1971-ben meghaladta a 2 ezer tonnát, s az évtized folyamán kétszer, 1973-ban (2.944 t) és 1979-ben (2.897 t) is megközelítette a 3 ezer tonnás hozamot. Hajdúszoboszlón már 1972-ben felhagytak a zabbal, míg Hajdúböszörményben csak 1975-ben (95 t) és 1978-ban (80 t) sikerült érdemleges terméseredményt felmutatni. Hajdúnánáson ellenben 1973-ban 132 tonnát, míg 1974-ben 264 tonnát arattak le. Kétségtelen ugyan, hogy Nánás esetében is voltak gyengébb évek, de arra, hogy ne lett volna termés 1970 után csak kétszer, 1978-ban és 1979-ben volt példa.

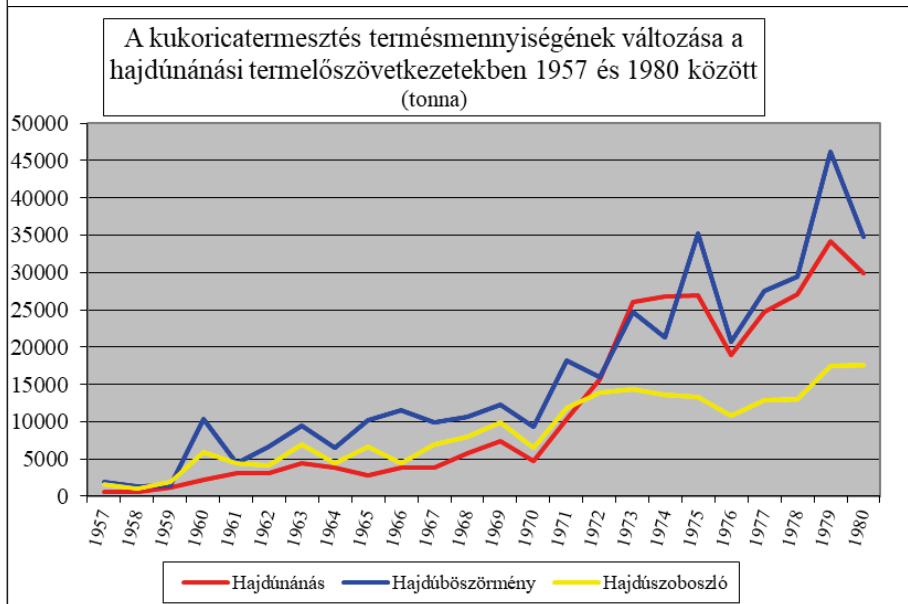


Forrás: Hajdú-Bihar Megye Statisztikai Évkönyve 1972-től 1980-ig.
– A kötetek vonatkozó adatainak felhasználásával.

A termésátlagok alakulása azt mutatja, hogy a legjobb évek a megyében 1978 (24,1 q/ha), 1980 (23,9 q/ha) és 1974 (21,1 q/ha) voltak. Hajdúböszörményben, az 1976-ban elért 34,7 mázsás és az 1978-ban elért 34,8 mázsás, míg Hajdúnánásan az 1980-ban teljesített 44,5 mázsás hektáronkénti átlagtermés volt a legkiemelkedőbb.

Kutatásaimat az alábbiakban a magyar mezőgazdaság egyik legjelentősebb terményével, a kukoricával folytatom, a kukoricatermesztésre vonatkozó fontosabb adatokat a következő táblázatok mutatják.

6. Kukoricatermesztés⁵⁷¹



Forrás: Hajdú-Bihar Megye Fontosabb Statisztikai Adatai 1956-tól 1964-ig; Hajdú-Bihar Megye Statisztikai Évkönyve 1965-től 1980-ig. – A kötetek vonatkozó adatainak felhasználásával.

A kukorica a búza mellett a legfontosabb Magyarországon termesztett szántóföldi növénynek tekinthető. Hazánkba Olaszország és Törökország közvetítésével érkezett, Erdélyben ma is törökbúzának nevezik. Az állatok takarmányozásában elsősorban energiaszolgáltató, de a termés nagyságrendje miatt fehérjetartalma is jelentősnek tekinthető. A szükséges szemesabrak mennyiség 65–70%-át, a fehérje mennyiség 40%-át a kukorica fedezi. A melegigényesebb növények közé tartozik, termesztetőségének alsó határa a nyári hónapokban nappal 19 °C, éjszaka 13 °C havi átlagban. A nagy terméspotenciál miatt vízigénye is jelentős, s így főként a mélyrétegű, humuszban gazdag, közép-kötött vályogtalajon növekedik a legjobban.⁵⁷²

Állati takarmánycént való széles körű felhasználása mellett emberi fogyasztásra is kiválóan alkalmas, és nagyon közkedvelt, így nem meglepő, hogy a vizsgált

⁵⁷¹ Hajdú-Bihar Megye Fontosabb Statisztikai Adatai 1956-tól 1961-ig. – A vonatkozó adatok felhasználásával; továbbá Hajdú-Bihar Megye Fontosabb Statisztikai Adatai 1962-től 1964-ig, valamint Hajdú-Bihar Megye Statisztikai Évkönyve 1965-től 1980-ig. – A vonatkozó adatok felhasználásával.

⁵⁷² A kukorica tulajdonságairól, termesztési adottságairól és módjáról bővebben: Szántóföldi növénytermesztés i. m. II. Részletes rész. Kukorica. 362–423.

időszakban is igen komoly mennyiséget termesztettek kukoricából. Az ízletes kukoricaszemek megfőzve önmagukban, vagy főtt ételek alapanyagaként, köretek részeként a paraszti táplálkozás fontos részei voltak, s egyetlen háztartásban sem nélkülözhatték a használatát. Emellett a kukorica nélkül szinte elképzelhetetlen lett volna a vidéken már akkor is hagyományosnak számító baromfi- és sertéstartás.

A kukoricatermesztés mennyiségi mutatóinak vizsgálata során tapasztalható jelentős felfutás háttérben olyan technikai, technológiai változások álltak, mint a sűrű vetés elterjedése, amely a modern, szelektív gyomirtó szerek használatával kiegészülve szükségtelenné tette a korábban elengedhetetlen kapás művelést. De ugyanilyen jelentőséggel bírt a hibridkukorica elterjedése is, amely az amerikai példából kiindulva a kukorica iparszerű termelési rendszerének a meghonosításával járt együtt. A hibridkukorica 1957-ben még csak a vetésterület 7 százaléka terjedt ki, 1960-ban azonban már a terület $\frac{3}{4}$ részén ilyen vetőmagvakat használtak.⁵⁷³

Az 1950-es évek második felének megyei kukoricatermesztését vizsgálva megállapítható, hogy az általában jó éveknek számító 1957-es esztendőben a tanácsai szektorban több mint 260 ezer tonna kukoricát takarítottak be, s a termés 1958-ban is 200 ezer tonna felett maradt. 1959-ben több mint 306 ezer tonnát, míg 1960-ban valamivel több, mint 251 ezer tonnát tett ki a termésmennyiség, ami jelzi, hogy a kukorica sokrétű felhasználása miatt milyen óriási hozamokra volt szükség.

A hajdúvárosok tanácsai szektorát tekintve látható, hogy a kukoricatermesztésben is Hajdúböszörmény járt az élen, hiszen minden évben 20 ezer tonna feletti hozamokat produkált, s ezek 1957-ben és 1959-ben a 25 ezer tonnát is megközelítették. Hajdúnánás és Hajdúszoboszló esetében látható, hogy jelentős ingadozások mutatkoztak a terméseredményekben, s míg 1957-ben és 1958-ban Szoboszlón rendre magasabb hozamokat értek el, mint Nánáson, 1959-ben és 1960-ban a 14 és 11 ezer feletti hozamok a két város közötti kiegyenlítődést jelzik. A termésátlagok tekintetében 1957 mellett az 1959-es évet is ki kell emelni, hiszen a megyei szinten elért 16,5 q/kat. holdat, valamint a Hajdúnánáson és Hajdúszoboszlón teljesített 17,6 és 18,4 mázsa holdankénti hozamot elérő teljesítmény 1956 és a kollektivizálás harmadik szakaszának a lezárulása közötti időszakban a legmagasabb.⁵⁷⁴

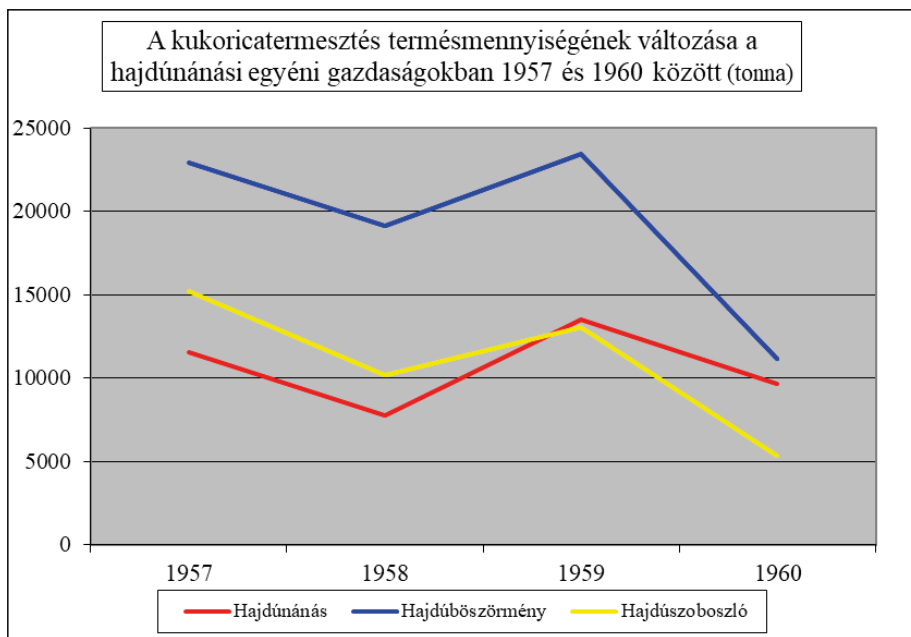
A tanácsai szektor eredményeinek összetevőit vizsgálva talán a kukorica esetében a legszembeötlőbb az egyéni gazdaságok fölénye a termelőszövetkezetekkel

⁵⁷³ Vö: Honvári J.: XX. századi magyar gazdaságtörténet i. m. 404.

⁵⁷⁴ Hajdúböszörményben, a szóban forgó időszakra vetítve az 1957-ben elért 17,8 mázsa holdankénti termésátlag jelentette az abszolút rekordot.

szemben, 1957-ben és 1958-ban például megyei szinten több mint tízszer annyi kukoricát termesztettek, mint a közös gazdaságok. A hozamok hullámzása ellenére az 1957-ben elért közel 239 ezer, s az 1959-ben teljesített majdnem 267 ezer tonna termés azt mutatja, hogy a tanácsi szektor kiváló eredményei legfőképp az egyéni gazdaságoknak voltak köszönhetőek.

Hajdúböszörmény parasztgazdaságai 1959-ben (23.438 t), Hajdúszoboszlói 1957-ben (15.208 t), míg Hajdúnánáséi ugyancsak 1959-ben (13.514 t) érték el a legmagasabb terméseredményt. A szövetkezetek kukoricatermesztésének felénkülése 1959-re és 1960-ra tehető a megyében, ám az 1960-ban learatott közel 98 ezer tonnás hozam is jelentősen elmaradt az akkor már végnapjaikat élő egyéni kisgazdaságok 153 ezer tonnát is meghaladó kukoricaterméséhez képest. Hajdúnánáson különösen lassú volt a szövetkezetek kukoricatermesztésének a kibontakozása, hiszen 1960-ban, amikor Hajdúszoboszlón közel 6 ezer, Hajdúböszörményben, pedig több mint 10 ezer tonna kukoricát takarítottak be, s ezzel felvették a versenyt a helyi kisgazdaságokkal, itt a nánási szövetkezetekben learatott alig 2.200 tonna kukorica messze elmaradt az egyéni gazdálkodók 9.674 tonnás eredményétől, s általában a hajdúvárosok szövetkezeti hozamaitól is.

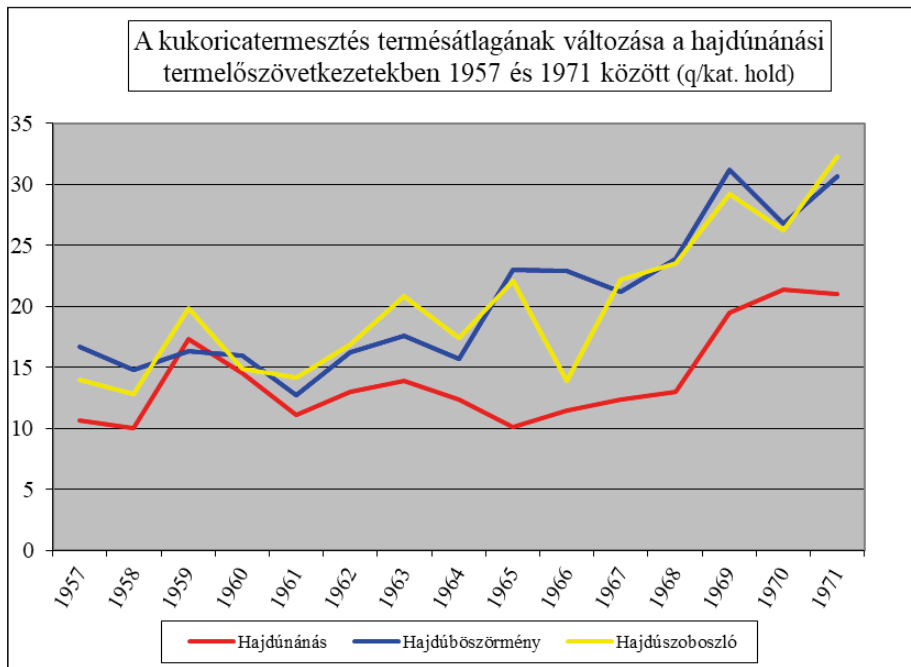


Forrás: Hajdú-Bihar Megye Fontosabb Statisztikai Adatai 1956-tól 1960-ig.
 – A kötetek vonatkozó adatainak felhasználásával.

A termésátlagok alakulása azt jelzi, hogy az egyéni gazdaságok nemcsak a learatott kukorica mennyiségét illetően, az abszolút számokban álltak magasan a kollektivizált nagyüzemek felett, hanem a kukorica esetében a hatékonysági mutatókban is versenyképesek voltak. A termésátlagok megyei tekintetben szinte teljesen megegyeztek a két üzemi forma között, ám a hajdúvárosokat figyelve látható, hogy 1957-ben és 1958-ban kivétel nélkül minden városban az egyéni gazdaságok jobb termésátlagokat értek el, mint a közös gazdaságok, s 1959-ben is csak Hajdúszoboszlón tudták a szövetkezetek megelőzni a magángazdaságokat, (19,8, illetve 18,2 q/kat. hold). 1960-ban Hajdúnánás (15,1 és 14,5 q/kat. hold) és Hajdúszoboszló (16,4 és 14,9 q/kat. hold) esetében még mindig az egyéni gazdaságok rendelkeztek jobb termésátlagokkal.

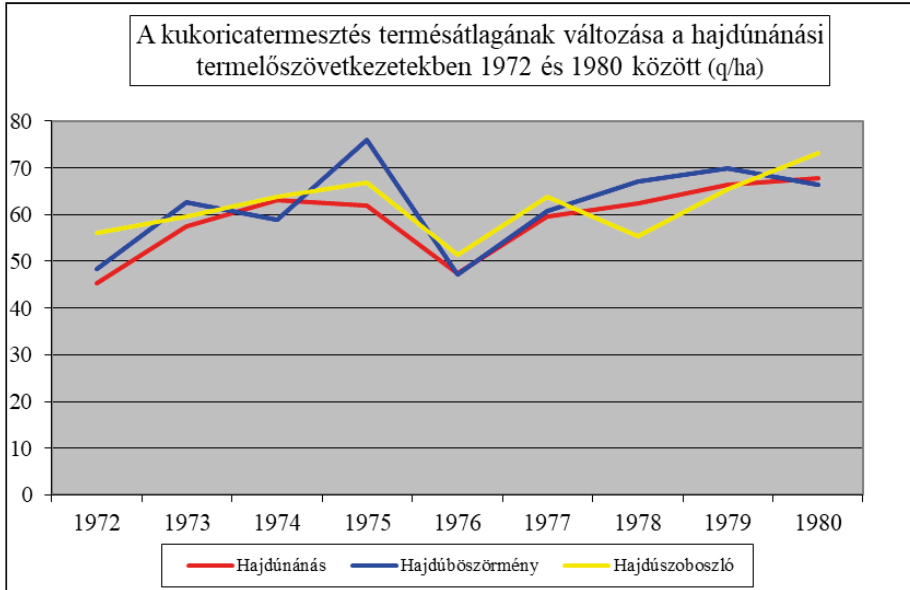
Az 1960-as évekre vonatkozó adatokból jól visszatükröződik, hogy az egyéni gazdaságok háttérbe szorítása után sem a szövetkezetek adták a tanácsi szektor kukoricatermesztésének a többségét, a megmaradó magángazdaságok mellett tehát a kisegítő és egyéb tanácsi gazdaságoknak is felértékelődött a szerepe az évtized során. A hozamváltozások tendenciái azonban azonosak voltak, hiszen 1961 és 1963 között a tanácsi szektorban közel 195 ezerről több mint 285 ezer tonnára, míg a megyei szövetkezetek esetében több mint 77 ezerről közel 132 ezerre nőtt a learatott kukorica mennyisége. Ezt követően 1964-ben és 1967-ben kisebb megtorpanás következett, de az évtized végére, 1969-re a kukorica hozama a tanácsi szektorban meghaladta a 340, míg a szövetkezetekben a 161 ezer tonnát.

A termésátlagok vonatkozásában megállapítható, hogy a 20 q/kat. hold feletti eredmények már jónak számítottak, ám 1969-ben, a tanácsi szektorban a holdankénti learatott kukorica mennyisége Hajdúböszörmény és Hajdúszoboszló esetében meghaladta a 29 mázsát, míg a hajdúböszörményi termelőszövetkezetek elérték a 31,2 mázsás teljesítményt is. Hajdúnánáson a legjobb év ugyancsak 1969 volt, ám a termelőszövetkezetek és a tanácsi szektor által felmutatott 19,5 és 20,7 q/kat. holdas termésátlag jelentősen elmaradt a többi hajdúvárosétól és a megyei átlagtól is.



Forrás: Hajdú-Bihar Megye Fontosabb Statisztikai Adatai 1956-tól 1964-ig; Hajdú-Bihar Megye Statisztikai Évkönyve 1965-től 1971-ig. – A kötetek vonatkozó adatainak felhasználásával.

Az 1970-es évekre vonatkozó szövetkezeti adatok a kukoricatermesztés óriási mértékű felfutásáról tanúskodnak, hiszen az 1970 és 1975 közötti alig több mint 105 ezer tonnáról 384 ezer tonna fölé ugró hozamnövekedést nem is lehetne más-ként jellemezni. Az 1976-os megtorpanás (ekkor is közel 240 ezer tonnás megyei termés volt!) után a kukorica termésmennyisége tovább növekedett, s 1979-re a termelősövetkezetek betakarítása átlépte a 430 ezer tonnás határt. A hajdúvárosok hozamnövekedése talán Hajdúszoboszló kivételével (itt az 1979-es és 1980-as évben is 18 ezer tonna alatt maradt a termés) mindenütt ugrásszerű volt. 1979-ben Hajdúnánáson 34 ezer, Hajdúböszörményben, pedig 46 ezer tonna felett volt a termelősövetkezetekben betakarított kukorica mennyisége.



Forrás: Hajdú-Bihar Megye Statisztikai Évkönyve 1972-től 1980-ig.
 – A kötetek vonatkozó adatainak felhasználásával.

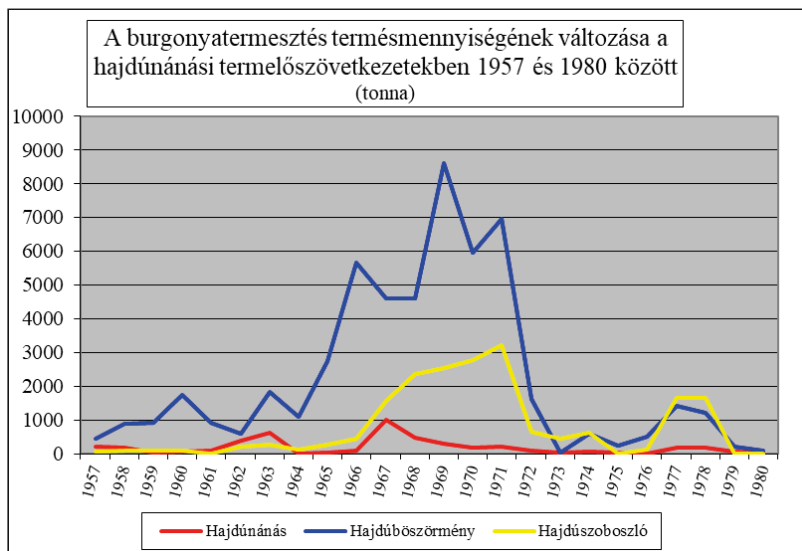
A termésátlagok változása szintén hatalmas fejlődésről tanúskodott. A legjobb hektáronkénti eredmény megyei szinten 1975-ben (63,1 q), Hajdúnánáson 1980-ban (67,7 q), Hajdúszoboszlón szintén 1980-ban (73,2 q), míg Hajdúböszörményben, 1975-ben (75,9 q) született.



Kukorica betakarítása 1977-ben (Fotó: Nábrádi Benedek)

Az alábbi kimutatásban a burgonyatermesztésre vonatkozó adatokat közöljük.

7. Burgonyatermesztés⁵⁷⁵



Forrás: Hajdú-Bihar Megye Fontosabb Statisztikai Adatai 1956-tól 1964-ig; Hajdú-Bihar Megye Statisztikai Évkönyve 1965-től 1980-ig. – A kötetek vonatkozó adatainak felhasználásával.

A burgonyával, ezzel a szántóföldi növénytermesztésben viszonylag kis területen termesztett növényfajtaival azért érdemes külön foglalkozni, mivel ízletessége és magas kalóriaértéke a paraszti háztartások, s egyáltalán a köznapi emberek egyik legfontosabb táplálékának számít még ma is. Felhasználása, elkészítésének módjai igen változatosak, s a burgonya, de még a levágott burgonyahéj is a sertések fontos kiegészítő tápanyagforrása.

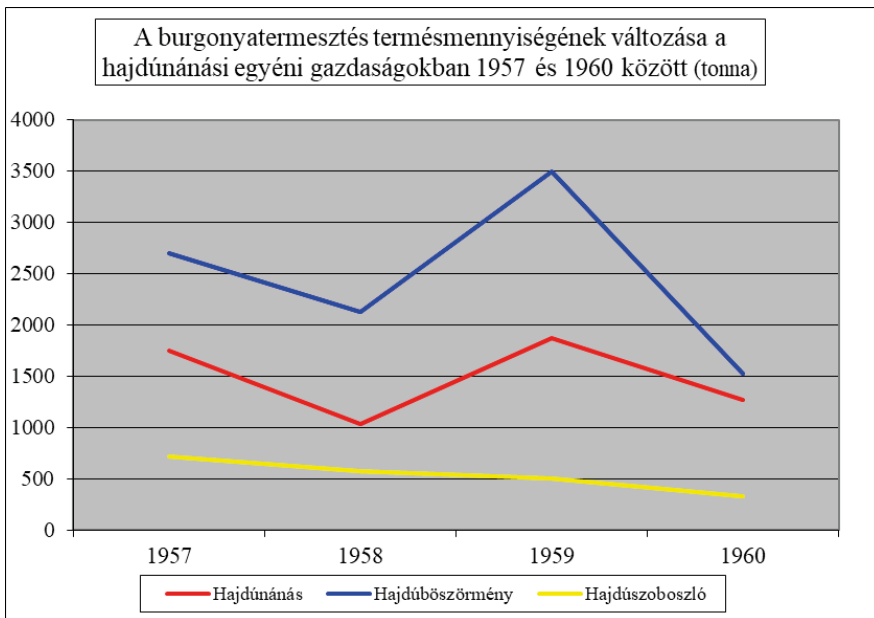
A kenyérgabonákat követően a legfontosabb népelelmezési növény, amely szénhidrátban, C-vitaminban, esszenciális aminosavakban és ásványi anyagokban gazdag tápanyagforrás. A hűvösebb időjárású, mérsékelten meleg nyarú, páradús levegőjű, csapadékosabb tájakat kedveli, s mivel Magyarországon a nyári klíma inkább meleg, szárazra hajló, a burgonya csak nagy alkalmazkodóképessége miatt termesztethető eredményesen. Hazánkban főként a homoktalajon növekedik és érke be a legjobban.⁵⁷⁶

⁵⁷⁵ Hajdú-Bihar Megye Fontosabb Statisztikai Adatai 1956-tól 1961-ig. – A vonatkozó adatok felhasználásával.; továbbá Hajdú-Bihar Megye Fontosabb Statisztikai Adatai 1962-től 1964-ig, valamint Hajdú-Bihar Megye Statisztikai Évkönyve 1965-től 1980-ig. – A vonatkozó adatok felhasználásával.

⁵⁷⁶ A burgonya tulajdonságairól, termesztési adottságairól és módjáról bővebben: Szántóföldi

A burgonyatermesztés hozamai 1956-ot követően az eddig bemutatott növénykultúrákhoz hasonlóan igen ingadozóak voltak. A megye tanácsi szektorában a burgonyatermesztés 1959-ig 100 ezer tonna alatt maradt, ám ekkor megközelítette a 115 ezer tonnát, s a következő évben is 105 ezer tonna felett alakult. Jelentősebb hozamok Hajdúböszörményben és Hajdúnánáson voltak, hiszen 1957-ben megközelítőleg 3.140 és 1.960 tonna, míg 1959-ben 4.410 és 1.897 tonna burgonyát szedtek fel ezekben a városokban. Hajdúszoboszlón folyamatosan csökkentek az eredmények, 1957 és 1960 között 760 tonnáról 417 tonnára.

Az egyéni és közös gazdaságok vonatkozásában a burgonyatermesztés egyértelműen az előbbiekre felé tolódott el. Az 1957-ben elért 91 ezer tonna feletti, az 1958-as 89 ezer tonnát meghaladó, és az 1959-es 108 ezer tonnától is magasabb terméseredmény az egyéni gazdaságokban azt mutatja, hogy a tanácsi szektorban jelentkező termésmennyiség elsősorban ezeknek a kisüzemeknek volt köszönhető. Az 1959-ben Hajdúböszörményben elért 3.497 tonna, és a Hajdúnánáson teljesített 1.872 tonna burgonya hozam különösen jónak számított, hiszen mindeközben a böszörményi szövetkezetek 913 tonna, míg a hajdúnánásiak alig 25 tonna burgonyát tudtak betakarítani.



Forrás: Hajdú-Bihar Megye Fontosabb Statisztikai Adatai 1956-tól 1960-ig.
– A kötetek vonatkozó adatainak felhasználásával.

növénytermesztés i. m. II. Részletes rész. Burgonya. 574–617.

A szövetkezetek esetében megyei szinten folyamatos volt a növekedés, hiszen 1957 és 1960 között alig több mint 5.400 tonnáról közel 24 ezer tonnára nőtt a burgonyatermés, azonban a vizsgált hajdúvárosokban csak az 1960-ban, Hajdúböszörményben elért 1.734 tonnás eredmény tudta felülmúlni az egyéni gazdálkodók ekkor 1.521 tonnát kitevő teljesítményét. A megyei és a hajdúböszörményi tendenciával ellenkező módon azonban Hajdúnánáson 1959-ig folyamatosan csökkent a szövetkezetek burgonyatermesztése, s 1960-ban is a 70 tonnára emelkedő hozam még a rendkívül alacsony hozamokat produkáló hajdúszoboszlói termelőszövetkezetek eredményétől (86 t) is elmaradt.

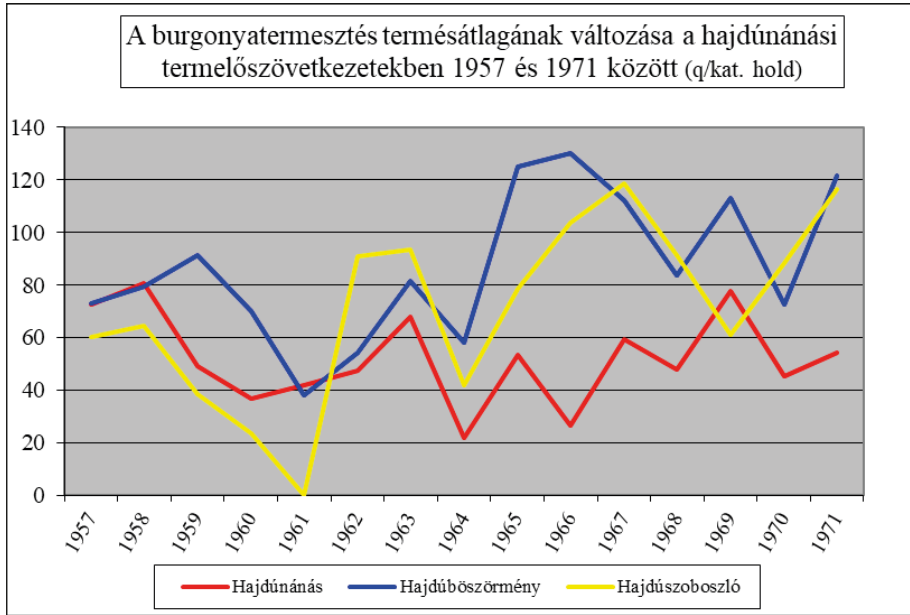
A termésátlagokból lesűrhető, hogy a legjobb holdankénti terméseredmény megyeszerte 1959-ben született, az egyetlen kivételt Hajdúszoboszló jelentette, ahol 1957-ben 73,1 q/kat. holdas termésátlagot sikerült elérni a tanácsi szektorban. Az egyéni gazdaságok és a termelőszövetkezetek vonatkozásában 1959-ben és 1960-ban előbbieket megyei szinten és városonként is nagyobb átlagos hozamokat takarítottak be, mint a nagyüzemek, ám a hajdúböszörményi téészekben teljesített 91,3 q/kat. holdas (1959) és a 70,2 q/kat. holdas (1960) kiugró termésátlagok kivételt képeztek.

Az 1960-as évek folyamán látható a burgonyatermesztés esetén sem a kollektívizált közös gazdaságok játszották a főszerepet megyei szinten, sokkal inkább a tanácsi szektorhoz tartozó egyéb gazdaságok, amit a terméseredmények között mutatkozó nagyságrendi különbség is jelez. 1961-től 1963-ig nőttek a burgonya hozamai, s a betakarított termés a tanácsi szektorban a több mint 62 ezer tonnáról 85 ezer tonnát meghaladó szintre, míg a szövetkezeteknél 24.425 tonnáról 44.038 tonnára emelkedett. 1964-ben a hozamok mindenütt visszaestek (55.087 és 26.920 tonnára), ám az ismételt növekedés hatására 1966-ra a tanácsi szektor burgonyamennyisége 128.403 tonnára, míg a termelőszövetkezeteké 70.022 ugrott.

A hajdúvárosokban jól látható, hogy különösen Hajdúnánás és Hajdúszoboszló szövetkezeteiben indult be nehézkesen a burgonyatermesztés, hiszen míg 1965-ben, Hajdúböszörményben már 2.730 tonna termelt, addig Szoboszlón 275 tonna, Hajdúnánáson, pedig alig 32 tonna. 1967-ben Hajdúnánás 992 tonnás, Hajdúszoboszló 1.553 tonnás betakarításával felzárkózni látszott Böszörmény (4.593 t) mögé, ám ezután Szoboszlón nőni, míg Nánáson zuhanni kezdtek a hozamok.

A termésátlagok a megyében tanácsi és szövetkezeti szinten is 1966-ban alakultak a legmagasabban (80,1, illetve 89,1 q/kat. hold), ám városonként több kiugró eredmény is született. Hajdúnánáson a termelőszövetkezetek 1969-ben (77,6 q/kat. hold), a tanácsi szektor 1966-ban (58,1 q/kat. hold); Hajdúböszörményben a téészek és a tanácsi szektor is 1966-ban (130,1, illetve 113,7 q/kat. hold). míg

Hajdúszoboszlón mindkét szint 1967-ben (118,5 és 100,6 q/kat. hold) érte el a legjobb átlagos termést.

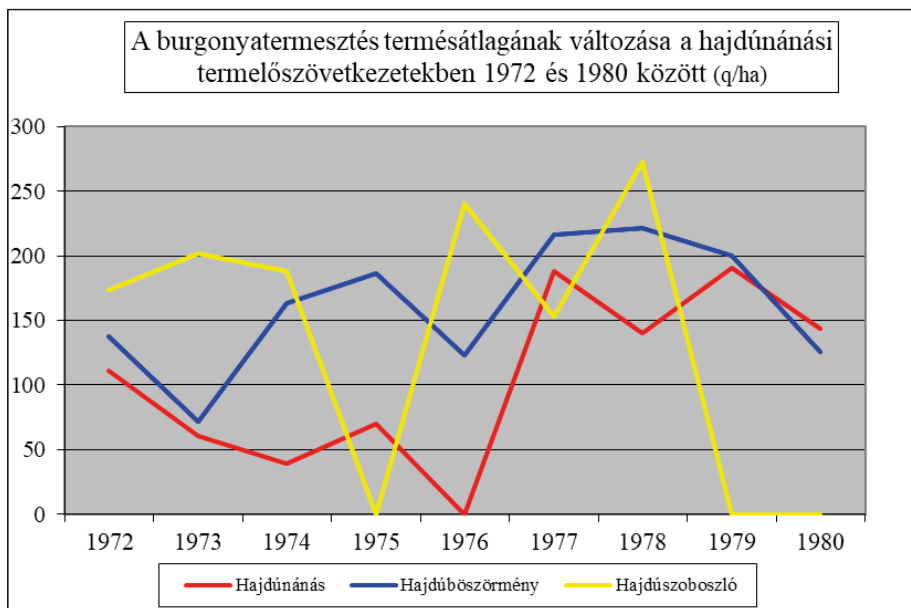


Forrás: Hajdú-Bihar Megye Fontosabb Statisztikai Adatai 1956-tól 1964-ig; Hajdú-Bihar Megye Statisztikai Évkönyve 1965-től 1971-ig. – A kötetek vonatkozó adatainak felhasználásával.

Az 1970-es években az elterjedő intenzív művelésnek köszönhetően jelentős javulás mutatkozott a terméseredményekben. A termesztés egész folyamatát gépesítették, vetőgépek, ápoló gépek, betakarító gépek, tárházi manipuláló gépek, speciális burgonyatárolók tették hatékonyabbá a munkát, bár az igaz, hogy ezek az egyedi géptípusok jelentősen megemelték a költségráfordítás volumenét is.⁵⁷⁷ Az 1970-es évek Hajdú-Bihar megyében is gyors felfutással kezdődtek, s a megye termelőszövetkezeteiben már 1971-ben évtizedes rekordot jelentő 66.675 tonnás betakarítás volt, ám ezt követően a burgonyatermesztés volumene 20–30 ezer tonnával alacsonyabb szinten ingadozott 1980-ig. Hajdúböszörményben az 1970-es évek elején a burgonya hozama csökkenni kezdett, s 1973-ban mindössze 43 tonnát gyűjtöttek be a szövetkezetek földjeiről. Ez a szint később emelkedett ugyan, de a legmagasabb hozam ezután csak az 1978-ban elért közel 1.200 tonna volt. Hajdúnánáson a termelőszövetkezetek az egész évtized folyamán nagyon alacsony (200 tonna alatti) betakarítási szintet értek el, s 1976-ban nem is szedtek

⁵⁷⁷ Vö: Szántóföldi növénytermesztés i. m. II. Részletes rész. Burgonya. 576.

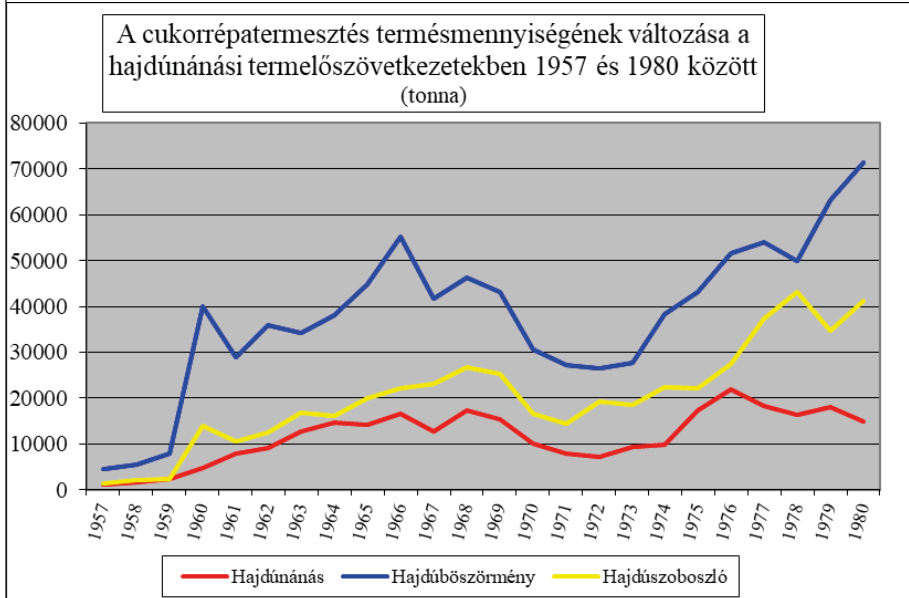
fel burgonyát. Hajdúszoboszlón a szintén rendkívül alacsony burgonya hozamok az évtized második felében még felfutottak (1977-ben és 1978-ban 1.600 tonnát meghaladó betakarítás volt), ám 1975 után, 1979-ben és 1980-ban a szövetkezetek nem is termesztettek burgonyát.



Forrás: Hajdú-Bihar Megye Statisztikai Évkönyve 1972-től 1980-ig.
– A kötetek vonatkozó adatainak felhasználásával.

A termésátlagok változása viszont egyértelműen a hatékonyabb művelésre engednek következtetni, mivel megyei szinten a hektáronkénti átlagos termés már 1974-ben átlépte a 200 mázsás határt (209 q/ha hold), s 1978-ban a 306 mázsát is elérte. Hajdúböszörményben és Hajdúszoboszlón a legjobb átlagok 1978-ban (221,7 és 273 q/ha) születtek, míg a hajdúnánási termelőség-szövetkezetek 1979-ben (190,7 q/ha) teljesítették a legmagasabb hektáronkénti terméseredményt.

A következő növényfajta, amit megvizsgálunk a cukorrépa lesz, a termesztési adatok az alábbi táblázat alapján követhetők.

8. Cukorrépa termesztés⁵⁷⁸

Forrás: Hajdú-Bihar Megye Fontosabb Statisztikai Adatai 1956-tól 1964-ig; Hajdú-Bihar Megye Statisztikai Évkönyve 1965-től 1980-ig. – A kötetek vonatkozó adatainak felhasználásával.

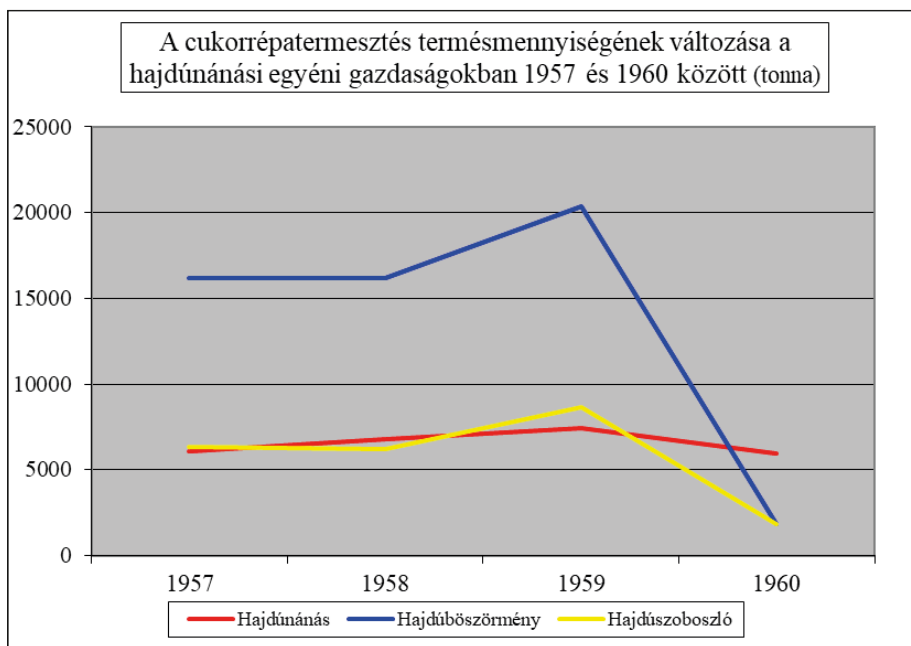
A cukorrépa a magyarországi szántóföldi növénytermesztés egyik legfontosabb terménye, a hazai cukorgyártás legfőbb alapanyaga volt. Előállítását az egész vizsgált időszakban igen nagy mennyiségben folyt, hiszen a belőle készülő cukrot egyetlen háztartás sem tudta nélkülözni. Tudni kell erről a növénykultúráról, hogy kétéves növény, az első évben a gyökerét, az ipari feldolgozás nyersanyagát szolgáló répatestet fejleszti ki, míg a második évben fejlődik ki a hajtásrendszere, a magbokor, ami kivirágzik és biztosítja a vetőmagvakat. A cukorrépa a mérsékelt égvön kifejezetten hosszúnappalos növénye, amelynek az optimális fejlődéshez naponta mintegy 15 óra napsütésre van szüksége. A talajjal szemben is a legigényesebb növények közé tartozik, hiszen csak a mély rétegű, humuszban dús, morzsalékos szerkezetű, jó víz- és tápanyag-gazdálkodású talajokon termesztendő sikeresen.⁵⁷⁹

⁵⁷⁸ Hajdú-Bihar Megye Fontosabb Statisztikai Adatai 1956-tól 1961-ig. – A vonatkozó adatok felhasználásával.; továbbá Hajdú-Bihar Megye Fontosabb Statisztikai Adatai 1962-től 1964-ig, valamint Hajdú-Bihar Megye Statisztikai Évkönyve 1965-től 1980-ig. – A vonatkozó adatok felhasználásával.

⁵⁷⁹ A cukorrépa tulajdonságairól, termesztési adottságairól és módjáról bővebben: Szántóföldi növénytermesztés i. m. II. Részletes rész. Cukorrépa. 527–565.

A cukorrépa termesztés megyei hozamai 1957-ben és 1958-ban még 200 ezer tonna alatt maradtak a tanácsi szektorban, ám 1959-re meghaladták a 270 ezret, 1960-ra, pedig megközelítették a 340 ezret is. A cukorrépa termesztés tekintetében Hajdúböszörmény volt a legjobban teljesítő hajdúváros, hiszen az 1957-ben még 21 ezer tonna alatti hozamok 1960-ra közel 42 ezer tonnára emelkedtek, miközben Hajdúszoboszlón és Hajdúnánáson az 1957-ben még 8 ezer tonna alatti (7.780,9 és 7.276,1 t) terméseredmény 1960-ra 15.812, illetve 10.818 tonnára nőtt csupán.

A tanácsi szektor eredményei a cukorrépa esetében is az egyéni gazdaságoknak voltak köszönhetőek 1960-ig. A korábbiakban már több esetben is látott hozamingadozások ellenére a magángazdaságok fölénye megkérdőjelezhetetlen volt. 1957-ben több mint 155 ezer, 1958-ban majdnem 146 ezer tonna cukorrépa termett a megye egyéni gazdaságaiban, amíg a közös gazdaságok csak nem egész 44 ezer (43.961,6 t), illetve 53.489 tonna terméseredményt tudtak csak felmutatni. Az egyéni gazdaságok legjobb éve 1959 volt, amikor teljesítményük a 173 ezer tonnát is meghaladta.



Forrás: Hajdú-Bihar Megye Fontosabb Statisztikai Adatai 1957-től 1960-ig – A kötetek vonatkozó adatainak felhasználásával.

A mezőgazdasági termelőségvetkezetek hozamai kezdetben nagyon lassan, majd egyre nagyobb ütemben emelkedtek, először 1959-ben közelítették meg a 97 ezer tonnát (96.804 t), majd 1960-ban megyei szinten több mint 293 ezer tonnát érték el, s ezzel már a rohamosan visszaszoruló egyéni gazdaságok teljesítményét (44.404 t) is magasan felülmúlták.

Az egyéni és közös gazdaságok arányát városonként vizsgálva megállapítható, hogy az előbbieket 1960-ig kivétel nélkül mindenhol túlszárnyalták a téeszéket, 1959-ben, Hajdúböszörményben például 20.344 tonnára emelkedett az egyéni gazdaságok betakarítása, míg a helyi nagyüzemek cukorrépa termesztése 7.900 tonna alatt maradt. 1960-ra azonban megváltozott a világ, az egyéni gazdaságok Bösözörményben már csak 1.812, de Hajdúszoboslón is csak 1.866 tonna cukorrépat takarítottak be, míg a városokhoz tartozó termelőségvetkezetek 39.973, illetve 13.946 tonnás eredménye a korábbiakhoz képest hatalmas növekedést jelentett. A kivétel Hajdúnánás volt, ahol az egyéni gazdaságok még 1960-ban is jobban teljesítettek, mint a közös gazdaságok, mivel 5.952 tonnás eredményük meghaladta a helyi téeszék 4.866 tonnás termésmennyiségét.

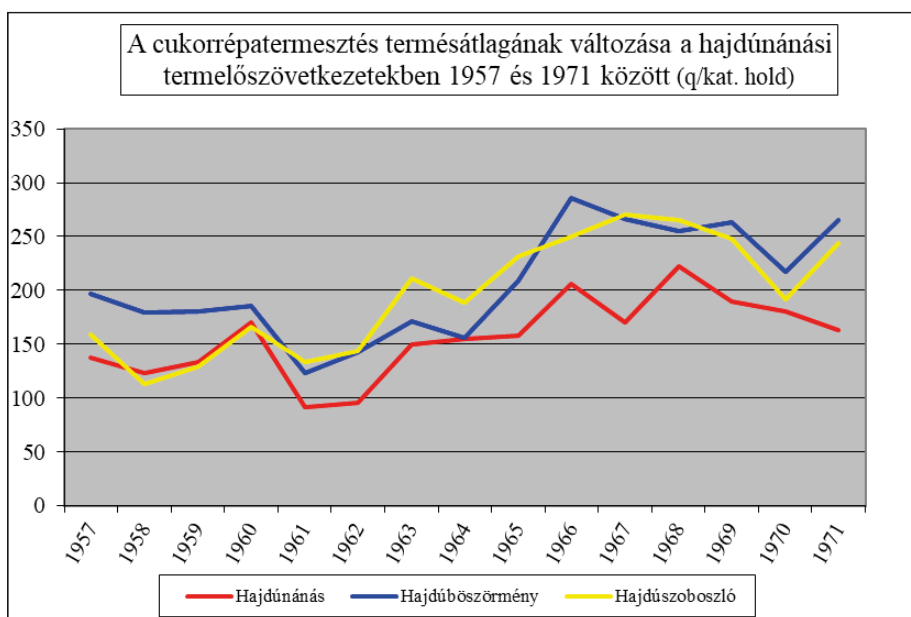
A termelés hatékonyságának növekedését a tanácsi szektorban mutatkozó 1959 és 1960 között végbement hatalmas termésátlag emelkedés is jelezte. (Megyei szinten 118,1 mázsáról 149,6 mázsára nőtt a holdanként betakarított cukorrépa mennyisége.) E mögött természetesen a jobb mutatókkal rendelkező nagyüzemek előre törése állt, bár a még működő egyéni gazdaságok termésátlagai is emelkedtek az előző évhez képest. A hajdúböszörményi termelőségvetkezetekben, 1957-ben elért 196,3, illetve az 1960-ban teljesített 185,2 q/kat. hold termésátlagtól azonban jóval elmaradt az egyéni gazdaságok legjobbnak számító 1957-es évében Hajdúböszörményben és Hajdúszoboslón holdanként betakarított 149, illetve 140,2 mázsa cukorrépa mennyisége.

Az 1960-as évekre vonatkozó adatok alapján egyértelmű, hogy az egyéni gazdaságok kiszorulása után a tanácsi szektor teljesítményét kizárólag a kollektivizált nagyüzemek határozták meg, s az egyéb tanácsi és más kiségitő gazdaságok szerepe a cukorrépa termesztésben marginális volt.

A terméseredmények növekedése az évtized során megállíthatatlannak bizonyult, s a megyében a szövetkezetek már 1963-ban közel 350 ezer tonna cukorrépat szedtek fel a földjeikről, s ez a mennyiség 1965-ben átlépte a 400 ezer tonnát, s az 1970-es évekig e felett is maradt. A legtöbb hozam 1968-ban volt, amikor kis híján 450 ezer tonna (egészen pontosan 449.014 t) cukorrépa került betakarításra. A legnagyobb volumenű cukorrépa termesztés Hajdúböszörményben folyt, ahol 1966-ban több mint 55 ezer tonnát tett ki a terméseredmény. Hajdúnánáson és

Hajdúszoboszlón is megnövekedtek a hozamok, de itt a legjobb évben (1968) is csak 17.388, illetve 26.664 tonna cukorrépa termett.

Az 1950-es évek végéhez képest a termésmennyiség mellett a termésátlagok is nagyon jelentős emelkedést mutattak. 1966-ban már a hajdúvárosok mindegyikében, de megyei szinten is mindenütt bőven 200 mázsa felett alakult a holdankénti termés. Hajdú-Bihar megyében a legjobb átlag 1968-ban született 237,5 q/kat. holddal és a hajdúnánási termelőszövetkezetek is ebben az évben érték el a legmagasabb, 222,1 q/kat. holdas termésátlagot. A holdanként leszedett cukorrépa mázsáját illetően a legjobban sikerült esztendőnek Hajdúböszörményben 1966 (285,9 q), míg Hajdúszoboszlón 1967 (270,7 q) tekinthető.

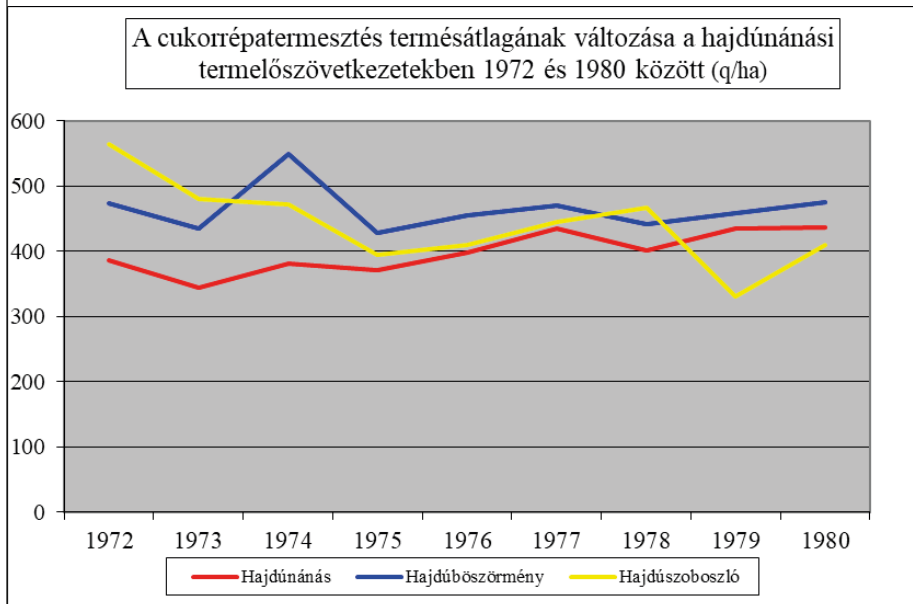


Forrás: Hajdú-Bihar Megye Fontosabb Statisztikai Adatai 1957-től 1964-ig; Hajdú-Bihar Megye Statisztikai Évkönyve 1965-től 1971-ig. – A kötetek vonatkozó adatainak felhasználásával.

Az 1970-es évek a szövetkezeti cukorrépa termesztés újabb felfutását hozták. 1970-re jelentősen, alig 270 ezer tonnára (269.917 t) esett a cukorrépa megyei hozama, ám ettől kezdve folyamatosan nőtt a termésmennyiség, és már 1974-ben ismét meghaladta a 400 ezer tonnát (408.365 t), sőt 1980-ra 546.679 tonnára ugrott. A növekedés mértéke, – Hajdúböszörményben 1972 és 1980 között 26.500 tonnáról 71.507 tonnára, Hajdúszoboszlón 1971 és 1978 között 14.533 tonnáról 43.067 tonnára, Hajdúnánáson 1972 és 1976 között 7.286 tonnáról 21.917 tonnára.

ra – azt mutatja, hogy a hajdúvárosok, ha nagyobb ingadozásokkal is, de alapvetően követték a megyei tendenciát.

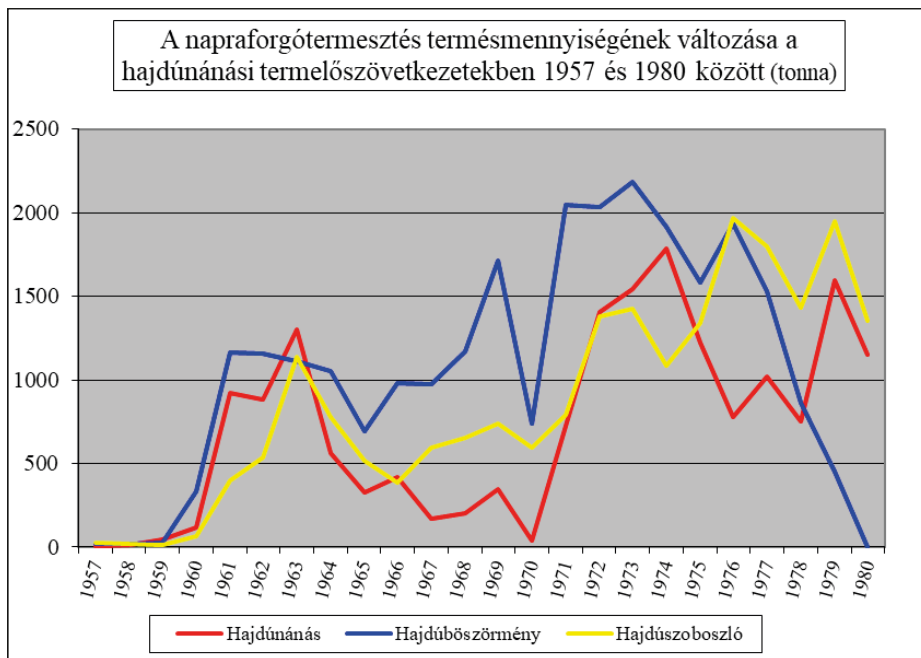
A termelés hatékonysága az 1960-as évekhez képest is tovább növekedett, s a termésátlagok 1977-ben már mind a megyében, mind a hajdúvárosokban a hektáronkénti 430 mázsát is meghaladták. Hajdú-Bihar megyében a legmagasabb termésátlagot 1974-ben (464,2 q/ha), Hajdúnánáson, pedig 1980-ban (435,8 q/ha) teljesítették. Az olyan kiugró termésátlag, mint ami 1974-ben, Hajdúböszörményben (549,4 q/ha), valamint 1972-ben Hajdúszoboszlón (564,3 q/ha) született a termelőszövetkezetek cukorrépa termesztését illetően is kiugrónak számított. A cukorrépa mellett azonban érdemes vizsgálódásunkat kiterjeszteni a takarmányrépára is, a termesztésére vonatkozó fontosabb adatok a következők.



Forrás: Hajdú-Bihar Megye Statisztikai Évkönyve 1972-től 1980-ig.

– A kötetek vonatkozó adatainak felhasználásával.

9. Napraforgó termesztés⁵⁸⁰



Forrás: Hajdú-Bihar Megye Fontosabb Statisztikai Adatai 1957-től 1964-ig; Hajdú-Bihar Megye Statisztikai Évkönyve 1965-től 1980-ig. – A kötetek vonatkozó adatainak felhasználásával.

A napraforgó a szántóföldi növénytermesztés igen elterjedt és messziről is jól azonosítható terményének számított és számít ma is, felhasználása széles körű, a pirított napraforgó magok sokak kedvelt csemegéi. A legfontosabb szántóföldi növények egyike, olaja a mindennapi táplálkozáshoz is nélkülözhetetlen. A napraforgóolaj 85–91%-ban telítetlen zsírsavakból áll és energiatartalmának 98%-a hasznosul az emberi szervezetben. Meleg időjárást és napfényt igényel, de emellett vízigénye is jelentős. A jó vízháztartású talajokban érzi jól magát, egyéb különös talajigénye nincs, laza és homoktalajon egyaránt termeszthető. A magyarországi klímát és adottságokat kifejezetten kedveli.⁵⁸¹

A napraforgó termesztés mennyiségi mutatóit vizsgálva azt érzékelhetjük, hogy a hozamok változásai ellenére a termésmennyiség sohasem zuhant egy bizo-

⁵⁸⁰ Hajdú-Bihar Megye Fontosabb Statisztikai Adatai 1956-tól 1961-ig. – A vonatkozó adatok felhasználásával; továbbá Hajdú-Bihar Megye Fontosabb Statisztikai Adatai 1962-től 1964-ig, valamint Hajdú-Bihar Megye Statisztikai Évkönyve 1965-től 1980-ig. – A vonatkozó adatok felhasználásával.

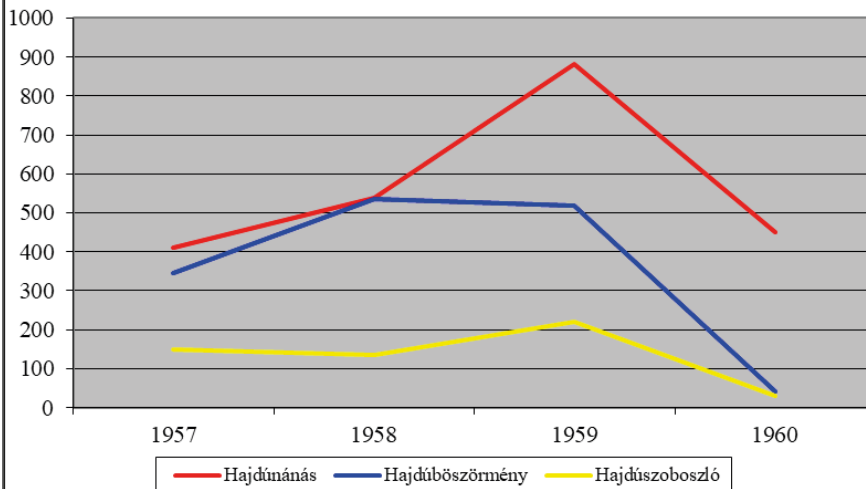
⁵⁸¹ A napraforgó tulajdonságairól, termesztési adottságairól és módjáról bővebben: Szántóföldi növénytermesztés i. m. II. Részletes rész. Napraforgó. 623–643.

nyos szint alá, napraforgóra tehát mindig volt valós igény. Noha drámai esés nem következett be a megyében termesztett napraforgó mennyiségét illetően, ez nem jelenti azt, hogy ne érdemelne kiemelt figyelmet a hozamok mögött meghúzódó agrárpolitikai és technológiai változás.

Az 1950-es évek második felében a termésmennyiség egyértelműen emelkedőben volt 1957 és 1959 között Hajdú-Bihar megye tanácsi szektorában alig több mint 11 ezer tonnáról 17.632 tonnára emelkedett a betakarított napraforgó mennyisége, s jelentősebb csökkenés csak 1960-ban (9.134 tonna) következett be. A hajdúvárosokban is 1959-ig nőttek a hozamok, ekkor a napraforgó termesztés Hajdúnánáson volt a legjelentősebb, ahol 929 tonna termelt, míg Hajdúböszörményben 547, Hajdúszoboszlón viszont csak 230 tonnát takarítottak be.

A tanácsi szektor eredményeit ezúttal is az egyéni gazdaságok adták elsősorban, hiszen míg 1957-ben és 1958-ban a megyei termelészövetkezetek hozamai még a 800 tonnát sem érték el, a paraszti magángazdaságok 10 ezer, illetve 13 ezer feletti termésmennyiségeket tudtak felmutatni. Az egyénileg gazdálkodók terméseredménye 1959-ben volt a legmagasabb, meghaladta a 15 ezer tonnát, s ebből Hajdúnánásra 883, Hajdúböszörményre 519 tonna esett.

A napraforgótermesztés termésmennyiségének változása a hajdúnánási egyéni gazdaságokban 1957 és 1960 között (tonna)



Forrás: Hajdú-Bihar Megye Fontosabb Statisztikai Adatai 1957-től 1960-ig.
– A kötetek vonatkozó adatainak felhasználásával.

1960-ban azonban az egyéni gazdaságok jelentősen visszaszorultak, a megyei termés 4.113 tonnára zuhant, s csak Hajdúnánáson volt komolyabb napraforgó betakarítás, itt a téeszek szervezése során erőltetett beléptetéseknek ellenálló gazdák még ekkor is 449 tonna napraforgót állítottak elő. A közös gazdaságok a kormányzati akarat ellenére sem működtek megfelelően, amit az is jelez, hogy noha 1960-ra a megyei (5.021 t) és a helyi hozamok (Hajdúböszörményben 336 tonna, Hajdúnánáson 117 tonna) is növekedtek, a termelőség-összetevők még nem voltak képesek pótolni az egyéni gazdaságok szétverésével keletkező hiányt.

Az adatokból világosan kiderül az is, hogy az egyéni gazdaságok a napraforgó esetében nemcsak nominálisan, a mutatókat illetően múlták felül a szövetkezeteket, hanem hatékonyságban, a termésátlagok tekintetében is egyértelmű fölényben voltak. 1959-ig megyei szinten minden évben jobb mutatóik voltak, ekkor a holdankénti betakarított termésmennyiségük 8 mázsát tett ki, míg a szövetkezetek csak 6,4 mázsát tudtak elérni.

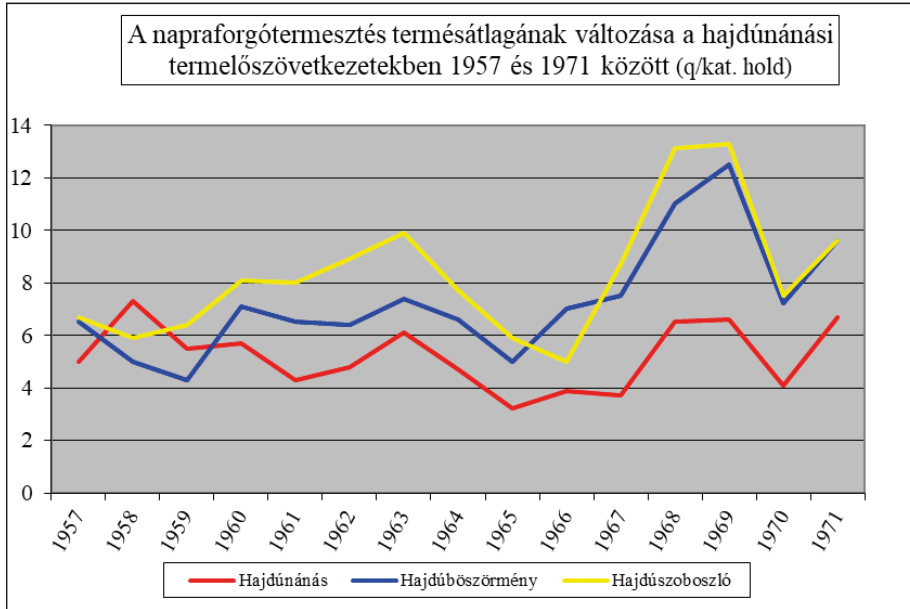
Alegjobbévükben, 1959-ben a paraszti magángazdaságok Hajdúböszörményben 10 q/kat. holdas termésátlagot is teljesítettek, miközben a közös gazdaságokban 5,5 és 6,5 mázsa között mozogtak a holdankénti hozamok. A termésátlagok kiegyenlítődése, mi több a szövetkezetek javára történő elmozdulása 1960-ban következett be, ám Hajdúnánáson még ekkor is az egyéni gazdaságok termeltek hatékonyabban (6, illetve 5,7 q/kat. hold).

Az 1960-as években a termelőség-összetevők napraforgó termesztése hirtelen megemelkedett, s már 1961-től a közös gazdaságok adták a tanácsai szektor termelésének csaknem az egészét. A napraforgó hozamai különösen az évtized első felében voltak magasak, 1963-ban megyei szinten elérték az 15.688 tonnát, ám 1966 (10.097 t) után tartósan 10 ezer alatt maradtak.

A legjelentősebb napraforgó termesztés Hajdúböszörményben folyt, ahol 1961 és 1964 között minden évben 1.000 tonna feletti terméseredmény született, ám az évtized végén a megyei tendenciánál nagyobb termésnövekedést tudtak elérni, hiszen 1969-ben több mint 1.700 tonna napraforgót takarítottak be a böszörményi szövetkezetek. Hajdúnánáson 1963-ra jutott tetőpontjára a napraforgó, amikor 1.303 tonnás eredmény született. Ezt követően a helyi termelőség-összetevők hozamai jelentősen csökkentek, s 1969-re is csak 345 tonnára tudták feltornázni azokat. Hajdúszoboszlón kezdetben kevesebb napraforgót termesztettek, mint Hajdúnánáson, ám 1965-től ez jellemzően megfordult és 1969-re a szoboszlói termelőség-összetevők teljesítménye 742 tonnára növekedett.

A termésátlagok megyei szinten 1963-ig (6,8 q/kat. hold) emelkedtek, majd egy jelentősebb és több éven át tartó visszaesést követően 1968-ban és 1969-ben elért holdankénti 7,9, illetve 8,3 mázsás terméseredménnyel az 1963-as

szintet is meghaladták. A hajdúvárosok közül a legmagasabb termésátlagok Hajdúszoboszlón születtek, ahol 1969-ben már 13,3 mázsát tett ki a holdankénti eredmény. Hajdúböszörmény mutatói nem sokkal maradtak el ettől, az említett 1969-es évben például a 12,5 q/kat. holdat kitevő termésátlag ugyancsak jónak tekinthető, ám Hajdúnánáson az átlagos termés az évtized során egyszer sem érte el a holdankénti 7 mázsát.

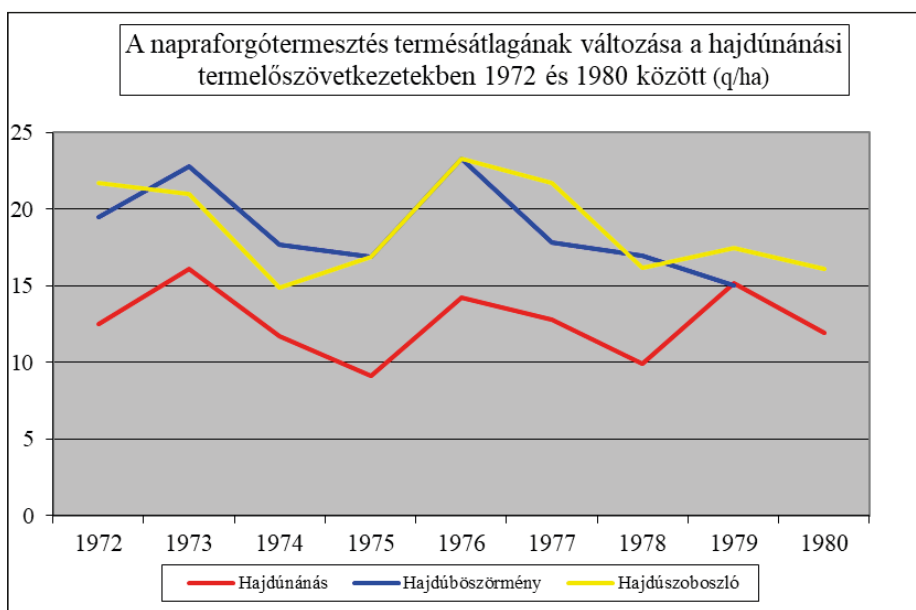


Forrás: Hajdú-Bihar Megye Fontosabb Statisztikai Adatai 1957-től 1964-ig; Hajdú-Bihar Megye Statisztikai Évkönyve 1965-től 1971-ig. – A kötetek vonatkozó adatainak felhasználásával.

Az 1970-es évek a hozamok jelentős növekedésével jártak, ami egyrészt a szövetkezetek szabadabb működését lehetővé tevő agrárpolitikának, valamint a gépesítés növekedésének és a modernebb technológiai eljárások elterjedésének volt köszönhető. 1975-től megjelentek a hazai mezőgazdaságban a hibrid napraforgófajták, amelyek jóval nagyobb olajtartalommal rendelkeztek. Hibrid napraforgómagot először 1977-ben szaporítottak a bácsalmási állami gazdaságban.⁵⁸² Hajdú-Bihar megye termelőszövetkezeteinek terméseredménye 1971-ben átlépte a 10 ezer tonnát, majd 1975-től az 1978-as év kivételével (14.732 t) rendre 15 ezer tonna felett alakult. Az évtized végén, 1979-ben 30.793 tonna napraforgót takarítottak be a megyében, ami jól mutatja a végbement fejlődést.

⁵⁸² Szántóföldi növénytermesztés i. m. II. Részletes rész. Napraforgó. 625.

Kezdetben a legjelentősebb felfutás Hajdúböszörményben következett be, ahol 1971 és 1973 között 2 ezer tonna felett alakultak a hozamok, ám ezután némileg visszaesett a napraforgó termesztés, s 1978-tól már az 1.000 tonnát sem érte el. 1980-ban Hajdúnánáson a termésmennyiség gyors felfutása miatt 1972 és 1975 között a hozamok bőven meghaladták az 1.000 tonnát, 1974-ben a korszakos csúcsot jelentő 1.783 tonnát is elérték, majd egy átmeneti csökkenést követően 1979-re ismét megközelítették az 1.600 tonnát. Hajdúszoboszlón a betakarított napraforgó mennyisége 1972-től az évtized végéig többnyire jelentősen meghaladta az 1.000 tonnát, s 1976-ban (1.971 t), valamint 1979-ben (1.946 t) a 2 ezer tonnát is megközelítette.

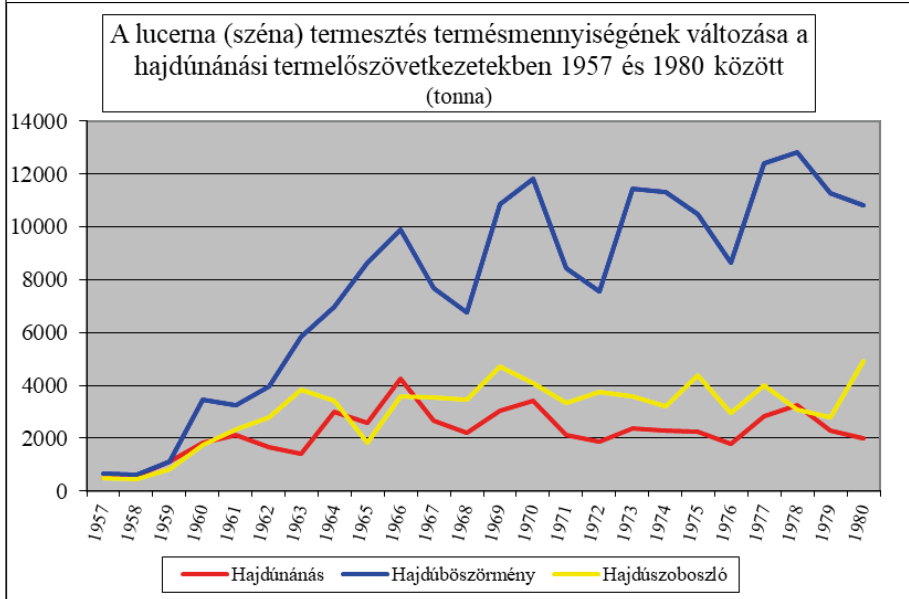


Forrás: Hajdú-Bihar Megye Statisztikai Évkönyve 1972-től 1980-ig.
– A kötetek vonatkozó adatainak felhasználásával.

A termésátlagok is jelentősen emelkedtek és megyei szint már 1973-ban 16,1 mázsa hektáronkénti terméseredményt mutattak. A hatékonysági mutatók főként Hajdúböszörmény és Hajdúszoboszló esetében többször a 20 q/ha-t is átlépték, 1976-ban például mindkét városban 23,3 mázsa napraforgót sikerült betakarítaniuk holdanként a termelőszövetkezeteknek, ami valóban jó eredménynek számított. Hajdúnánáson a közös gazdaságok termésátlagai jóval ez alatt maradtak még a két legjobb évükben, 1973-ban (16,1 q/ha) és 1979-ben (15,2 q/ha) is csak a megyei átlagot sikerült megközelíteniük a hatékonysági mutatók tekintetében.

Elemzéseim végére két olyan takarmánynövény, a lucerna és a vöröshere került, amely számos állatfajta esetében szénaként került felhasználásra az ellátmányozás és az istállózás során. A lucernatermesztésre vonatkozó részletes adatok a következő táblázatban szerepelnek.

10. Lucerna (széna) termesztés⁵⁸³



Forrás: Hajdú-Bihar Megye Fontosabb Statisztikai Adatai 1957-től 1964-ig; Hajdú-Bihar Megye Statisztikai Évkönyve 1965-től 1980-ig. – A kötetek vonatkozó adatainak felhasználásával.

A lucerna (széna), akárcsak az ezt követően, utolsóként vizsgálat alá vont vöröshere (széna), mint pillangós szálastakarmány az állatok takarmányozásában és istállózásában játszott fontos szerepet. A lucerna termőképessége és takarmányértéke miatt a legértékesebb szálastakarmány. Nitrogénszükségletének a jelentős részét közvetlenül a levegőből köti meg, fehérjében, vitaminokban gazdag, főként a karotintartalma jelentős.⁵⁸⁴ A mostoha időjárási viszonyokat is jól bírja szárazságtűrő, télálló, egyes fajtái még a 36–42 °C-on is megmaradnak. Vízhasznosítása viszont nem megfelelő, így a levegőtlen talajállapot kifejezetten árt neki. Főként

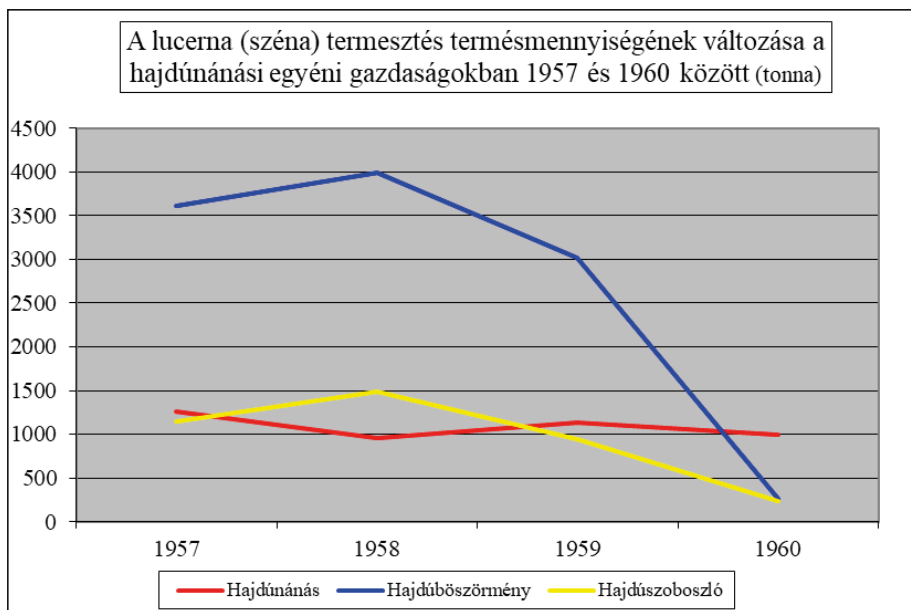
⁵⁸³ Hajdú-Bihar Megye Fontosabb Statisztikai Adatai 1956-tól 1961-ig. – A vonatkozó adatok felhasználásával.; továbbá Hajdú-Bihar Megye Fontosabb Statisztikai Adatai 1962-től 1964-ig, valamint Hajdú-Bihar Megye Statisztikai Évkönyve 1965-től 1980-ig. – A vonatkozó adatok felhasználásával.

⁵⁸⁴ A karotin az A-vitamin provitaminja.

a jó szerkezetű, mély rétegű mezősegi talajon terem meg, mivel mélyen földbe nyúló, karógyökerű növény. Többször is kaszálható, mindig újrasarjadzik, viszont nem termesztethető magas talajvízszintű területeken.⁵⁸⁵

Az 1950-es évek első felében Hajdú-Bihar megye tanácsi szektorában a lucernatermesztés előbb csak lassan, majd nagyobb léptékben emelkedett. Az 1957-ben és 1958-ban még 41 ezer tonnát alig meghaladó termésmennyiség 1959-re átlépte a 46 ezer, míg 1960-ban az 55 ezer tonnát. Érdekes viszont, hogy míg Hajdúnánáson és Hajdúszoboszlón a hozamok növekedése követte a megyei tendenciát (1960-ra 2.820, illetve 1.985 tonnára nőttek a helyi eredmények), addig a nagyobb mennyiséget termeszthő Hajdúböszörményben 1958 és 1960 között 4.630 tonnáról 3.744 tonnára csökkent a learatott lucerna mennyisége.

A tanácsi szektor teljesítménye 1960-ig ezúttal is az egyéni gazdaságoknak volt köszönhető, ám a termelőszövetkezetek előre törése és a magángazdaságok terméseredményeinek csökkenése a megyében világos és egyenletes folyamat volt. 1957 és 1959 között a közös gazdaságok lucernatermesztése alig több mint 8.600 tonnáról közel 19 ezer tonnára emelkedett, miközben az egyéni gazdaságoké 32.710 tonnáról 27.293 tonnára esett vissza.



Forrás: Hajdú-Bihar Megye Fontosabb Statisztikai Adatai 1957-től 1960-ig.

– A kötetek vonatkozó adatainak felhasználásával.

⁵⁸⁵ A lucerna tulajdonságairól, termesztési adottságairól és módjáról bővebben: Szántóföldi növénytermesztés i. m. II. Részletes rész. Lucerna. 735–771.

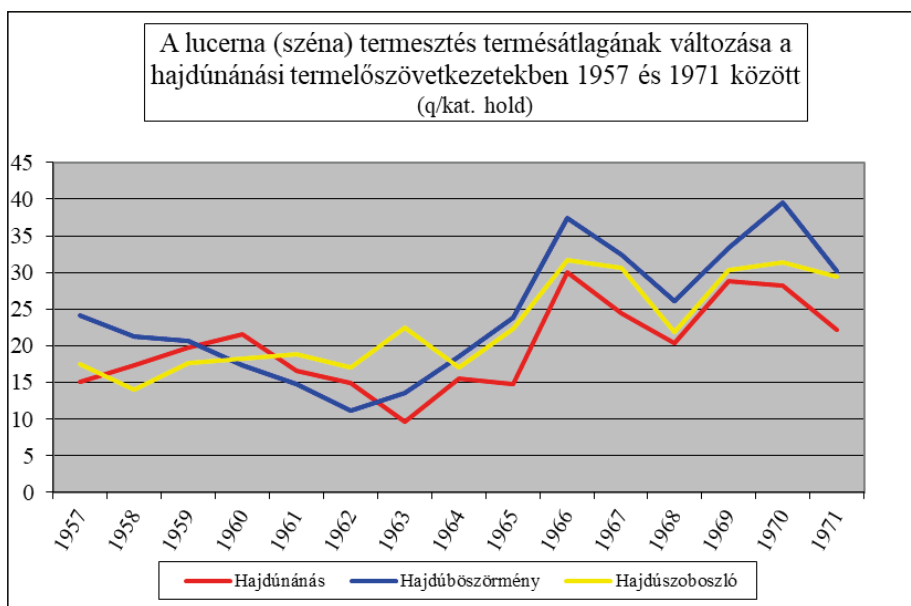
A nagy változás azonban 1960-ban történt, amikor a magángazdaságok hozamai a 10 ezer tonnát sem érték el, ellenben a közös gazdaságok megyei hozama 45.484 tonnát tett ki. Hajdúböszörményben, ahol az egyéni és a közös gazdaságok relációjában 1958-ban még 3.997 tonnás, illetve 633 tonnás hozamok születtek az előbbi javára, 1960-ban megfordult az arány, s ekkor már a nagyüzemek értek el 3.480 tonnás terméseredményt, míg az egyéni gazdaságok alig 264 tonnát tudtak csak teljesíteni. Hajdúszoboszlón, ahol szintén az egyéni gazdaságok domináltak kezdetben, már 1959-ben közeledtek a hozamok (940, illetve 838 t). 1960-ra viszont a nagyüzemekből jóval több lucerna (1.744 t) került ki, miközben az egyéni gazdaságok eredménye jelentősen (241 t) lecsökkent. A kivétel Hajdúnánás volt, ahol szintén felfutottak a termelősövetkezetek terméseredményei (1957 és 1960 között 494,4 tonnáról 1.822 tonnára), viszont az egyéni gazdálkodók még 1960-ban is tartották magukat, hiszen a körülmények dacára közel 1.000 tonna (998 t) lucernát takarítottak be.

A termésátlagok vizsgálatából jól látszik, hogy a legjobb mutatók 1957-ben és 1958-ban jellemezték a lucernatermesztést és mindez szinte teljes mértékben az egyéni gazdaságok rendkívül hatékony művelésének volt tulajdonítható. 1960-tól eltekintve ugyanis a paraszti magángazdaságok minden évben jobban teljesítettek, mint a nagyüzemek. 1957-ben a holdankénti eredmény 25,5 mázsa volt, de még 1960-ban is elérte ez a 17,9 mázsát.

A hajdúvárosokban is jól gazdálkodtak a magángazdák, különösen az 1957-ben Hajdúnánáson és Hajdúböszörményben, illetve az 1958-ban Böszörményben és Hajdúszoboszlón teljesített 25 q/kat. holdas termésátlag számított jelentősnek, hiszen ezekben az években csak a hajdúböszörményi termelősövetkezetek holdankénti hozamai haladták meg a 20 mázsás (24,1, valamint 21,3 q) átlagot. 1960-ra a nagyüzemek termésátlagai emelkedtek, Hajdúnánáson elérték a 21,6 q/kat. holdat is, miközben a magángazdaságoké visszaesett, Hajdúszoboszlón 14,9, Hajdúböszörményben 10,6 q/kat. holdra. Hajdúnánáson azonban az egyéni gazdálkodók még 1960-ban is 19,5 mázsás holdankénti terméseredményt tudtak felmutatni, ami világosan jelzi, hogy itt szegültek szembe legtovább a hatalom kollektivizáló törekvéseivel.

Az 1960-as években a megye termelősövetkezeteinek lucernatermesztése, ami a tanácsi szektor terméseredményeinek több mint 90%-át adta, fokozatosan, de egyre nagyobb ütemben emelkedett, 1963-ban elérte a 82.408 tonnát. A szövetségi hozam 1965-re alig több mint 62 ezer tonnára csökkent, majd 1966-tól ismét nagyobb mennyiségeket ért el, az 1969-ben teljesített 126.950 tonna pedig az évtized legjobb termése volt.

A hajdúvárosok többségében a termelősövetkezetek lucernatermesztése követte a megyei tendenciát, s Hajdúböszörményben, ahol a legtöbb lucernát vetették, 1966-ban megközelítették (9.880 t), 1969-ben pedig meghaladták (10.848 t) a hozamok a 10 ezer tonnás határt. Hajdúszoboszlón, bár jóval kisebb mennyiséget állítottak elő, a hozamváltozások pontosan megfeleltek a megyei folyamatoknak, itt 1969-ben takarították be a legtöbb lucernát (4.696 t). Hajdúnánáson azonban az 1960-as években is a megszokottól eltérően alakultak a folyamatok. A terméseredmények 1961 és 1963 között az általános felfutás ellenére fokozatosan csökkentek, 2.132 tonnáról alig 1.396 tonnára, ezután azonban némi emelkedés következett be, s az 1966-ban elért 4.267 tonnás hozam évtizedes csúcst jelentett.



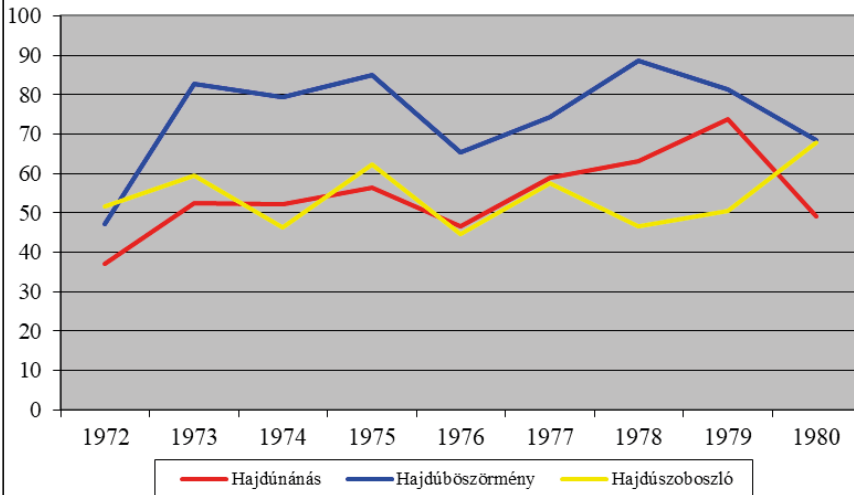
Forrás: Hajdú-Bihar Megye Fontosabb Statisztikai Adatai 1957-től 1964-ig; Hajdú-Bihar Megye Statisztikai Évkönyve 1965-től 1971-ig. – A kötetek vonatkozó adatainak felhasználásával.

A termésátlagok a megye szövetkezeteiben kezdetben hullámzóak voltak, ám az 1966-ban holdanként elért 31,1 mázsás, és az 1969-ben teljesített 31,5 mázsás átlag kimagaslónak tekinthető. Általános érvényű a megye lucernatermesztését illetően, hogy míg az évtized első felében rendre 20 mázsá alatti holdankénti terméseredmények születtek, 1965-től Hajdú-Bihar megye termésátlaga minden évben e felett alakult. A legnagyobb lucerna előállítónak számító hajdúböszörményi termelősövetkezetek is 1965-ben értek el először 23,8 q/kat. holdas termésátlagot, az 1966-os 37,4 q/kat. holdas teljesítmény pedig abszolút rekordnak tekint-

hető. Hajdúszoboszlón, ahol egyedülként már 1963-ban 22,5 mázsa holdankénti eredmény született, ugyancsak 1966 hozta el a legjobb eredményt 31,7 mázssal. Hajdúnánáson viszont, ahol 1963-ban csupán 9,6 q/kat. hold volt a termésátlag, az is meglepő, hogy a szövetkezetek teljesítménye 1966-ban átlépte a 30 mázrás (30,1 q) holdankénti hozamot.

Az 1970-es évek elején megyei szinten csökkentek a terméseredmények, 1971-ben és 1972-ben 100 ezer tonna alá, majd egy 1975-ig (149.908 t) tartó növekedés kezdődött. Az évtized végére a megye terméshozamai 120 és 130 ezer tonna között stabilizálódtak. Hajdúböszörményben a learatott lucerna mennyisége hamar növekedésnek indult, s 1973-tól csak egyszer, 1976-ban (8.665 t) nem érte el a 10 ezer tonnát. A legmagasabb hozamokat a böszörményi közös gazdaságok 1977-ben (12.391 t) és 1978-ban (12.820 t) tudták felmutatni, miközben Hajdúszoboszlón 1975 (4.380 t) és 1980 (4.923 t), Hajdúnánáson pedig 1978 (3.237 t) számított a legjobb esztendőnek.

A lucerna (széna) termesztés termésátlagának változása a hajdúnánási termelőszövetkezetekben 1972 és 1980 között (q/ha)



Forrás: Hajdú-Bihar Megye Statisztikai Évkönyve 1972-től 1980-ig. – A kötetek vonatkozó adatainak felhasználásával.

A termésátlagok is jelentősen megemelkedtek az 1970-es évek folyamán, megyei szinten 1975-ben (63 q/ha), Hajdúböszörményben 1978-ban (88,6 q/ha), Hajdúszoboszlón 1980-ban (67,9 q/ha), míg Hajdúnánáson 1979-ben (73,7 q/ha) volt a legmagasabb a hektáronként betakarított lucerna.

Láthattuk, hogy a növénytermesztés mennyiségi mutatói miként alakultak a vizsgált időszakban. A felfutás a legtöbb termény esetében kimutatható volt, ami összefüggésben állt az országos és a megyei eredmények alakulásával. Az MSZMP Hajdúnánási Városi Bizottságának az 1975. február 9-i pártértekezletre készült beszámolója is elégedetten számolt be az ágazat fejlődéséről:

„Mezőgazdasági üzemeink az elmúlt négy évben dinamikusán fejlődtek. Az itt dolgozók jó munkájuk sikeréhez hozzájárult az általános szakmai színvonal és hozzáértés, a termelés anyagi, műszaki és technikai ellátottságának jelentős mértékű fejlődése. A termelés egyre inkább iparszerűvé válik. [...] A mezőgazdasági termelésen belül a növénytermesztés fejlődése volt gyorsabb. Üzemeink a vetésszerkezet egyszerűsítésére törekedtek, négy fő növényféle [búza, kukorica, napraforgó, cukorrépa – a szerző megj.] termesztése a meghatározó. A termésátlagok dinamikusán fejlődtek. A fokozott műtrágya-használat, a vegyszerezés, a gyors gépi betakarítás együttes hatásának volt köszönhető, hogy 1974-ben a kedvezőtlen időjárás ellenére is a legmagasabb átlagtermést takarítottuk be.”⁵⁸⁶

3/c. A termelősövetkezetek állattenyésztése

A növénytermesztés mellett a mezőgazdaság másik fontos ágazatának az állattenyésztés számított, a két ágazat között azonban, mint arra a takarmánynövények esetében is utaltunk, szoros kölcsönhatás állt fenn. Mivel a takarmánynövényeket kifejezetten az állattartás igényeinek a kielégítése érdekében vetették, az állatállomány összetételének változása egyes növényfajták esetében a termelés nagyságrendjére is kihatott.

A század második felében végbement fejlődés az állattenyésztés tekintetében is óriási volt, s különösen az 1970-es évekre futott fel. Az 1934–38-as évek átlagához viszonyítva 1975-re a sertésállomány 3,5 millióról 7 millióra, a juhállomány 1,4 millióról 2 millióra nőtt, míg a legkevésbé a szarvasmarha állomány emelkedett, 1,8 millió darabról 1,9 millió darabra. A fontos igaerőt képező lóállomány esetében azonban a gépesítettség előre haladásával párhuzamosan országos visszaesés mutatkozott, 800 ezerről 200 ezerre csökkent a számuk a gazdaságokban.⁵⁸⁷ A ló, amely egykor a paraszti élet természetes velejárója volt, a termelősövetkezetekben háttérbe szorult, s a lótartás jelentőségének csökkenése a hagyományos agrárvilág megszűnésének újabb állomásának is tekinthető.⁵⁸⁸ A szarvasmarha

⁵⁸⁶ MNL HBML XXXV. 11. a/1.d. MSZMP Hajdúnánási VB. Beszámolója az 1975. február 9-i pártértekezletre. 14–15.

⁵⁸⁷ Berend T. I.: A szocialista gazdaság i. m. 221.

⁵⁸⁸ Kovács Teréz véleménye szerint az, hogy a lovak szerepét fokozatosan a traktorok és a teherautók vették át a termelősövetkezetekben, szimbolikus jelentőségű változásnak tekinthető:

tenyésztés lemaradásának fő oka a szálastakarmány termesztésének, valamint a rét- és legelőgazdálkodásnak a háttérbe szorulása volt, de szerepet játszott benne a kisebb jövedelmezőség is.⁵⁸⁹

Az igazán gyökeres változások az állattartásban is a Rákosi-korszakban kezdődtek, ezek átgondolatlansága azonban ugyanolyan súlyos következményekkel járt, mint azt a szántóföldi növénytermesztés esetében láttuk. Az 1950-es évek legelejének állattenyésztése, a közös gazdaságok létrehozásával és a parasztságra erőltetésével párhuzamosan a korábbiakhoz képest teljesen eltérő képet mutatott. A hagyományos állattartás keretei felbomlóban voltak, s a létrehozott, gyermekcipőben járó termelőszövetkezetek is főként a növénytermesztéssel, a kötelező tervekben szereplő termésmennyiség előállításával, valamint a belépéstől még mindig vonakodó egyéni gazdálkodók meggyőzésével voltak elfoglalva.

Mindebből következően az állattenyésztésben rendkívül komoly egyensúlyzavarok keletkeztek, ami súlyos károkkal járt mind az állatállományt, mind az agrárium makroökonómiai mutatószámait illetően. Az átgondolatlan, megszervezetlen s a teljesen abszurd tervutasításokra épülő állattenyésztés katasztrofális következményekkel járt és teljes kudarcot vallott, s mint arra Urbán László is felhívta a figyelmet, mindez hosszú távú környezeti ártalmakat is okozott:

„Az állattenyésztésben a rossz elhelyezési, gondozási és takarmányozási viszonyok kedvezőtlen hatása, továbbá a feltételek figyelembevétele nélkül előírt állományfejlesztési és hozamnövelési feladatok végrehajtásának erőltetése következtében mutatkozó tömeges állatelhullások [...] már az ötvenes években olyan gondokat idéztek elő az állati tetemek környezetkárosító hatása miatt, amelyek országos szinten a hatvanas-betvenes években váltak súlyosakká.”⁵⁹⁰

A környezetkárosító állatelhullások mellett a későbbi évtizedekben a nem megfelelő minőségű technológiai eljárások, a kezdetleges műtrágyák is szerepet játszottak a jó minőségű vetésterületek beszűkülésében. A környezetvédelmi szempontokat 1956-ot követően sem vették figyelembe, kizárólag csak a mennyiségi mutatók alakulása, a megfelelő állatszaporulatok elérése számított. A nagyüzemekben már valódi ipari állattenyésztés folyt, ami nagyméretű állattenyésztő telepek létrehozásával járt együtt, ahol a genetika fejlődésének köszönhetően termé-

„A lónak egyebek mellett, a parasztság számára szemében volt egy szimbolikus jelentősége, ami a traktor esetében már alig érvényesült. A ló ugyanis a reprezentáció tárgyát képezte, olyan erkölcsi értéket, amely a gazda közösségi rangját mutatta, ugyanakkor célszerű közlekedési eszközként is szerepet játszott. A tsz-szervezéssel a lóvak jelentős része a közös gazdaságba került, ahol az állományt nem fejlesztették, a csikókat eladták, s a lóvak előregedtek. [...] A tsz-ben nem volt már szükség rájuk, és a fiatalok sem kocsisok, hanem traktorosok akartak lenni.” – Kovács T.: A paraszti gazdálkodás i. m. 138.

⁵⁸⁹ Vö: Csizmadia E.: Az MSZMP agrárpolitikája i. m. 183.

⁵⁹⁰ Urbán L.: A táj- és természetátalakítás kérdése i. m. 406.

keny, egyenletes minőségű, tömegtermelésre képes fajták kitenyésztésével kezdtek foglalkozni.⁵⁹¹

Az állattenyésztés eredményességének a részletesebb vizsgálata előtt azonban fontos érzékeltetni, hogy az ország állatállományának mekkora hányada esett az alföldi régióra, s azon belül Hajdú-Bihar megyére. 1958-ban, tehát közvetlenül a kollektivizálás harmadik hullámának a megkezdése előtt az állattartás mutatói országosan a következő képet mutatták.

Az állatállomány száma Hajdú-Bihar megyében 1958-ban⁵⁹²

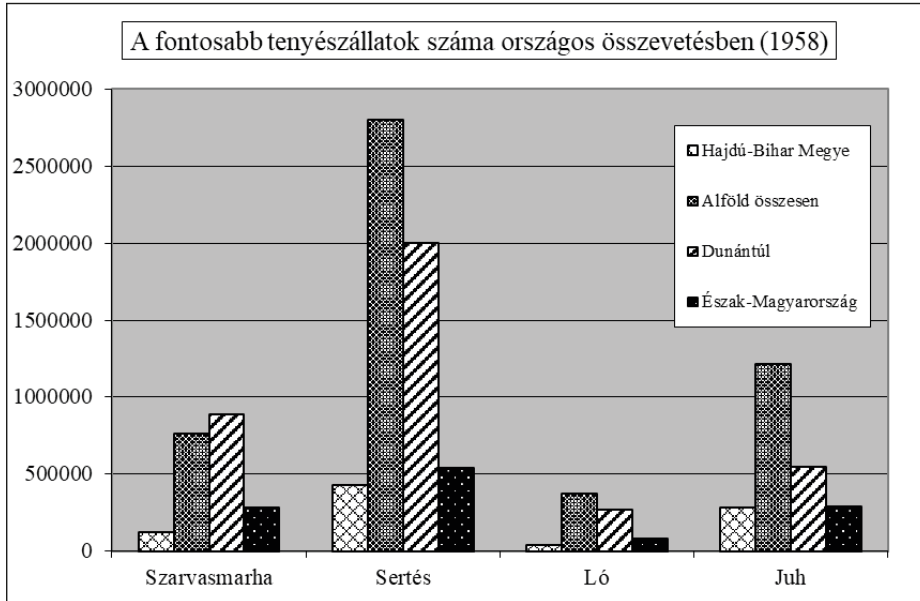
Állatállomány	Hajdú-Bihar	Alföld összesen	Dunántúl	Észak	Magyarország összesen
Szarvasmarha	123 643	764 921	888 804	282 780	1 936 505
Sertés	426 303	2 800 364	2 000 555	536 861	5 337 780
Ló	41 401	375 762	268 408	79 685	723 855
Juh	284 900	1 213 014	546 363	290 122	2 049 499

Az adatok szerint Magyarországon 1958-ban a számos állatok száma meghaladta a 10 milliót, s ebből több mint 5 millió az Alföldre esett. A Dunántúlon több mint 3 millió 700 ezer számos állat volt, Észak-Magyarországra viszont csak megközelítőleg 1 millió 190 ezer darab jutott, ami elsősorban a szűkösebb legelőterületekkel magyarázható.

Az állatállomány Hajdú-Bihar megyében 876.247 darabra rúgott, ami az Alföldhöz képest 17%-os, az országos arányokhoz képest 8,7%-os részesedést jelentett, vagyis a megye az állattenyésztési ágazat tekintetében is fontos szerepet játszott nemzetgazdasági szempontból is. Az egyes állatfajták esetében azt láthatjuk, hogy a két legnagyobb számban tartott számos állat a sertés (5.337.780 db) és a juh (2.049.499 db) volt, szarvasmarhából 1.936.505 darab, míg lóból 723.855 darab volt az országban.

⁵⁹¹ Vö: Kovács T.: A paraszti gazdálkodás i. m. 142.

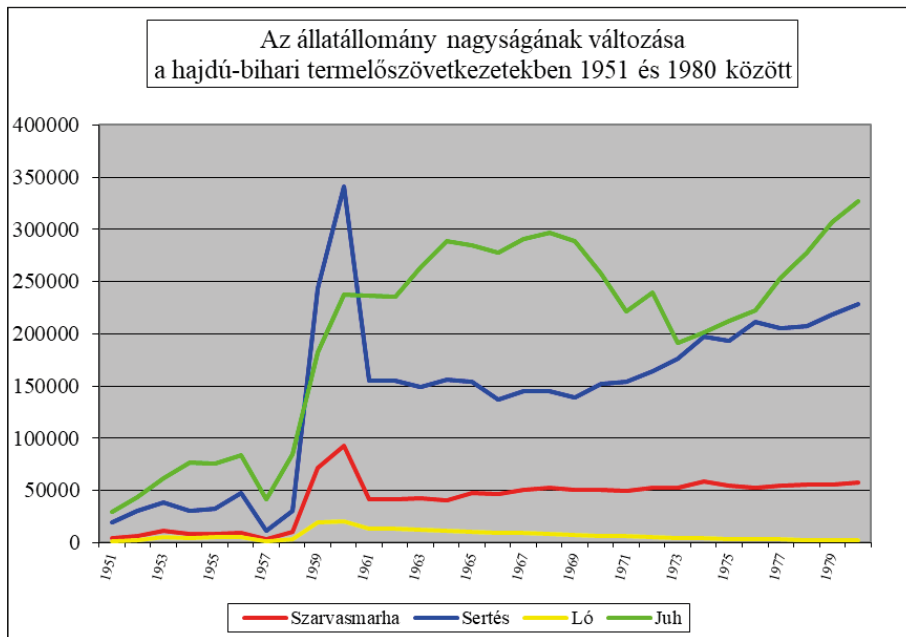
⁵⁹² Hajdú-Bihar Megye Fontosabb Statisztikai adatai. 1957. Debrecen, 1959. VII.



Forrás: Hajdú-Bihar Megye Fontosabb Statisztikai adatai. 1957. Debrecen, 1959. VII.

A tájegységek közötti megoszlásból az látszik világosan, hogy a sertésből, juhból és lóból is a legtöbbet az Alföldön, a legkevesebbet pedig Északon tenyésztették. A szarvasmarha esetében a Dunántúl 888.804 darab egyede több volt, mint az Alföldön tartott 764.921 darab szarvasmarha. Hajdú-Bihar megyében a sertés-tartás volt a legjelentősebb, hiszen itt 426.303 darab állatot tenyésztettek, ami az Alföld állományának 15,2%-ával, és az országos állomány 8%-ával volt egyenértékű. A juhtartás esetében 284.900 állatról beszélhetünk a megyében, ami az Alföld vonatkozásában 23,5%-os, országosan pedig 13,9%-os részarányt jelent. Ugyanezek az arányok a szarvasmarha tenyésztés (123.643 db) esetén 16,1 és 6,4%, a ló-tartás (41.401 db) esetén pedig 11 és 5,7%.

Hajdú-Bihar megye a különböző állatfajták tekintetében tehát megkerülhetetlen szerepet játszott regionálisan és országosan is, a számos állatok tartásából jelentős mértékben vette ki a részét. Tényleges méreteihez képest különösen a juhtartás vonatkozásában volt felülreprezentált a megye, hiszen az Alföldön tartott juhok közel negyedét Hajdú-Biharban tenyésztették.

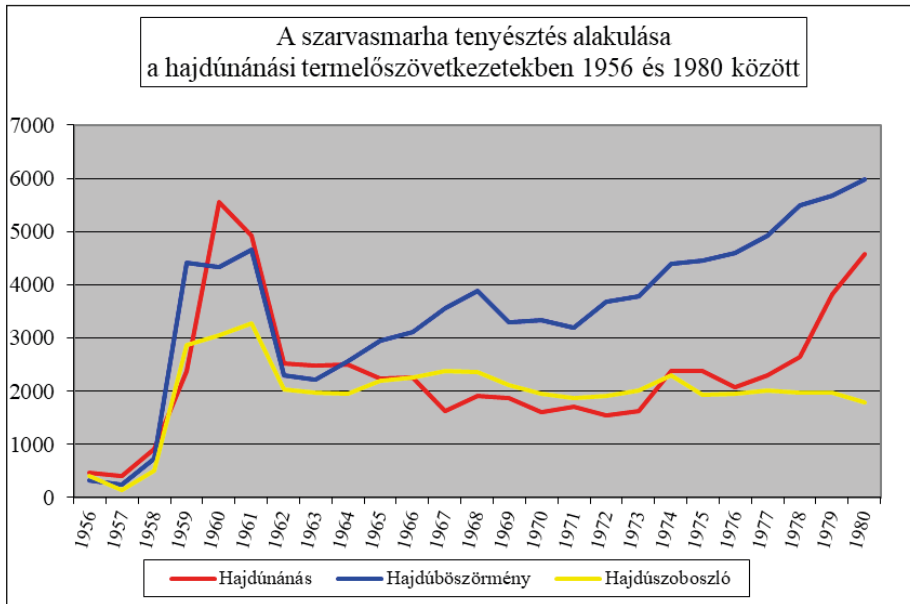


Forrás: Hajdú-Bihar Megye Fontosabb Statisztikai Adatai 1956-tól 1964-ig; Hajdú-Bihar Megye Statisztikai Évkönyve 1965-től 1980-ig. – A kötetek vonatkozó adatainak felhasználásával.

Vizsgálataimat kiterjesztem a megyén belül a hajdúvárosokra is, hogy megnézzük, Hajdúnánás állattenyésztése megyei szinten mekkora nagyságrendet képviselt, így további következtetéseket vonhatunk le. A szarvasmarha tenyésztés 1956-ot követő megyei megoszlásáról a következő adatokkal rendelkezem.

1. Szarvasmarha tenyésztés

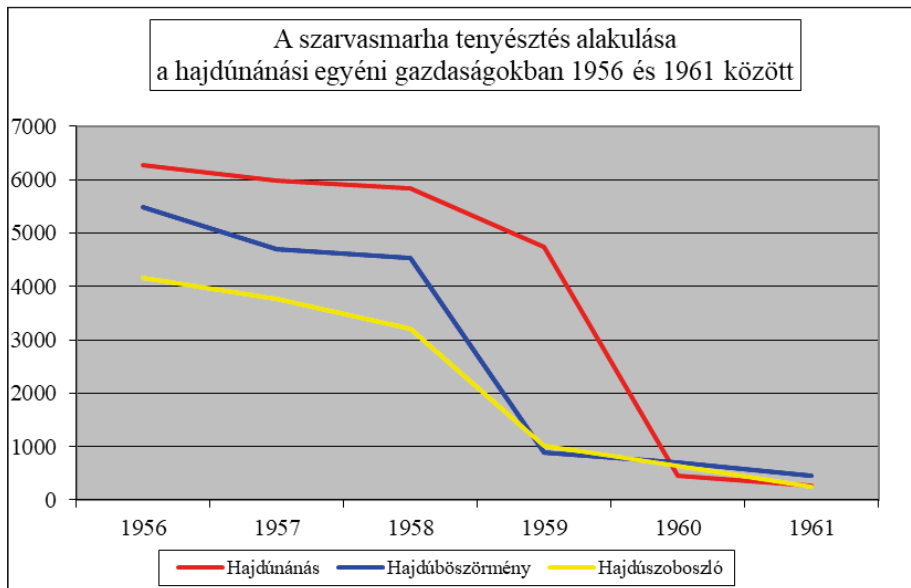
A korábban már ismertetett megyei adatoktól eltekintve a hajdúvárosok vonatkozásában azt figyelhetjük meg, hogy az 1950-es évek első felében tanácsi szinten a legjelentősebb szarvasmarha tenyésztés Hajdúnánáson folyt. 1959-ben például 7.144 állatot tartottak a városban, s ez a szám 1961-ben is 5.500 felett volt. Hajdúböszörményben és Hajdúszoboszlón 1956-ban volt a legtöbb szarvasmarha 5.813, illetve 4.567, ezután ezek a számok csökkentek, s tartós emelkedés csak az 1960-as évek elején kezdődött. A folyamatok háttérben természetesen az egyéni gazdaságok megszüntetése és a közös gazdaságokra való áttérés húzódott meg, valamint az ebből a szerkezetváltásból adódó kiesés.



Forrás: Hajdú-Bihar Megye Fontosabb Statisztikai Adatai 1956-tól 1964-ig; Hajdú-Bihar Megye Statisztikai Évkönyve 1965-től 1980-ig. – A kötetek vonatkozó adatainak felhasználásával.

Hajdúböszörmény és Hajdúszoboszló esetében az egyéni gazdaságok kezdetben meghatározó szerepe (1956-ban Hajdúböszörményben 6.278, Hajdúszoboszlón pedig 5.491 szarvasmarhát tartottak) 1959-ig tartott. Ebben az évben, a kollektivizálás új hullámának megfelelően a termelőszövetkezetek vették át a vezető szerepet, a korábban néhány száz marhával szemben Böszörményben 4.410, Szoboszlón pedig 2.873 állatot tenyésztettek, miközben az egyéni gazdaságok állománya 880-ra, illetve 1.010-re csökkent.

A szövetkezetek szerepének növekedése és az egyéni gazdaságok visszaszorulása tovább folytatódott, de a szarvasmarha tartás mennyiségi mutatói elmaradtak a korábbi évekhez képest, a kiesést tehát a nagyüzemek városi szinten sem tudták pótolni. A termelőszövetkezetek és az egyéni gazdaságok mennyiségi mutatói elszakadtak egymástól, 1961-ben Hajdúböszörményben 4.654 és 450, Hajdúszoboszlón 3.275 és 255 állatot tenyésztettek.



Forrás: Hajdú-Bihar Megye Fontosabb Statisztikai Adatai 1956-tól 1961-ig.
– A kötetek vonatkozó adatainak felhasználásával.

Hajdúnánás számos tekintetben azonban eltérő képet mutatott. Mint említettük a szarvasmarha tenyésztés volumene itt volt a legnagyobb, s ez a nagyságrend az egyéni gazdaságok érdeme volt. 1956-ban például a tanácsi szektor 6.751 állatot számláló állományából 6.278 magángazdaságokban volt. Az egyéni gazdálkodók visszaszorulása Hajdúnánáson később következett be, mint a többi hajdúvárosban, itt 1959-ben még kitartottak, hiszen 4.746 szarvasmarhával rendelkeztek. 1960-ban azonban már csak 463 állat maradt, miközben a termelőszövetkezetek állománya 5.550-re ugrott, ez a nagyüzemi mennyiség azonban nem bizonyult tartósnak, csökkenő tendenciát mutatott a későbbiekben.

A kollektivizálás befejeződését követően a termelőszövetkezetek közös gazdaságaiban mindenütt csökkent a szarvasmarhák száma. Hajdúnánáson a csökkenés mélypontjának 1967 (1.621 db), 1970 (1.605 db) és 1977 (1.543 db) tekinthető, majd gyors növekedés kezdődött, és 1974-től a közös állomány minden évben meghaladta a 2 ezer állatot. 1980-ra a hajdúnánási termelőszövetkezetek közös gazdaságaiban tartott szarvasmarhák száma 4.587-re emelkedett.

A legjelentősebb állomány azonban Hajdúböszörményben volt, itt már 1966-tól tartósan 3 ezer darab felett alakult a szarvasmarhák száma. 1974-ben az állatlétszám átlépte a 4 ezres, 1978-ban pedig az 5 ezres határt is, és 1980-ra már a 6 ezret is megközelítette (5.984 db). A legkevésbé Hajdúszoboszlón sikerült

a szarvasmarhák tenyésztése, itt a legmagasabb darabszám 1967-ben volt 2.387 állattal, míg 1980-ra a közösen tartott állatok száma még az 1.800-at sem érte el (1.784 db).

2. Sertésenyésztés

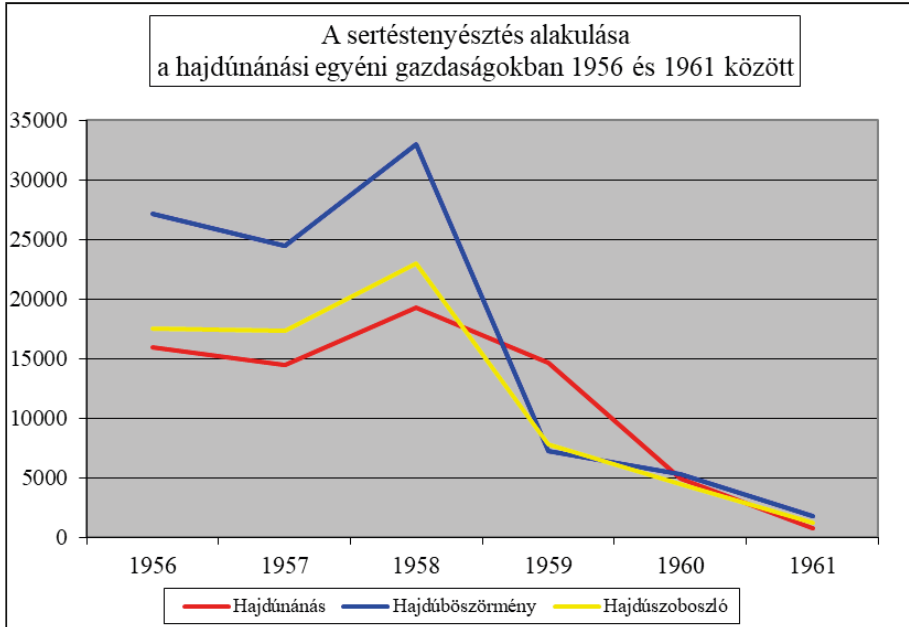
A sertésenyésztés 1956 után Hajdúböszörményben volt a legszámottevőbb, 1958-ban a város tanácsi gazdaságaiban a sertések száma 34.391 volt. Hajdúnánáson és Hajdúszoboszlón is ebben az évben tartották a legtöbb állatot 20.668-at, illetve 25.090-et. Az állatlétszám a következő években az egyéni gazdaságok kiiktatásával valamelyest csökkent, de 1961-ben is mindenütt meghaladta a 20 ezer darabot. Többet árulnak el az adatok, ha üzemtípusonként vizsgálódunk, hiszen rögtön szembetűnik, hogy 1959-ig mekkora jelentősége volt az egyéni gazdaságoknak. 1958-ban Hajdúböszörményben 32.963, Hajdúszoboszlón 22.943, míg Hajdúnánáson 19.253 sertés volt a magángazdaságokban. 1959-re azonban Hajdúnánás kivételével minden városban a termelőszövetkezetek törtek előre, Böszörményben több mint 22 ezer, Szoboszlón több mint 13 ezer sertést neveltek a nagyüzemekben, miközben az egyéni gazdálkodók állománya mindkét városban 8 ezer alá csökkent.

Hajdúnánáson azonban még 1959-ben is 14.601 sertés tenyésztettek egyéni gazdaságokban, ami jóval meghaladta a helyi termelőszövetkezetek sertésstartását (5.903 db). 1960-ra itt is megváltozott a helyzet, s 1961-re a hajdúnánási gazdáknál már csak 710 állat maradt, ami a hajdúböszörményi (1.787 db) és a hajdúszoboszlói (1.196 db) gazdákhöz képest is kevés volt. A termelőszövetkezetek megerősödése ekkor viszont már megállíthatatlan volt, mivel Hajdúböszörményben sertésállományuk meghaladta a 23 ezer darabot, de ez a szám Hajdúnánáson is 16 ezer felett alakult.



Forrás: Hajdú-Bihar Megye Fontosabb Statisztikai Adatai 1956-tól 1964-ig; Hajdú-Bihar Megye Statisztikai Évkönyve 1965-től 1980-ig. – A kötetek vonatkozó adatainak felhasználásával.

A sertésenyésztésnek a termelőszövetkezetek közös kezelésében lévő hányada az 1960-as években mindenütt ingadozott. Hajdúböszörményben 1965-ben (12.193 db), Hajdúszoboszlón 1963-ban (7.663 db) és Hajdúnánáson 1965-ben (6.112 db) volt a legtöbb állat, ám az 1970-es években a tenyészállatok száma Nánás kivételével mindenhol jelentősen megemelkedett. Hajdúböszörményben a sertésállomány 1974-től jóval 20 ezer darab feletti volt, 1980-ban pedig meghaladta a 31 ezer darabot is. Hajdúszoboszlón szintén 1974-ben növekedett meg az állatlétszám, ott ekkor került tartósan 10 ezer fölé. A helyi rekordot 1978-ban érték el 12.647 állattal a szoboszlói közös gazdaságok.



Forrás: Hajdú-Bihar Megye Fontosabb Statisztikai Adatai 1956-tól 1961-ig.
– A kötetek vonatkozó adatainak felhasználásával.

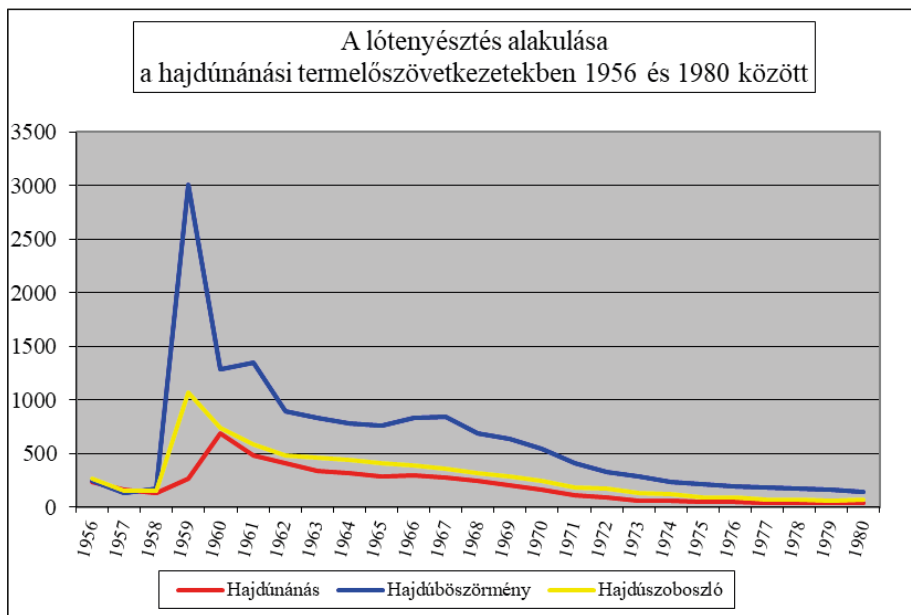
Hajdúnánáson ellenben elmaradt ez a jelentős emelkedés, sőt az 1973-ban még 6 ezer sertésből álló állatállomány 1974-re alig 3.712-re csökkent, s lassú emelkedéssel csak 1980-ban sikerült ismét átlépniük a helyi termelősövetkezeteknek a 6 ezres darabszámot.

3. Lótenyésztés

A lótenyésztés mennyiségi mutatóit városonként elemezve azt láthatjuk, hogy az egyéni gazdaságok visszaszorulása ebben az esetben is megtörtént ugyan, de a termelősövetkezetek előre törése nem volt olyan egyértelmű. A nagyüzemek a szükséges igaeerőt, illetve a szállításhoz szükséges lovakat a gépállomások szolgáltatásaival, illetve saját gépbszerzésekkel igyekeztek pótolni. A lótarás már az 1950-es évek második felében visszaszorulóban volt, amit az is jelez, hogy 1956 és 1961 között Hajdúböszörményben 3.709-ről 1.855-re, Hajdúszoboszlón 1.659-ről 849-re és Hajdúnánáson is 986-ról 627-re esett vissza a tanácsai gazdaságokban tartott lovak száma.

Az egyéni gazdaságokban ott, ahol a legtöbb ló volt 1958-ig még nőtt is az állatlétszám, az ezt követő visszaesés azonban drámai volt. A lótarás volumene

1958 és 1961 között az egyéni gazdaságokban Hajdúböszörményben (3.738-ról 334-re), Hajdúszoboszlón (1.563-ról 157-re), és Hajdúnánáson (970-ről 74-re) is alig 1/10-ére csökkent.

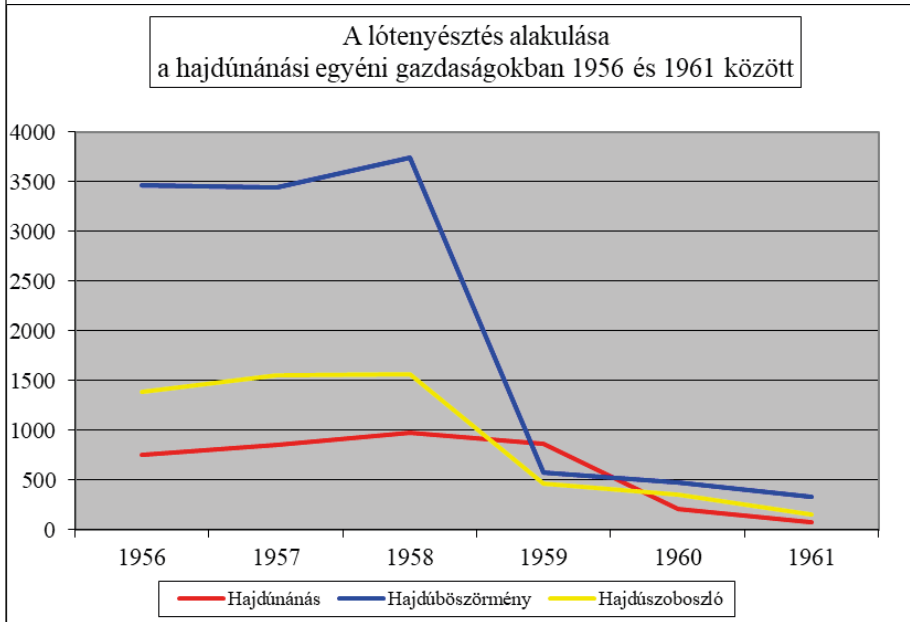


Forrás: Hajdú-Bihar Megye Fontosabb Statisztikai Adatai 1956-től 1964-ig; Hajdú-Bihar Megye Statisztikai Évkönyve 1965-től 1980-ig. – A kötetek vonatkozó adatainak felhasználásával.

A mezőgazdasági termelőszövetkezetekben, ahol 1957-ben és 1958-ban a lovak száma egyetlen vizsgált városban sem érte el a 200-at, 1959-re Hajdúböszörményben 3.011-re, Hajdúszoboszlón 1.072-re nőtt. Az a szövetkezeti lóállomány viszont, ami főként a közösbe kényszerített egyéni gazdaságokból származott, hamarosan csökkenni kezdett. 1961-ben a közös gazdaságok kezelésében Hajdúböszörményben 1.350, Hajdúszoboszlón 589, míg Hajdúnánáson mindössze 485 ló maradt.

A lótartás visszaesése az 1960-as években tovább folytatódott, s a mezőgazdasági gépek és tehergépkocsik elterjedésével drámai mértékben csökkent a termelőszövetkezetekben. Hajdúnánáson 1972-től, Hajdúszoboszlón pedig 1975-től a közös gazdaságokban tenyésztett lovak száma 100 alá csökkent, 1976-tól Hajdúböszörményben pedig a lovak száma 200 alá esett. 1962 és 1980 között Böszörményben 889-ről 146-ra, Hajdúszoboszlón 480-ról 65-re, Hajdúnánáson pedig 404-ről 33-ra csökkent a szövetkezeti lóállomány, ami jól mutatja az állattenyésztési ágazatban bekövetkezett szerkezeti váltást.

Ezzel állt összefüggésben végső soron az is, hogy a lovak háttérbe szorulásával párhuzamosan a takarmányozásukhoz elengedhetetlen zab termesztése is visszaszorult. Az állattenyésztési ágazatban bekövetkezett strukturális változás tehát visszahatott a növénytermesztésre, ami igazolja feltevésünket a két ágazat kölcsönhatásával kapcsolatban.



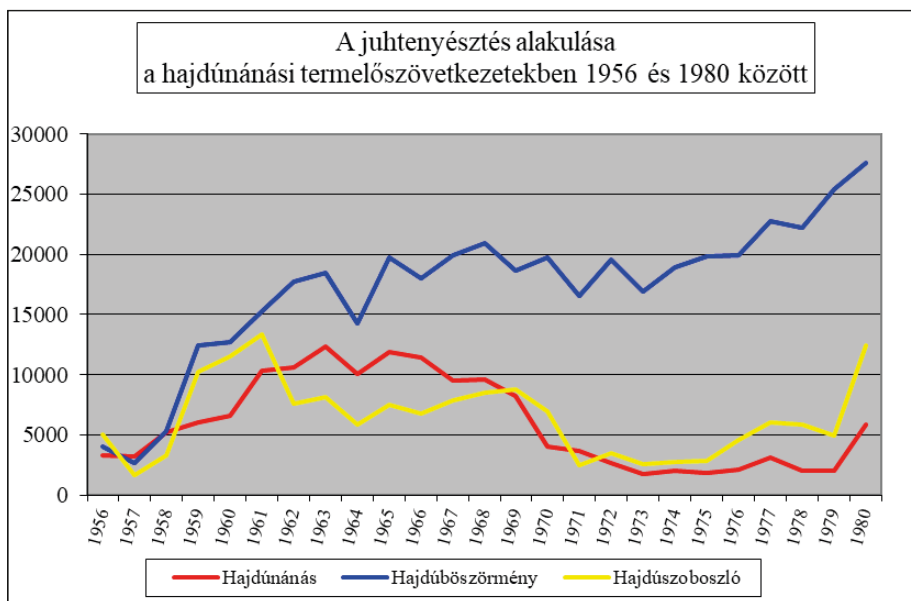
Forrás: Hajdú-Bihar Megye Fontosabb Statisztikai Adatai 1956-tól 1961-ig. – A kötetek vonatkozó adatainak felhasználásával.

4. Juhtenyésztés

Ehhez a szerkezeti váltoáshoz tartozott az is, hogy a juhtenyésztés megéveszerte megemelkedett, s az 1970-es évek legvégén egészen rendkívüli nagyságrendet ért el. Az 1950-es évek első felében Hajdúbozsórményben és Hajdúszoboszlón volt jelentősebb juhállomány, 1958-tól 13 ezer, illetve 14 ezer felett alakult, 1961-ben pedig megközelítette a 17 ezer, illetve a 16 ezer darabot is. Hajdúnánáson is alapvetően emelkedett az állatlétszám, 1956-ban és 1957-ben 6 ezer, 1958 és 1960 között pedig 7 ezer feletti volt az állomány, 1961-re pedig a 11 ezret is megközelítette (10.870 db) a juhok száma.

Üzemtípusok szerinti bontásban azt figyelhetjük meg, hogy Hajdúbozsórményben és Hajdúszoboszlón 1959-ig tartott az egyéni gazdaságok

fölénye. 1958-ban előbbi városban 8.418, utóbbiban 11.645 állatot tenyésztettek, ami ekkor még jóval nagyobb volt, mint a mezőgazdasági termelőszövetkezetek 5.330, illetve 3.275 juhot számláló állománya. 1960-ban viszont már a közös gazdaságok domináltak, 1961-re Böszörményben több mint 15 ezer, Szoboszlón több mint 13 ezer állatot neveltek nagyüzemi keretek között, miközben az egyéni gazdaságokban tartott juhok száma mindkét városban épphogy meghaladta az 1.200 darabot.



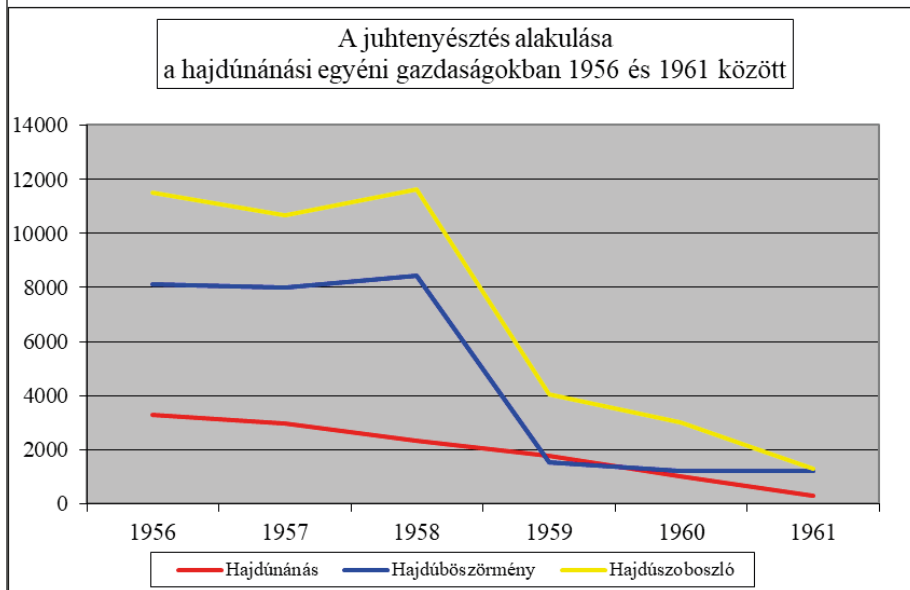
Forrás: Hajdú-Bihar Megye Fontosabb Statisztikai Adatai 1956-tól 1964-ig; Hajdú-Bihar Megye Statisztikai Évkönyve 1965-től 1980-ig. – A kötetek vonatkozó adatainak felhasználásával.

Hajdúnánás abból a szempontból volt eltérő az eddigiektől, hogy itt a szövetkezeti juhállomány 1956-tól folyamatosan meghaladta az egyéni gazdaságokét. A magángazdaságokban tartott juhok száma Hajdúnánáson 1956 és 1961 között 3.277-ről alig 292-re zuhant, míg a termelőszövetkezetek juhtenyésztése ugyanebben az időintervallumban 3.335-ről több mint 278 ezerre emelkedett.

Az 1960-as, 1970-es években a hajdúvárosok juhállománya jelentős hullámzásokat mutatott, ám az időszak végére figyelemre méltó nagyságrendet ért el, különösen Hajdúböszörményben. Itt igaz ugyan, hogy 1964-ben (14.234 db), 1971-ben (16.521 db) és 1973-ban (16.946 db) viszonylag alacsonyabb juhállomány volt a szövetkezeti közös gazdaságokban, legalábbis a többi év 18 és 20 ezer közötti állományához képest, de 1977-től már tartósan 22 ezer fölé emelkedett a

darabszám. 1979-ben a hajdúböszörményi termelőszövetkezetek már több mint 25 ezer, 1980-ban pedig több mint 27 ezer juhot tenyésztettek.

A másik két hajdúvárosban nagyságrendekkel kisebb volt az állomány. Hajdúszoboszlón az 1960-as években 6 és 8 ezer között mozgó állatlétszám 1971-re 2.501-re esett vissza, s ez a szám csak 1977-ben lépte át ismét – átmenetileg – a 6 ezres határt. A nagy megugrás a juhtartást illetően csak 1980-ban következett be, akkor hirtelen 12.430-ra emelkedett a szoboszlói szövetkezetekben tartott állatok száma.



Forrás: Hajdú-Bihar Megye Fontosabb Statisztikai Adatai 1956-tól 1961-ig. – A kötetek vonatkozó adatainak felhasználásával.

Hajdúnánásan az 1960-as évek első felében még jóval 10 ezer feletti darabszám 1973-ra alig 1.779-re csökkent, s igazán jelentős emelkedésre 1980-ig nem is került sor, s akkor is csak 5.897 juh volt a helyi szövetkezetek közös kezelésében.

Az MSZMP Hajdúnánási Városi Bizottságának az 1975. február 9-i párttervezletre készült beszámolója az állattenyésztési ágazat fejlődéséről a következőket állapította meg:

„Az állattenyésztés területén jelentős specializálódás ment végbe. Létrejötték olyan új feltételek, amelyek ezt a folyamatot tovább segítik. Új, korszerű szakosított telepek léptek termelésbe, elsősorban a sertés- és baromfitenyésztésben. A fejlődését mutatja, hogy termelőszövetkezeinkben az árbevétel 42%-a / Dózsá tsz 61%, Micsurin tsz 25%, az Állami Gazdaságnál 50%-

*a származik az állattenyésztésből. Az állattenyésztés szakosodási folyamatában kialakult a megfelelő arány a magas és kevésbé abrakigényes állatfajok között.*⁵⁹³

Az állattenyésztési ágazat adatai tehát megerősítették a növénytermesztési ágazat vizsgálata során részletesen bemutatott főbb folyamatokat, különösen az egyéni gazdaságok kezdeti jelentőségének, majd visszaszorulásának, illetőleg a forradalom után még igen gyenge, majd a hatalom szándékai szerint megerősödő termelészövetkezetek térnyerésének a folyamatát. De ugyanígy kiolvasható volt az adatokból az 1960-as évek útkeresése és az 1970-es évek második felének prosperitása is, ami nemcsak országos tendencia volt, de többnyire megyei, sőt helyi szinten is érvényesülő, a mindennapokra is hatást gyakorló általános jelenség.



A Dorogi utca Hajdúnánáson az 1970-es években (Forrás: Szólláth Zoltán magángyűjteménye)

⁵⁹³ MNL HBML XXXV. 11. a/1.d. MSZMP Hajdúnánási VB. Beszámolója az 1975. február 9-i pártértekezletre. 16.

VI. Összegzés

A tudományos eredmények számba vétele, a szembesülés a könyv legalapvetőbb megállapításaival megkerülhetetlen egy ilyen terjedelmű és ilyen időbeli határok között mozgó munka végén. A város történetének bemutatását még a század első felében indítottam az első világháború következményeinek az ismertetésével. Megemlékeztem a háborús áldozatokról, az emléküik ápolása érdekében tett erőfeszítésekről és a székely menekültek befogadásáról is 1916 és 1918 között.

A második világháború és utóélete még közelebb vittek a helyi agrártársadalmat ért XX. századi traumák megértéséhez. Az újabb veszteségek és a nagy lélekszámú helyi zsidóság deportálása, valamint a szovjet megszállás és a helyi civilek hadifogságba hurcolása olyan jelentős megpróbáltatás volt a város életében, amelyről mindenképpen szót kellett ejtenem. Új eredményekkel főként a helyi gettó működését és az elhurcolt hadifoglyok későbbi sorsát illetően sikerült gazdagítani a korábbi ismereteket levéltári források és újabb szakmunkák bevonásával.

A téma szempontjából kiemelkedő jelentőségű volt a földosztás. A mezőgazdaságban a XX. század során végrehajtott jelentős átalakítások, rövid időn belül többször is rendszerszinten formálták át a teljes gazdaságirányítási rendszert, s mindez mélyreható társadalmi változásokkal járt együtt. A változások fő mozgatója természetesen a politika volt, vagyis azok a radikális politikai fordulatok, melyek a második világháborút követően az élet minden területére kihatottak.

A hagyományos mezőgazdaság a nagybirtokok rendszerére épült, amelyben a paraszti társadalom nagyfokú differenciálódásának köszönhetően széles rétegek kényszerültek mezőgazdasági idénymunkákból, napszámból, alkalmi munkákból megélni, vagy jobb esetben cselédsorba állni. A saját földhöz jutás, az önálló gazdává válás elérhetetlen álmom volt csupán, ám az első világháborút követően ismételen felerősödtek azok a hangok, amelyek a magyar társadalom többségét kitevő agrártársadalom legnagyobb alsó rétegeinek a földhöz juttatását követelték.

A Nagyatádi-féle földosztás még csak a feszültségek levezetésére szolgált, ám 1945-ben már politikailag is reálissá vált a nagybirtokok szétosztásával járó átfogó földreform. Hajdúnánáson és általában az Alföldön klasszikus nagybirtokok nem léteztek, így itt főként a 100 holdnál nagyobb birtokok, a háborús bűnösök, vagy annak kikiáltott magánszemélyek, az egyházak, és egyéb jogi személynek tekinthető intézmények földjének az elkobzása vagy megváltása képezte a földosztás alapját.

Orosz István alapvető tanulmánya a hajdúnánási földosztásról fontos kiindulási pontot jelentett. A helyi Földigénylő Bizottság tevékenységét levéltári források bevonásával igyekeztem alaposabban megismerni, s tágabb megvilágításba helyezni az országos folyamat és a regionális sajátosságok bemutatásával. Az összehasonlítás és a különböző szinteken párhuzamosan folyó események összevetése a későbbiek során is fontos szempont volt. A régóta várt földreform azonban sok életképtelen birtok létrehozását eredményezte, mivel az újjgazdák többsége nem rendelkezett megfelelő eszközökkel, gépekkel, állatállománnyal, vetőmaggal, és szakismerettel ahhoz, hogy hatékony gazdálkodást folytathasson. A kommunista hatalomátvételt követően viszont már nem is volt cél az említett feltételek biztosítása, az egyéni gazdálkodás segítése. Magyarország szovjetizálásának nem titkolt célja a mezőgazdaság esetében egyet jelentett a szovjet kolhozrendszer átvételével és a közös gazdálkodásra, a tervutasításra történő áttéréssel.

A kommunista diktatúra hatásainak vizsgálata azért volt szükséges, mert az agrártársadalom szenvedései itt kapcsolódtak egybe egy újabb totális diktatúra elnyomásával, amelynek szerves része volt maga az erőltetett kollektivizálás is. Az egyéni gazdaságok ellehetetlenítése és az ún. „kulákok” ellen indított hadjárat mind-mind egy célt szolgált, a szovjet típusú nagyüzemi mezőgazdaság kialakításának az útjában álló akadályok eltüntetését. Az eszközök másodlagosak voltak, a cél gyors elérése érdekében minden megengedett lett.

Láthattuk, visszaemlékezésekből is megismerhettük azt a kegyetlenséget, amely a hajdúnánási parasztokat érte. A letartóztatásokat, konstruált pereket, kínzásokat, a rendőrség és a helyi hatalom képviselőinek (mint például Porkoláb László tanácselnök) túlkapásait. Levéltári források támasztották alá a testvérét elvesztő Varga Zsuzsanna meghurcolását, vagy a józan ésszel gondolkozó, termelési tapasztalataiból kiinduló, s a központi tervutasításnak ellentmondó Szanyi János hajdúnánási gazda megszégyenítését. Draviczy Imre helyi tanító munkájából ismertük meg ugyanakkor Csürhész Varga Gábor öngyilkosságba kergetésének történetét, hogy csak néhány esetet említsek.

A helyi közösség szenvedéstörténetéhez kapcsolódik a hortobágyi kényszer-munkatáborok története is, mivel a város közvetlen szomszédságában, a Tedeji Állami Gazdaság területén 1951. december 7-től működött egy ilyen zárt tábor. A fogva tartott, rabokként kezelt emberek (gyakran gyermekes családok) létszáma 1953 júliusában elérte a 676 főt, amely a többi ilyen táborhoz viszonyítva is közepes méretűnek számított. Összehasonlításképpen a legtöbb rabot fogadó táborban, Elepen 1.049, Ebesen 910, Borsóson 830 főt tartottak őrizetben, míg a legkevesebb fogoly Kormópusztán (249 fő) és Lászlómajorban (278 fő) volt. A Hortobágyi Kényszermunkatáborokba Elhurcoltak Egyesülete több mint 700

egykori tedeji rabot tart nyilván. Életkörülményeikről, a velük szemben alkalmazott bánásmódról, meghurcolásukról és későbbi sorsukról Apatini Ferenc Illés visszaemlékezéseinek köszönhetően rendelkezünk részletes ismeretekkel. Az elhurcolást gyermekként megélő Apatini Ferenc Illés egyike azon túlélőknek, akik igyekeznek megismertetni az utókorral a hortobágyi kényszermunkatáborok egykori lakóinak szenvedéseit.

Az 1950-es évek tárgyalását követően egészen röviden az 1956-os forradalom helyi eseményeire és a megtorlás hajdúnánási áldozatainak a sorsára is kitértem, majd a fentiek ismeretében következett a termelőszövetkezeti rendszer bemutatása. Végig követtük, hogy miként fordult az országos politika abba az irányba, ami elvezetett a földosztás után kialakult birtokszerkezet felszámolásához és egy azzal gyökeresen ellenkező, szocialista nagyüzemekre épülő, szovjet mintára kialakított mezőgazdaság létrehozásához. Tulajdonképpen a korábbi arisztokrata nagybirtok helyébe most állami gazdaságok és közös gazdaságok léptek.

Láttuk a szövetkezetesítés lassú folyamatát, az ellenállást, az újabb és újabb hullámokat, a mindehhez szorosan kötődő kulákküldözést, a tagosításokat, a kötelező beszolgáltatás és az adóterhek visszasságait, s végül az 1956-os forradalom leverését követően az utolsó kollektivizálási kampány győzelmét. Vázlatosan kitekintettem a rendszer későbbi működésére, a koncepcionális vitákra, s a termelőszövetkezeteket érintő jogszabályi környezet változásaira, majd részletesen foglalkoztunk a folyamat hajdúnánási állomásaival.

Az 1948-ban alapított, feltehetőleg Bocskai nevét viselő közös gazdaságból jött létre 1949-ben az első három valódi termelőszövetkezet, a December 21, a Micsurin és a Táncsics Tsz, majd még ugyanabban az évben a Dózsa Tsz és a Haladás Tsz. 1950-ben még két kisebb gazdasággal egészült ki a rendszer, a Petőfi és a Kossuth Tsz-el. A második kollektivizálási hullám során, 1955-ben született a Szikra Tsz, a forradalom azonban a szövetkezetek csaknem teljes szétesését eredményezte. A kádári restaurációt követően Hajdúnánáson is újraindult a közös gazdálkodás. 1957-ben hozták létre a Bocskai és a Jókai Tsz-t, míg a December 21 Új Élet néven működött tovább. 1960-ban utolsóként alakult meg a legtovább kitarító egyéni gazdákat tömörítő Rákóczi Tsz, s így az 1960-as évekre, az alapítások, megszűnések és beolvadások után egy 7 közös gazdaságból (Dózsa, Haladás, Micsurin, Szikra, Új Élet, Lenin és Rákóczi Tsz) álló termelőszövetkezeti struktúra jött létre Hajdúnánáson. Az integrációs folyamatok azonban tovább folytatódtak, s 1977-ben a Lenin Tsz és a Rákóczi Tsz egyesülését követően megalakult a város legnagyobb nagyüzeme, a Béke Tsz is.

A kollektivizálás folyamatánál helyi szinten tekintettel kellett lenni az országos eseményektől való eltérésekre is, kiemelve ezáltal a helyi sajátosságokat.

Bemutattam a meghatározó termelőszövetkezeteket, a szövetkezeti struktúra változásait a különböző kollektivizálási hullámok során, s külön szóltam a Tedeji Állami Gazdaság működéséről is. Ezt követően tértem rá a nagyüzemi gazdálkodás kiteljesedésének a részletes tárgyalására, s megpróbáltam elhelyezni Hajdúnánást a szocialista mezőgazdaság rendszerében.

A termelőszövetkezetek megerősödésének a folyamatával foglalkozva a területnövekedés és a taglétszám emelkedés tendenciáit ismerhettük meg Hajdú-Bihar megye, valamint a hajdúvárosok (Hajdúnánás mellett Hajdúböszörmény és Hajdúszoboszló) viszonylatában 1956 után. Külön figyelmet fordítottam a hajdúnánási termelőszövetkezetekre, amelyek fejlődését 1956 és 1967 között egyenként, de egymás viszonylatában tárgyaltam. A Tedeji Állami Gazdaság 1956 utáni történetére is kitértem, foglalkoztam a vetésterület és a termésátlag, valamint az állattenyésztés volumenének az alakulásával, s láthattuk, hogy különösen a búza és a kukoricatermesztés, valamint a sertéstartás volt kiemelkedő.

A Hajdúnánási Gépállomásról szóló alfejezetben vizsgáltam a gépállomány, az elvégzett gépi munka és az átlagos állományi létszám alakulását is. Tárgyaltam a gépállomások jelentőségét, a termelésben betöltött szerepét és azokat a politikai funkciókat, amelyeket a pártvezetés szándékának megfelelően ellátott. Szó volt a hatalom félelméről a termelőszövetkezeti tulajdonnal kapcsolatban, különösen, ami a mezőgazdasági nagygépeket illeti. Eredeti forrásokkal sikerült alátámasztani a Hajdúnánási Gépállomás kapcsán felmerülő problémákat, amelyek leginkább a növekvő igények kielégítéséhez, a meglévő gépállomány állagának megőrzéséhez, karbantartásához, új gépek beszerzéséhez és a technikai feltételek hiányosságaihoz kötődtek.

A háztáji gazdaságok funkcióját, az ahhoz kapcsolódó vitákat és az üzemtípus hajdú-bihar megyei elterjedését is megismerhettük. Láttuk, hogy miként lett a szövetkezeti tagok megélhetését szolgáló jövedelem kiegészítéséből az egyéni érdekelttség, és a terméseredmények, valamint az állattartás volumenének a növekedéséhez hozzájáruló, a közös gazdaság mellett a kisüzem tovább élését biztosító, a magyar mezőgazdaság specifikumának tekinthető, idővel az állam által is támogatott gazdaságpolitikai megoldás.

A háztáji földterülete 1952 és 1962 között 5.723 kat. holdról 70.859 kat. holdra nőtt Hajdú-Bihar megyében. Hajdúnánáson ez a növekedés 1959 és 1962 között volt a legmagasabb, amikor 582 kat. holdról 3.559 kat. holdra emelkedett. A szövetkezeti és a háztáji egymás mellett élése, egymásra utaltsága egy jól működő rendszer alapját képezte. A háztáji vetőmaghoz és takarmányhoz jutott, miközben minőségi állattartást folytatott és nagyüzemi keretek között nehezebben művelhető növénykultúrák termesztésével foglalkozott.

A mezőgazdasági termelőszoövetkezetek számára tehát a saját tulajdonú, önálló géppark létesítése, a modern technológiák, a műtrágya, később a hibrid vetőmagok, a sűrű vetést lehetővé tevő szelektív gyomirtó szerek, valamint a tagok személyes érdekeltségének a növelése, a döntések meghozatalába való bevonásuk, a nagyobb termelési önállóság és a háztáji gazdaságok elterjedése teremtette meg azokat a feltételeket, amelyek a jobb termelési mutatók eléréséhez szükségeltettek.

Az országos adatok is világosan megmutatták, s a megyei és hajdúvárosok szintjén végrehajtott elemzés is megerősítette, hogy a fejlett, jól működő nagyüzemi mezőgazdaság kialakulásához agrárpolitikai fordulatra volt szükség. Amint a Dögei Imre által képviselt keményvonalas, merev irányítást egy szabadabb szellemű vezetés váltotta fel, megindult a vidéki Magyarországon a szövetkezeti rendszer kibontakozása.

Részletesen is nyomon követhető volt, hogy miként alakult megyei szinten, valamint Hajdúnánás, Hajdúböszörmény és Hajdúszoboszló viszonylatában a vetésterület, a termésmennyiség és a termésátlag a különböző növénykultúrák esetében. Az eredmények ismételt felsorolásától ezúttal eltekintek, annyit elég most megjegyezni, hogy a Hajdúnánás határában termesztett legfontosabb növények, a búza, a kukorica, a napraforgó és a cukorrépa esetében is kimutatható volt a lényeges növekedés a termésmennyiségben. A termésátlagok is emelkedtek a hatékonyabb termelésnek köszönhetően, bár az időjárás, mint befolyásoló tényező kisebb-nagyobb ingadozásokat okozott. 1967-től a földterületek mérésének hivatalos mértékegysége a korábbi katasztrális hold helyett a hektár lett, s 1972-től a hivatalos kimutatásokban is áttértek a termésátlagok esetében a hektár alapú mérésre, amit a történeti hűség megőrzésének az érdekében a könyv is követ. A mérőszámok közötti összehasonlítás érdekében, ahol szükséges volt, átváltások jelzik a tendenciákat.

Az állattenyésztési ágazat esetében négy fajtára fókuszáltam, a szarvasmarha, a sertés, a ló és a juh tenyésztésének országos, megyei és hajdúvárosi szinten történő alakulását vettem össze. A legnagyobb növekedést a sertés és a juh esetében láthattunk, míg a lóállomány a gépesítés előrehaladásával összhangban jelentősen visszaszorult. Az adatok azt is alátámasztották, hogy világos összefüggés volt a lótarítás csökkenése és a lovak számára is fontos zabtermesztés alakulása között.

Végezetül szólnom kell néhány gondolatot a munka szakmai háttéréről is. A könyv célja a város XX. századi szenvedéseinek a vázlatos bemutatásán túl az volt, hogy áttekintse azt az utat, amit országos és helyi szinten a magyar agrárium és a magyar agrártársadalom bejárta a második világháború végétől az 1980-as évekig.

Szokatlan korszakhatárok között mozog tehát a mű, hiszen nem 1945-öt és a második világháború végét tekinti kiindulási pontjának, hanem korábbról indul és

vizsgálatait sem hagyja abba a kollektivizálás befejeződésével, a termelőszövetkezetek és az állami gazdaságok egyeduradalomra jutásával a magyar mezőgazdaságban. Túlmutat ezen a megszokott korszakhatáron is és behatóan ismerteti azokat a termelési eredményeket, amit a hajdúnánási termelőszövetkezetek az 1980-as évekig a folyamatos technikai, technológiai fejlődés és főként egy átgondoltabb, a gazdasági szempontokat és a termelők érdekeit jobban integráló üzemszervezeti és jövedelemelosztási mechanizmusok eredményeképpen elértek.

Így válik lehetővé, hogy nézőpontját kiszélesítve bemutassa azokat a mélyreható változásokat, amelyek a magyar mezőgazdaságban az 1930-as évek és az 1980-as évek között eltelt fél évszázadban végbementek. Az agrárium szerkezetének teljes újjáalakításával járó rendszerszintű problémák és az agrártársadalmat érő megpróbáltatások összetett hatásainak a bemutatása a munka kiemelt célkitűzései közé tartozott. De ugyanígy központi kérdésként fogalmazódott meg a kutatás során az is, hogy az oly sok értelmetlen szenvedéssel járó, diktatórikus eszközökkel, túlkapasokkal, a hatalmon lévők agressziójával megvalósított kollektivizálást követően miként vált a termelőszövetkezet a vidéki Magyarország életének szerves részévé. Miért alakulhatott ki a helyiekben nosztalgikus érzelmek a nagyüzemi mezőgazdaság iránt a rendszerváltozást követően, ha a kollektivizált nagyüzem mindvégig ugyanaz a szovjet mintákat követő, a tagok életét megkeserítő, megélhetését ellehetetlenítő, munkaerejét kihasználó kolhoz-szerű képződmény maradt, mint ami a szövetkezetesítési hullámok idején volt? Nyilvánvalóan azért, mert az egész rendszer és a termelőszövetkezet is változóban volt, s idővel a mindennapi élet természetes keretévé lett, amely a közösséghez tartozás érzését adta és biztos megélhetést nyújtott nemcsak a szövetkezeti tagoknak, de egész családjának. Mikor és milyen feltételek teljesülése mellett változott meg a korábbi jogos ellenszenv előbb elfogadássá, majd egy újfajta önazonossággá.

A fenti lényeges kérdéseket több irányból is meg lehet közelíteni, megválaszolásukhoz viszont különböző módszerek alkalmazása vált szükségessé. A téma szakirodalmában is jelentős, mind az újabb, mind a régebbi szakmunkákat és tudományos publikációkat tekintve, annak ellenére, hogy a termelőszövetkezeti rendszer felszámolása bő negyedszázada történt meg. A kezdeti nehézségek és az 1960-as évek második felére a gyakorlatban is megjelenő szemléletváltás miatt a kortárs gazdasági szakemberek cikkei és egy-egy részproblémát megvilágító írásai is jól kiegészítették korábbi ismereteimet.

A szakirodalom ismerete és a kortárs szerzők egykorú munkáinak használata azonban csak a kiindulási alapot szolgáltatotta a termelőszövetkezeti rendszer működésének a bemutatásához. Legalább ennyire fontos volt a téma elsődleges

forrásainak a felkutatása a levéltárakban, valamint az „oral history” által nyújtott lehetőségek megragadása ameddig még köztünk élnek a kor tanúi.

A levéltári források feldolgozása és a termelőszövetkezeti rendszer országos és helyi vezetőivel készített interjúk felhasználása egyértelműen új eredménynek tekinthető. Szintén számos új megfigyelést, összehasonlító elemzést és fontos következtetést sikerült levonni azokból a statisztikai adatsorokból, amelyek tudományos feldolgozása Hajdúnánás és környező hajdúvárosok (Hajdúböszörmény, Hajdúszoboszló) tekintetében ilyen mélységben most először történt meg.

A helytörténet tágabb értelmezési mezőbe helyezése, a helyi események országos kitekintésben történő tárgyalása végigvonul a könyv gondolati struktúráján és nemcsak a termelőszövetkezetek működését, de a kollektivizálás történetét, a kommunista diktatúra éveit, az 1945-ös földosztást, vagy a második világháborút és az azt megelőző éveket bemutató részekben is megfigyelhető.

Mindez tudatos és előre eltervezett léptékváltásokat tesz lehetővé a helyi és az országos események, a mikro- és a makroszint között. Véleményem szerint ugyanis a kettő elválaszthatatlan egymástól, s ha vannak is eltérések, hangsúlyeltolódások közöttük, amiket helyi jellegzetességként értelmezhetünk, de a két szint összefüggése és egymásra utaltsága tagadhatatlan.

A témaválasztást részben az az ellentmondás tette indokolttá, ami a szövetkezeti tagságnak az 1970-es évek elejétől egyre nagyobb életszínvonalat biztosító termelőszövetkezeti rendszer és a kollektivizálás kezdeti időszakával kapcsolatban, a hajdúnánásiakban máig élő, érzékeny sebeket okozó nyílt erőszak között feszült. Válaszokat igyekeztem találni arra, hogy az emberek tönkretételével, a tulajdonhoz való jog sárba tiprásával induló rendszer, miként lett a vidék életét meghatározó, biztos keresetet és közösségi élményt is nyújtó, a mindennapi életet meghatározó nagyüzemi rendszerré. A helyi folyamatokat azonban tágabb keretbe kellett helyezni, s ezért kaptak hangsúlyt az országos események és a megyei tendenciák is.

Az erőszakos kollektivizálással foglalkozva olyan jelenségek is látótérbe kerültek, mint például a kuláküldözés, a konstruált perek, vagy 1956 és az azt követő kegyetlen megtorlás. Hajdúnánáson még most is emlékeznek ezekre az időkre, mint ahogy nem felejtették el a megelőző időszak szörnyűségeit sem, a szovjet hadifogságba hurcolt férfiak esetét, vagy a helyi zsidóságot sújtó deportálásokat. A munkában helyet kellett adni ezeknek a történeteknek is, annak ellenére, hogy elsősorban a kollektivizálásra és az 1956 utáni szocialista mezőgazdaságra igyekeztem irányítani a figyelmünket.

Az agrárium és az agrártársadalom a második világháború kitörésétől az 1970-es évek végéig terjedő időszakban gyökeres átalakuláson ment keresztül. A föl-

dosztás a magántulajdon kiterjesztését, az erőszakos kollektivizálás viszont annak teljes felszámolását jelentette. A termelőszövetkezetek a nagyüzemi mezőgazdaság kiépítésének módja és eszközei, az agitátorok tevékenysége és a megélhetési nehézségek miatt kezdetben a diktatúra szimbólumai lettek.

Az 1960-as évek második felétől viszont, amikor a rendszer megszilárdult és nagyobb teret engedett az önrendelkezésnek, az egyéni kezdeményezéseknek, a termelőszövetkezetekhez fűződő viszony megváltozott. Javultak a terméseredmények, növekedett a szövetkezeti tagság jövedelme, könnyebbé vált a megélhetés és termelőszövetkezet biztos munkahellyé és a vidéki élet keretévé kezdett válni.

VII. Bibliográfia

1. Levéltári források:

Állambiztonsági Szolgálatok Történeti Levéltára

- ÁBTL. 3. 1. 5. O-16208/157. 14. – Határozat az operatív nyilvántartásba vételről.
- ÁBTL. 3. 1. 9. V-150370/1., 13. – Hajdú-Bihar Megye Monográfiája II. kötet.
- ÁBTL-3.1.9.-V-5457/12. – Egri András rendőrnyomozó hadnagy 1948. május 18-i jelentése. Államrendőrség Debreceni Kapitánysága. Államvédelmi Osztály. 16 936/1948. sz. irat.
- ÁBTL-3.1.9.-V-5457. – Á.V.H. Vizsgálati dosszié. Csontos Gyula.
- ÁBTL-3.1.9.-V-5077. – Á.V.H. Vizsgálati dosszié. Margitai Lajos Pál.
- ÁBTL-3.1.9.-V-5077/9-10. – Gyanúsított kihallgatási jegyzőkönyv. 1948. június 1. 291/1948. sz.
- ÁBTL-3.1.9.-V-5077/6. – Tóth Zoltán rendőrtszt 1948. május 31-i jelentése. Államrendőrség Nyíregyházi Kapitánysága. MÁV pályaudvari őrszoba. 291/1948. sz irat.
- ÁBTL 4. 1. A-508. 18. – Letartóztatottak statisztikai adatai. – 0012/29/53. Tük VII.
- ÁBTL 3. 1. 5. O-8950. – Objektum dosszié. Hortobágyi Állami Gazdaság Egyesülés Kónyai Gazdasága.
- ÁBTL 4. 1. A-507. 5. – Tóth György rendőr őrnagy jelentése.
- ÁBTL 4. 1. A-508. 16-17. – A közkegyelemről szóló törvényerejű rendelet végrehajtásának terve.
- ÁBTL 4. 1. A-508. 31. – Az internálásról, a kitiltásról és a rendőrhatalósági felügyeletről szóló minisztertanácsi határozat végrehajtása.

Magyar Nemzeti Levéltár Hajdúböszörményi Fiókleveletár

- MNL HBML XIV. 18. 2.d. – Draviczky Imre: Századunkban a gyilkos láng már kétszer lobbant. (Hajdúnánás népe és a Nagy Háborúk) Hajdúnánás, 1993.

- MNL HBML XIV. 18. 2.d. – Draviczky Imre: Hajdúnánás tanyavilága. I. rész. Élet a pusztán. 1991.
- MNL HBML XV. 27. 1.d. – Apostol Elek hajdúnánási református lelkész iratai 1755–1976. Levelek 1973.
- MNL HBML XVII. 4. 1.k. – Hajdúnánás: A Nemzeti Bizottság jegyzőkönyvei [1945. január 12. – 1948. december 31.]
- MNL HBML XXIII. 360-28/1950. – Debrecen Város Tisztifőorvos Hivatalának jelentése Hajdú-Bihar megye tanácsa V.B. közegészségügyi és népjóléti osztálya részére.
- MNL HBML XXIII. 526/a. 1.k. – Tanácsülési jegyzőkönyvek [Hajdúnánás Városi Tanács] 1950. augusztus 15-i ülés.
- MNL HBML XXV. 23/b. 3.d. – A Hajdú-Bihar Megyei Főügyészség iratai 1951–1978.
- MNL HBML XXXV. 11. C/30. A Lenin Tsz iratai. Jegyzőkönyv a Lenin termelőszövetkezet irodahelyiségében tartott Párttaggyűlésről 1963. április 10-én.
- MNL HBML XXXV. 11. C/35. Új Élet Tsz. MSZMP alapszervezet iratai. Intézkedési terv.
- MNL HBML XXXV. 51. 1. – A Magyar Kommunista Párt Hajdúnánási szervezetének iratai. Az 1945. június 15-én tartott vezetőségi ülés jegyzőkönyve.
- MNL HBML XXXV. 11. a/1.d. MSZMP Hajdúnánási VB. Beszámolója az 1975. február 9-i pártértekezletre.
- MNL HBML XXXV. 11. a/1.d. MSZMP Városi Bizottsága. Hajdúnánás. Jegyzőkönyv, Városi Pártértekezlet, 1959. október 17.
- MNL HBML XXXV. 11. a/3. d. MSZMP Városi Bizottsága. Hajdúnánás. Pártbizottsági ülés, 1960. február 25.
- MNL HBML XXXV. 11. a/3. MSZMP. Városi Bizottság. Pártbizottsági ülés, 1961. április 13., Szigorúan bizalmas jelentés.
- MNL HBML XXXV. 11. C/32. Rákóczi Termelőszövetkezet Pártalapszervezet iratai. Gyöngyösi László Tsz. párttitkár 1972. december 20-i jelentése.

- MNL HBML V.B. 374/c. 521. d. – A Vörös Hadsereg által elszállított egyén személyi adatai (A Fegyverszüneti Ellenőrző Bizottság 1945. évi március 18-án kelt 26. sz. rendeletére)

2. Folyóiratok:

- Debreczen, 1946. január 16.
- Debreczen, 1946. február 1.
- Debreczen, 1946. február 9.
- Magyar Közlöny, 1945. 10. szám.
- Nánási Szabadság, 1948. október 22.

3. Statisztikai forráskiadványok:

- Az 1941. évi népszámlálás. Demográfiai adatok községek szerint. Budapest, KSH, 1976.
- Dokumentumok termelőszövetkezeti mozgalom Hajdú-Bihar megyei történetéhez. A Hajdú-Bihar Megyei Levéltár Közleményei 10. (Szerk. Gazdag István) Debrecen, 1977.
- Emberirtás, embermentés. Svéd követjelentések 1944-ből. Az Auschwitz-i Jegyzőkönyv. (Szerk. Bajtay Péter) Budapest, 1994.
- Hajdú-Bihar Megye Fontosabb Statisztikai Adatai 1956-tól 1964-ig.
- Hajdú-Bihar Megye Statisztikai Évkönyve 1965-től 1980-ig
- Hajdú-Bihar Megye Statisztikai Évkönyve 1971. Debrecen, 1972.
- Magyar Statisztikai Közlemények. Új sorozat. 99. kötet
- Tájékoztató gyorsfelvétel a községek, városok közérdekű viszonyairól. *Magyar Statisztikai Szemle* 1946/1–6. szám

4. Korabeli kiadványok és memoárok:

- Apatini Ferenc Illés: Túléltek. Internálótáborban a hajdúnánási Tedejpusztán 1951–53-ban. Debrecen, 2009.

- Csizmadia Ernő: Az MSZMP agrárpolitikája és a magyar mezőgazdaság. Budapest, 1984.
- Donáth Ferenc: Reform és forradalom. A magyar mezőgazdaság strukturális átalakulása 1945–1975. Budapest, 1977.
- Donáth Ferenc: A parasztság és a választás. *Társadalmi Szemle* 1947/7–8. szám
- Fehér Lajos: A szocialista mezőgazdaságért. Budapest, 1963.
- Hegedűs András: A történelem és a hatalom ígézetében. Budapest, 1988.
- Kerék Mihály: A magyar földkérdés. Budapest, 1939.
- Lázár György: Gazdasági fejlődésünk meggyorsításának 1959. évi feladatiról. *Társadalmi Szemle*. 1959. május. 58.
- Rákosi Máttyás: Építjük a nép országát. Budapest, 1949.
- Szabó István életútja Nádudvartól Nádudvarig. (Szerk. Romsics Ignác) Budapest, 2012.
- Sztálin: A szocializmus közgazdasági problémái a Szovjetunióban. Szovjetunió, 1952.

5. Szakirodalmi feldolgozások:

- 60 év 1950–2010. A hortobágyi kényszermunkatáborok áldozatainak emlékére. Kiadja a Hortobágyi Kényszermunkatáborokba Elhurcoltak Egyesülete, Budapest, 2010.
- Bakó Endre: A meggyorsult idő. In: Hajdúnánás története. (Szerk. Rácz István) Hajdúnánás, 1973. XII. fejezet, 411–445.
- Belényi Gyula: A hatalom centralizációja és a részpolitikák a szocialista rendszerben (1949–1963). *Valóság* 1998/7. szám
- Berend T. Iván – Ránki György: A magyar gazdaság száz éve. Budapest, 1972.
- Berend T. Iván: A szocialista gazdaság fejlődése Magyarországon 1945–1975. Budapest, 1979.
- Berend T. Iván: Az eltűnő parasztság nyomában. In: Agrártörténet – Agrárpolitika. Tanulmányok Szuhay Miklós emeritus professzor tiszteletére. (Szerk. Buza János – Estók János – Szávai Ferenc – Varga Zsuzsanna) Budapest, 2006. 341–349.

- Bihari Mihály: Magyar politika. A magyar politikai rendszer történetének főbb szakaszai a második világháború után. 1945–1949. Budapest, 1996.
- Buczkó József – Hadas Ferenc: Akiknek még sír sem jutott. Hajdúnánásiak a „málenkij robot” poklában. Hajdúnánás, 2014.
- Buczkó József: „A hősök vére szenteli hazává a földet”. A Hajdúnánási Hősi Temető, Hősi Emlékmű- és a Hősök Ligetének története. Hajdúnánás, 2012.
- Buczkó József: „Szállást adtunk hűséges magyar véreinknek”. Székely menekültek Hajdúnánáson 1916–1918. Hajdúnánás, 2011.
- Buczkó József: A tedeji Gulág. Hajdúsági Tükör. 2008. december 15.
- Cseszka Éva: A kollektivizálás előkészítésének főbb állomásai. In: Földindulások – sorsfordulók. Kollektivizálás, agrárvilág és vidéki változások a XX. század második felében. (Szerk. Schlett András) Budapest, 2012. 47–68.
- Csiszár Imre: Termelőszövetkezetek Hajdúnánáson. *Debreceni Szemle* 2007/2. szám, 206–221.
- Dessewfy Tibor – Szántó András: Kitörő éberséggel. Budapest, 1989.
- Draviczy Imre: Kulákok, kuláksorsok Hajdúnánáson 1946–1956. Hajdúnánás, 2006.
- Erdmann Gyula: Begyűjtés, beszolgáltatás Magyarországon 1945–1956. Békéscsaba, 1992.
- Farkas Gyöngyi: „... a külső látszat és nagy hangoskodás dacára szemben állott a népi demokrácia társadalmi rendjével...” Kollektivizálás és ellenségteremtés (Tyukod, 1951). *Korall. Társadalomtörténeti folyóirat* 2009/36. szám 5–30.
- Farkas Gyöngyi: A paraszti gazdálkodás felszámolása a kecskeméti járás területén. In: Paraszti kiszolgáltatottság – paraszti érdekvédelem, öngazgatás. (Szerk. Erdmann Gyula) Gyula, 1994. 197–202.
- Farkas Gyöngyi: Propaganda és agitáció. Kollektivizálás Veszprém megyében 1948–1956. Magyar Mezőgazdasági Múzeum Közleményei 1995–1997. Budapest, 1997.
- Fazekas Árpád: Elhurcoltak. Nyíregyháza 1944–1948. Nyíregyháza, 1989.
- Fazekas Béla: A mezőgazdasági termelőszövetkezeti mozgalom Magyarországon. Budapest, 1976.

- Fehér András: A tőkés rendszer érdekharca. In: Hajdúnánás története. (Szerk. Rácz István) Hajdúnánás, 1973. VI. fejezet, 291–332.
- Fehér András: Küzdelem a néphatalom megszilárdításáért. In: Hajdúnánás története. (Szerk. Rácz István) Hajdúnánás, 1973. IX. fejezet, 373–390.
- Fehérváry István: Börtönvilág Magyarországon. Budapest, 1990.
- Föglein Gizella: Nemzetiségek és agrárátalakulás Magyarországon 1945-ben. In: Agrártörténet – Agrárpolitika. Tanulmányok Szuhay Miklós emeritus professzor tiszteletére. (Szerk. Buza János – Estók János – Szávai Ferenc – Varga Zsuzsanna) Budapest, 2006. 361–374.
- Füzes Miklós: Szibéria-szindróma Magyarországon. In: Kitaszítottak I. „Magukkal fogjuk megzsírozni a földet”. (Szerk. Hantó Zsuzsanna – Takács János – Füzes Miklós) Budapest, 2001. 8–18.
- Gulyás Gyula – Gulyás János: Törvénytörés nélkül... Debrecen, 1989.
- Gulyás László: A kommunista hatalomátvétel első fázisa (1945–1947) Magyarországon. Különös tekintettel az agrárgazdaságra. In: Földindulások – sorsfordulók. Kollektivizálás, agrárvilág és vidéki változások a XX. század második felében. (Szerk. Schlett András) Budapest, 2012. 35–46.
- Gunst Péter: A magyar agrártársadalom 1919–1945 között. In: A magyar agrártársadalom a jobbágyság felszabadulásától napjainkig. (Szerk. Gunst Péter) Budapest, 1998. 231–284.
- Gyarmati György: A Rákosi-korszak. Rendszerváltó fordulatok évtizede Magyarországon, 1945–1956. Budapest, 2013.
- Gyarmati György: Politika és társadalom 1945 és 1989 között. In: Magyarország a XX. században. I. kötet. Politika és társadalom, hadtörténet, jogalkotás (Főszerk. Kollega Tarsoly István) Szekszárd, 1996. 140–250.
- Gyenis János: A magyarországi szövetkezeti mozgalmak története 1945–1990. Budapest, 1994.
- Gyurgyák János: A zsidókérdés Magyarországon. Budapest, 2001.
- Hadas Ferenc: Hol sírjaik domborulnak... /Egy túlélő emlékezései a hajdúnánási elhurcoltakról/. Hajdúnánás, 1991.
- Hajdu Tibor: A Rajk-per háttere és fázisai. *Társadalmi Szemle* 1992/11. szám, 17–36.

- Hajdúnánás története. (Szerk. Rác István) Hajdúnánás, 1973.
- Halmos Sándor: Emlékezz meg! Hajdú-Bihar megye zsidóságának története napjainkig. Debrecen, 2003.
- Hamar Anna: Harc a földművelésügyi tárcáért (1945–1948). *Agrártörténeti Szemle* 1997/3–4. szám, 617–635.
- Hantó Zsuzsanna: Kényszermunkatáborok a levéltári források tükrében. In: Kitaszítottak I. „Magukkal fogjuk megszírozni a földet”. (Szerk. Hantó Zsuzsanna – Takács János – Füzes Miklós) Budapest, 2001. 19–39.
- Hantó Zsuzsanna: Kitiltott családok. Budapest, 2009.
- Harcsa István: A paraszti népesség társadalmi mobilitása. In: Magyarország agrártörténete. Agrártörténeti tanulmányok. (Szerk. Orosz István – Für Lajos – Romány Pál) Budapest, 1996. 531–548.
- Hartford, Kathleen: Hungarian Agriculture: A model of the Socialist World? In: *World Development*, 1985. Vol. 13. No. 1. 123–150.
- Helyi társadalom I–V. (Szerk. Bóhm Antal – Pál László) Budapest, MSZMP KB Társadalomtudományi Intézete, 1983–1987.
- Holopcey Péter – Irha Melinda: Eltanácsoltak. Miskolc – Hortobágy 1952–1953. Miskolc, 2003.
- Honvári János: A gépállomások helye és szerepe a mezőgazdaság állami irányításában az 1950-es években. *Századok* 2001/1. szám, 207–233.
- Honvári János: A klasszikus begyűjtési rendszer változása az „új szakasz” meghirdetésétől a beadás megszüntetéséig. In: *Agrártörténet – Agrárpolitika. Tanulmányok Szuhay Miklós emeritus professzor tiszteletére.* (Szerk. Buza János – Estók János – Szávai Ferenc – Varga Zsuzsanna) Budapest, 2006. 409–430.
- Honvári János: A mezőgazdasági nagygépek állami monopóliumának kialakulása. *Századok* 2004/1. szám, 39–88.
- Honvári János: XX. századi magyar gazdaságtörténet. Budapest, 2006.
- Hortobágyi kényszermunkatáborok 1950–1953. Az áldozatok emlékére. (Szerk. W. Balassa Zsuzsa – Dr. Hajdú Mária – Dr. Vecsernyés Jolán) Kiadja a Hortobágyi Kényszermunkatáborokba Elhurcoltak Egyesülete, Budapest, é. n.

- Horváth Attila: Kulákok elleni koncepciók perek. In: Földindulások – sorsfordulók. Kollektivizálás, agrárvilág és vidéki változások a XX. század második felében. (Szerk. Schlett András) Budapest, 2012. 69–100.
- Horváth Sándor: Az erőszak államosítása és a kollektivizálás – kutatási problémák és keretek. In: Állami erőszak és kollektivizálás a kommunista diktatúrában. (Szerk. Horváth Sándor – Ö. Kovács József) Budapest, 2015. 9–28.
- Hubai László: Magyarország XX. századi választási atlasza 1920–2000. II. kötet. Budapest, 2001.
- Huszár Tibor: A politikai gépezet 1951 tavaszán Magyarországon. Budapest, 1998.
- Huszár Tibor: Erdei Ferenc. Politikai életrajz (1910–1971). Budapest, 2012.
- Huszár Tibor: Kádár János politikai életrajza. II. kötet. Budapest, 2003.
- Ilyés László: Hajdúnánás a népi demokratikus forradalom idején (1944–1946). [A Móricz Pál Városi Könyvtár kézírata] Hajdúnánás
- Izsák Lajos: A koalíciós és az ellenzéki pártok agrárpolitikai célkitűzései 1944–1947. In: Agrártörténet – Agrárpolitika. Tanulmányok Szuhay Miklós emeritus professzor tiszteletére. (Szerk. Buza János – Estók János – Szávai Ferenc – Varga Zsuzsanna) Budapest, 2006. 351–360.
- Jávor Kata – Molnár Mária – Szabó Piroska – Sárkány Mihály: A falusi társadalom a szocializmus időszakában. In: Társadalom. Magyar Néprajz VIII. (Szerk. Paládi-Kovács Attila) Budapest, 2000. 977–1006.
- Juhász Pál – Magyar Bálint: Néhány megjegyzés a lengyel és a magyar mezőgazdaság kistermelői helyzetéről a hetvenes években. *Medvetánc. Az ELTE KISZ Bizottság társadalomelméleti folyóirata* 1984/2–3. szám, 181–208.
- Juhász Pál: Az agrárpiac intézményrendszere – értelmező modellek. In: Gazdaságpolitika, gazdasági szervezet (Szerk. Major Iván) MTA KTI Közleményei, Budapest, 1982. 301–319.
- Juhász Pál: Zsákutcában van-e a magyar mezőgazdaság? *Medvetánc. Az ELTE KISZ Bizottság társadalomelméleti folyóirata* 1988/1. szám, 197–211.
- Kahler Frigyes: Jogállam és diktatúra II. kötet. Pécs, 2008.
- Kahler Frigyes: Jogállam és diktatúra. I. kötet. Győr, 2005.

- Kahler Frigyes: Joghatal Magyarországon 1945–1989. Kalocsa, 1993.
- Kajári Erzsébet: Hajdúnánási kulák-ügy 1951-ben. In: *Trezor 1. A Történeti Hivatal évkönyve 1999.* (Szerk. Gyarmati György) Budapest, 1999. 209–228.
- Káli Csaba: Bekerítés és társadalmi ellenállás. A parasztság kollektivizálása Zalában. In: *Állami erőszak és kollektivizálás a kommunista diktatúrában.* (Szerk. Horváth Sándor – Ö. Kovács József) Budapest, 2015. 181–202.
- Kaposi Zoltán: *A XX. század gazdaságtörténete II. (1945–1990).* Budapest–Pécs, 2001.
- Kaposi Zoltán: *Magyarország gazdaságtörténete 1700–2000.* Budapest–Pécs, 2002.
- Kávási Klára: *Kulák lista.* Budapest, 1991.
- Kiss Dénes: Bánátból Brăgănba. Az 1951-es „pünkösdi” kitelepítések Romániában. In: *Telepessors.* (Szerk. Saád József) Budapest, 2004. 325–343.
- Kiss László: Zárt táborok a Hortobágyon és a Nagykunságon 1950–1953. In: *Telepessors.* (Szerk. Saád József) Budapest, 2004. 13–50.
- Kítaszítottak I. „Magukkal fogjuk megszírozni a földet”. (Szerk. Hantó Zsuzsanna – Takács János – Füzes Miklós) Budapest, 2001.
- Kítaszítottak II. Dokumentumok a hortobágyi zárt munkatáborokról 1950–1960 (Szerk. Füzes Miklós) Budapest, 2002.
- Kítaszítottak III. Családok munkatáborokban (Szerk. Hantó Zsuzsanna) Budapest, 2006.
- Kopátsy Sándor: Agrárpolitikánk történelmi mozgásteret. *Medvetánc. Az ELTE KISZ Bizottság társadalomelméleti folyóirata* 1986/4. – 1987/1. szám, 19–44.
- Kovács András: A zsidókérdés a mai magyar társadalomban. In: *Zsidóság az 1945 utáni Magyarországon.* (Szerk. Karády Viktor et al.) Párizs, 1984. 1–35.
- Kovács Teréz: *A paraszti gazdálkodás és társadalom átalakulása.* Budapest, 2010.
- Kovács Zoltán: A népesség. In: *Hajdúnánás története* (Szerk. Rácz István) Hajdúnánás, 1973. II. fejezet, 32–86.
- Lengyel György: Irányított gazdaság és tervgazdaság. A negyvenes évek magyar gazdasági változásairól. In: *Gazdaságpolitika, gazdasági szervezet.* (Szerk. Major Iván) MTA KTI Közleményei. Budapest, 1982.

- Magyar hétköznapiak Rákosi Mátyás két emigrációja között (Szerzők. Botos János – Gyarmati György – Korom Mihály – Zinner Tibor) Budapest, 1988. Magyar Történeti Szöveggyűjtemény 1914–1990. (Szerk. Romsics Ignác) II. kötet, Budapest, 2000.
- Magyarország társadalmi-gazdasági földrajza. (Szerk. Perczel György) Budapest, 1996.
- Maresse, Michel: Hungarian agriculture in the right direction. North-West University, Evanston, 1985
- Márkus István: Kifelé a feudalizmusból. Budapest, 1971.
- Márkus István: Mit láttam falun? (1945–1966). Budapest, 1967.
- Nagy József: A kulákkérdés és megoldása az 1948–1953-as években. *Múltunk*. 1999/3. szám, 41–97.
- Nagy József: A paraszti társadalom felbomlásának kezdetei, 1945–1956. Budapest, 2009.
- Nagy József: A szántóföldi művelés állami irányítása és a paraszti gazdálkodás feltételei az 1950-es években (1949–1956). *Századok* 2001/5. szám, 1075–1124.
- Nagy József: Parasztság elleni megtorló intézkedések az 1950-es években (1948–1956). In: Agrártörténet – Agrárpolitika. Tanulmányok Szuhay Miklós emeritus professzor tiszteletére. (Szerk. Buza János – Estók János – Szávai Ferenc – Varga Zsuzsanna) Budapest, 2006. 375–392.
- Orbán Sándor: Két agrárforradalom Magyarországon. (Demokratikus és szocialista agrárátalakulás 1945–1961). Budapest, 1972.
- Orosz István: A földosztás. In: Hajdúnánás története. (Szerk. Rácz István) Hajdúnánás, 1973. X. fejezet, 391–396.
- Orosz István: Mezőgazdasági termelés és agrártársadalom. In: Hajdúnánás története (Szerk. Rácz István) Hajdúnánás, 1973. III. fejezet, 89–208.
- Ö. Kovács József: „Ekkora gyűlölet még nem volt a falunkban, mint most.” Szövegek és kommentárok az erőszakos kollektivizálás befejező hullámáról. *Századvég* 2008/1. szám, 37–69.
- Ö. Kovács József: „Sűrített népnevelő” A kollektivizálás tapasztalattörténetei (1958–1959). *Korall. Társadalomtörténeti folyóirat* 2009/36. szám, Kollektivizálás és agrártársadalom. 31–54.

- Ö. Kovács József: A paraszti társadalom felszámolása a kommunista diktatúrában. A vidéki Magyarország társadalomtörténete 1945–1965. Budapest, 2012.
- Papp István: Falusi ügynökök. Informátorok a falusi társadalom és az állambiztonság szorításában. In: Állami erőszak és kollektivizálás a kommunista diktatúrában. (Szerk. Horváth Sándor – Ö. Kovács József) Budapest, 2015. 227–256.
- Pető Iván – Szakács Sándor: A hazai gazdaság négy évtizedének története 1945–1985. I. kötet. Budapest, 1985.
- Pető Iván: A gazdaságirányítási mechanizmus és a reform megítélésének változásai a hatvanas évek közepén. *Medvetánc. Az ELTE KISZ Bizottság társadalomelméleti folyóirata*. 1986/4. – 1987/1. szám, 63–100.
- Randolph L. Braham: A népirtás politikája. A Holocaust Magyarországon I. kötet. Budapest, 1997.
- Ravasz István: Magyarország világháborús embervesztesége és a magyar katonasírok. In: Háború, hadsereg, összeomlás. Magyar politika, katonapolitika a második világháborúban. (Szerk. Markó György) Budapest, 2005.
- Romány Pál: A nagyüzemi átszervezés és a mezőgazdaság integrációja. In: Magyarország agrártörténete. Agrártörténeti tanulmányok. (Szerk. Orosz István – Für Lajos – Romány Pál) Budapest, 1996. 503–530.
- Romány Pál: Az Agrárpolitikai Tézisektől a Nemzeti Agrárprogramig 1957–1997. In: A magyar agrártársadalom a jobbágyság felszabadulásától napjainkig. (Szerk. Gunst Péter) Budapest, 1998. 345–437.
- Romsics Ignác: Magyarország története a XX. században. Budapest, 2002.
- Saád József: Hortobágy – Egy fejezet a deklasszáls történetében. In: Kitaszítottak I. „Magukkal fogjuk megszívorni a földet”. (Szerk. Hantó Zsuzsanna – Takács János – Füzes Miklós) Budapest, 2001. 40–53.
- Sípó Levente: Az agrárirányítás változásai az 1950-es években. *Agrártörténeti Szemle* 1997/3–4. szám, 636–653.
- Sípó Levente: Kolhozosítás vagy szövetkezetesítés? Dögei Imre és Fehér Lajos vitái 1957-ben. In: Agrártörténet – Agrárpolitika. Tanulmányok Szuhay Miklós emeritus professzor tiszteletére. (Szerk. Buza János – Estók János – Szávai Ferenc – Varga Zsuzsanna) Budapest, 2006. 443–458.

- Síró Béla: A debreceni zsidóság a vészkorszak idején. In: Történeti Tanulmányok IV. (Szerk. L. Nagy Zsuzsa – Veress Géza) Debrecen, 1996.
- Stark Tamás: Magyar foglyok a Szovjetunióban. Budapest, 2006.
- Stark Tamás: Meghalt, eltűnt, fogságba esett. (Magyarország második világháborús katonai és polgári embervesztesége) *Történelmi Szemle* 1985/1. szám, 80–95.
- Stark Tamás: Zsidóság a vészkorszakban és a felszabadulás után (1939–1955). Budapest, 1995.
- Swain, Nigel: *Collective farms which work?* Cambridge University Press, 1985.
- Szabó Károly – Virágh László: A begyűjtés „klasszikus” formája Magyarországon (1950–1953). *Medvetánc. Az ELTE KISZ Bizottság társadalomelméleti folyóirata* 1984/2–3. szám, 159–180.
- Szakács Sándor: A földreformtól a kollektivizálásig, 1945–1956. In: A magyar agrártársadalom a jobbagység felszabadulásától napjainkig. (Szerk. Gunst Péter) Budapest, 1998. 285–344.
- Szakács Sándor: Agrárpolitika és reform. In: Agrártörténet – Agrárpolitika. Tanulmányok Szuhay Miklós emeritus professzor tiszteletére. (Szerk. Buza János – Estók János – Szávai Ferenc – Varga Zsuzsanna) Budapest, 2006. 459–478.
- Szakács Sándor: Gazdaság és társadalom az ötvenes-hatvanas években. In: Rákositól Kádárig. Fejezetek a legújabbkori magyar történelemből. (Szerk. Timár Lajos – Valuch Tibor) Debrecen, 1998. 8–30.
- Szántóföldi növénytermesztés (Szerk. Bocz Ernő) Budapest, 1992.
- Szebeni Ilona: Merre van a magyar hazám? ... Kényszermunkán a Szovjetunióban 1944–1949. Debrecen, 1992.
- Szilágyi Miklós: Bevezetésként: az utóparaszti hagyományokról. In: Utóparaszti hagyományok és modernizációs törekvések a magyar vidéken. (Szerk. Schwarcz Gyöngyi – Szarvas Zsuzsa – Szilágyi Miklós) Budapest, 2005. 9–18.
- Szilágyi Miklós: Gyűjtői naplófeljegyzések Zemplén megyei faluközösségekről 1961–1962. Hermann Ottó Múzeum Évkönyve, Miskolc, 2005.
- Szilágyi Miklós: Sors és tapasztalat. Kisújszállási vallomások a paraszti életforma végső szakaszáról. Budapest, 2008.
- Szuhay Miklós: A magyar mezőgazdaság a két világháború között. In: A magyar

- agrártársadalom a jobbágyság felszabadulásától napjainkig. (Szerk. Gunst Péter) Budapest, 1998. 209–230.
- Telepessors. (Szerk. Saád József) Budapest, 2004.
 - Tóth A. Ernő: Mezőgazdasági kistermelés, családi termelés. Budapest, 1988.
 - Urbán László: A táj- és természetátalakítás kérdése a nagykunsági városokban a II. világháborút követő évtizedben. In: Agrártörténet – Agrárpolitika. Tanulmányok Szuhay Miklós emeritus professzor tiszteletére. (Szerk. Buza János – Estók János – Szávai Ferenc – Varga Zsuzsanna) Budapest, 2006. 393–408.
 - Valuch Tibor: „Községünkben nagy előrehaladást értünk el a szocializmus építése terén.” A történeti parasztság és az életmód változásai Magyarországon a hatvanas években. In: Múlt századi hétköznapiak. Tanulmányok a Kádár-rendszer kialakulásáról. (Szerk. Rainer M. János) Budapest, 2003. 129–176.
 - Valuch Tibor: „Ötvenhatosok”. Debrecen, 1996.
 - Valuch Tibor: Magyarország társadalomtörténete a XX. század második felében. Budapest, 2001.
 - Valuch Tibor: Rekviem a parasztságért. Debrecen, 1988.
 - Valuch Tibor: Társadalmi változások és az agrártársadalom Hajdú-Biharban 1948–1965 között. In: Rákositól Kádárig. Fejezetek a legújabb kori magyar történelemből. (Szerk. Timár Lajos – Valuch Tibor) Debrecen, 1998. 61–66.
 - Valuch Tibor: Változó idők – szokások. A tevékenységszerkezet, a jövedelem és a fogyasztás átalakulása a magyar falvakban a kollektivizálás időszakában. In: Magyar évszázadok. Tanulmányok Kosáry Domokos 90. születésnapjára. (Szerk. Ormos Mária) Budapest, 2003. 311–322.
 - Varga Zsuzsanna: „Földindulás” után. A hatalom és a parasztság Magyarországon az 1960-es évek első felében. *Történelmi Szemle* 2009/2. szám, 231–258.
 - Varga Zsuzsanna: A falusi társadalom feszültségócai az 1950-es évek közepén. *Múltunk* 2006/4. szám, 222–239.
 - Varga Zsuzsanna: A termelősövetkezetek és az agrárirányítás közötti párbeszéd formálódása az átszervezést követő években. In: Történeti Tanulmányok VII. (Szerk. Takács Péter) Debrecen, 1999.
 - Varga Zsuzsanna: Hatalom és paraszti érdekérvényesítés korai Kádár-korszakban. In: Rákositól Kádárig. Fejezetek a legújabbkori magyar történelemből. (Szerk.

- Timár Lajos – Valuch Tibor) Debrecen, 1998. 152–159.
- Varga Zsuzsanna: Paraszti ellenállás és alkalmazkodás a kollektivizálás befejező szakaszában, 1959–1961. In: Földindulások – sorsfordulók. Kollektivizálás, agrárvilág és vidéki változások a XX. század második felében. (Szerk. Schlett András) Budapest, 2012. 101–116.
 - Varga Zsuzsanna: Politika, paraszti érdekérvényesítés és szövetkezetek Magyarországon 1956–1967. Budapest, 2001.
 - Varga Zsuzsanna: Változások a paraszti munka világában Magyarországon az 1950-es években. In: Agrártörténet – Agrárpolitika. Tanulmányok Szuha Miklós emeritus professzor tiszteletére. (Szerk. Buza János – Estók János – Szávai Ferenc – Varga Zsuzsanna) Budapest, 2006. 431–442.
 - Varjasi Imre: Megszenveték. Tények, adatok és források a XX. század második felének Hajdú-bihari áldozatainak, meghurcoltjainak történetéhez. Debrecen, 2011.
 - Völgyesi Zoltán: A hajdúvárosok agrártársadalma 1945–1958 között. In: Rákositól Kádárig. Fejezetek a legújabbkori magyar történelemből. (Szerk. Timár Lajos – Valuch Tibor) Debrecen, 1998. 46–60.
 - Völgyesi Zoltán: Az 1956-os forradalom és megtorlás Hajdúnánáson. In: Történeti Tanulmányok II. (Szerk. L. Nagy Zsuzsa – Veress Géza) Debrecen, 1993. 135-159.
 - Völgyesi Zoltán: Egy 1956-os antiszemita megmozdulás történeti háttéréhez. In: Történeti Tanulmányok III. (Szerk. L. Nagy Zsuzsa – Veress Géza) Debrecen, 1994. 141-156.
 - Závada Pál: Kulákprés. Budapest, 2006.
 - Závada Pál: Teljes erővel (Agrárpolitika 1949–1953). *Medvetánc. Az ELTE KISZ Bizottság társadalomelméleti folyóirata* 1984/2–3. szám, 137–158.
 - Zielbauer György: Magyar polgári lakosok deportálása és hadifogsága (1945–1948). *Történelmi Szemle* 1989/3–4. szám, 270–291
 - Zinner Tibor: A kádári megtorlás rendszere. Budapest, 2001.
 - Zinner Tibor: Adalékok a magyarországi koncepciók peréhez. Székesfehérvár, 1989.

6. Interjúk

- Varga Sándor interjú. (Hajdúnánási Rákóczi Tsz. alapító tag: 1960; téveszelnök: 1963–1984) Készítette: Csiszár Imre. Hajdúnánás, 2006. és 2008.
- Németh István interjú. (Balmazújvárosi Lenin Tsz. elnöke: 1956-1986) Készítette: Csiszár Imre. Debrecen, 2005.
- Szabó István interjú. (korábban a Nádudvari Vörös Csillag Termelőszövetkezet elnöke, a Magyar Termelőszövetkezetek Országos Tanácsának elnöke) Készítette: Csiszár Imre. Nádudvar, 2005. március

7. Internetes adatbázisok

- <https://adatbazisokonline.hu/gyujtemeny/szovjetunioba-elhurcoltak> (Letöltés ideje: 2021. szeptember 18.)
- www.dfmc.hu (Letöltés ideje: 2011. december)

